

WĘDKARSTWO
WYCZYNOWE

KATALOG HANDLOWY 2020

 (Zł)



KATALOG HANDLOWY - WĘDKARSTWO WYCZYNOWE

2020

Sensas
Succès garanti !



Mondial-F

WSTĘP

Współpraca z najlepszymi wędkarzami z całej Europy!

Team Sensas z przyjemnością prezentuje nowy katalog na rok 2020.

Współpracujemy z najlepszymi wędkarzami, aby dostarczać produkty zgodne z najnowszymi trendami i poszukiwane na rynku. Pracując od 1963 roku stworzyliśmy grupę specjalistów, którzy trzymają rękę na pulsie współczesnego wędkarstwa. W każdy weekend nasze drużyny rywalizują w zawodach, łowiąc ryby na najwyższym poziomie ! Dzięki temu wiedzą, czego chcą i czego potrzebują wędkarze. Sensas jest poważnym graczem w wielu różnych dyscyplinach wędkarskich. Sensas Challenge jest jedną z największych i najważniejszych imprez w Europie. Crazy Bait obejmuje zawody na łowiskach specjalnych, a nasz finał Feeder Tech to event najwyższej klasy.

Gdy spojrzymy na produkty, nasza oferta wędzisk zawiera nowe, wspaniałe tyczki CONICAL z serii 6. Są one lekkie, sztywne i wyjątkowo dobrze wyważone. Spędziliśmy dużo czasu rozwijając je, aby każdy model posiadał doskonale własności użytkowe. W ofercie znajdują się zarówno lekkie tyczki do łowienia kanałowego, jak i bardzo mocne modele. Dla fanów feedera uzupełniliśmy nasz katalog o gamę najwyższej klasy wędzisk Black Arrow 900, bazującą na ubiegłorocznym sukcesie naszych wędzisk Black Arrow 800. Są to specjalistyczne wędkę feederowe wyprodukowane z najlepszego węgla, przeznaczone dla bardzo wymagających wędkarzy.

Dodaliśmy kilka świetnych spławików do naszej wciąż rozszerzającej się oferty. Wierzymy, że każdy szczegół się liczy, a każdy spławik jest zaprojektowany do konkretnych warunków i specyfiki łowiska. Pojawiło się też wiele nowych akcesoriów do odkrycia, a także nowe schematy kolorystyczne naszej oferty kombajnów.

Nowe praktyczne torby i pokrowce Jumbo i Classic oraz akcesoria koncentrują się na skróceniu czasu potrzebnego na przygotowanie się do łowienia, a następnie spakowanie sprzętu. Oszczędność czasu poświęcanego na jego porządkowanie oznacza więcej czasu, w którym możemy łowić ryby!

Podobnie jak w ubiegłym roku, będziemy dodawać nowości przez cały sezon, aby móc reagować na najnowsze trendy i oferować produkty dostosowane do pory roku. Szczegóły będą pojawiać się na naszych kanałach w mediach społecznościowych. Wiemy, jak ważne i jak skuteczne one są jeżeli chodzi o dotarcie do klientów, zwłaszcza gdy zawierają porady i filmy. Odpowiadamy również na bezpośrednie pytania wędkarzy i codziennie sprawdzamy strony tematyczne. Śledźcie nasze profile, aby być na bieżąco!

Mamy nadzieję, że z przyjemnością przejrzyjecie katalog 2020 i znajdziecie wiele produktów, które Was interesują i z których będziecie zadowoleni. Nie wahajcie się podzielić z nami swoimi doświadczeniami i sukcesami na Facebooku, czy Instagramie. Jesteśmy zawsze do Waszej dyspozycji.

Życzymy udanego sezonu,

Team Sensas

SENSAS 3000 BRUNE

Oto najnowszy produkt w popularnej serii 3000! 3000 Brune – seria naprawdę uniwersalnych zanęt. Głęboki brązowy kolor pozwala używać tych zanęt przez cały rok. Są nieco drobniejsze od pozostałych klasycznych zanęt 3000 i doskonale zachowują swój intensywny kolor na dnie. Niezależnie od sposobu przygotowania pozostają brązowe!



7908 / A00010

3000 ZANĘTA BRUNE ETANG

Zanęta o drobnej frakcji, której można z powodzeniem używać przez cały rok. Idealna baza do wszystkich mieszanek na wody stojące.



7913 / A00010

3000 ZANĘTA BRUNE GROS GARDONS

Zanęta na duże płocie, która dobrze się klei i ma potencjał do wygrywania zawodów. Brązowa wersja sprawdzi się o każdej porze roku.



7907 / A00010

3000 ZANĘTA BRUNE GARDONS

Tak klasyczna płociowa zanęta nie jest zbyt klejąca i dobrze działa na wszystkie białe ryby. Świetnie pachnie ma szybka praca dzięki czemu szybko ściąga ryby w łowisko.



7909 / A00010

3000 ZANĘTA BRUNE BŘEMES

Doskonale pachnąca zanęta stworzona by utrzymać w twoim łowisku większe ryby takie jak leszcze. Dobrze się klei i zawiera większe frakcje pozwalające selekcjonować łowione ryby.

Ref		Kleistość	Wartość odżywcza	Granulacja	Kolor po namoczeniu	Gatunek	Pora roku	Ilość wody (cl)	SCDZł
10571	3000 ZANĘTA BRUNE ETANG 1KG	2.5/5	2.5/5	3/5	Brązowy	Wszystkie ryby...	Wszystkie pory roku	od 35 do 40	22,05
10561	3000 ZANĘTA BRUNE GARDONS 1KG	2.5/5	2/5	3/5	Ciemn obrązowy	Płocie et ws zystkie ryby...	Wszystkie pory roku	od 40 do 45	22,05
10071	3000 ZANĘTA BRUNE GROS GARDONS 1KG	4/5	3.5/5	4/5	Brązowy	Duże płocie, leszcze...	Wszystkie pory roku	od 35 do 40	22,05
10581	3000 ZANĘTA BRUNE BŘEMES 1KG	3.5/5	3.5/5	4/5	Brązowy	Leszcze, karasie...	Wiosna/Lato/ Jesień	od 45 do 50	22,05



SENSAS 3000 DARK SALEE

Dzięki wprowadzeniu serii 3000 Dark Salee gama zanęt 3000 stała się jeszcze lepiej rozwinięta. Te nowe, słone mieszanki pozwalają na urozmaicenie połowów. Dark Salee sprzeciwiają się powszechnemu stwierdzeniu, że na słone zanęty łowimy tylko zimą. Spróbujcie zatem przetestować je latem, kiedy wody są ciepłe, a będziecie naprawdę mile zaskoczeni ich skutecznością! Liczne próby przeprowadzone z użyciem tych zanęt pokazały, że są to naprawdę obiecujące mieszanki.



7685 / A00010

3000 ZANĘTA DARK BRESMES SALEE

Drobna i lekko klejąca, przeznaczona do połowów zarówno dużych jak i małych leszczy, skuteczna przede wszystkim w trudnych warunkach i kiedy piękne okazy występują w łowisku pojedynczo.



7687 / A00010

3000 ZANĘTA DARK ETANG SALEE

Drobna zanęta, która zainteresuje wszystkie ryby. Bardzo atrakcyjna, wyjątkowo szybko przyciąga ryby do łowiska.



7686 / A00010

3000 ZANĘTA DARK GARDON SALEE

Drobna zanęta przeznaczona do połowów małych i dużych płoci. Bezsporne skuteczna zarówno w ciepłych, jak i zimnych wodach.



7688 / A00010

3000 ZANĘTA DARK RIVER SALEE

Spoista zanęta o średniej frakcji. Dobra na średnio i szybko płynące rzeki. Zainteresuje płocie każdego rozmiaru, krapie i leszcze. Idealna też na duże żeglowne rzeki i kanały.



MICKAEL SCHWALLER

Mieszanka od Gilles Caudin

Durze żeglowne kanały
 1 kg Sensas 3000 Gros Gardons fine
 1 kg Sensas 3000 Super Black canal
 300g PV11 opakowanie aromix Super Roach black
 4 kg czarnej terre de Somme

Ref		Kleistość	Wartość odżywcza	Granulacja	Kolor po namoczeniu	Gatunek	Pora roku	Ilość wody (cl)	SCDZł
71222	3000 ZANĘTA DARK BRESMES SALEE 1KG	2.5/5	2.5/5	2/5	Czarny	Leszcze, krap, duże leszcze...	Zima/Lato	od 50 do 55	22,05
71272	3000 ZANĘTA DARK ETANG SALEE 1KG	2.5/5	2/5	2/5	Czarny	Wszystkie ryby...	Zima/Lato	od 70 do 75	22,05
71242	3000 ZANĘTA DARK GARDON SALEE 1KG	2.5/5	3/5	2.5/5	Czarny	Płocie, duże płocie...	Zima/Lato	od 50 do 55	22,05
71232	3000 ZANĘTA DARK RIVER SALEE 1KG	3.5/5	3.5/5	3/5	Czarny	Duże płocie, leszcze, duże ryby...	Zima/Lato	od 40 do 45	22,05

SENSAS 3000 SUPER BLACK

Zanęty 3000 Super Black zostały opracowane z myślą o połowach w jasnych wodach w określonych porach sezonu. W rzeczywistości stosując te zanęty możemy łowić cały rok. Ich sposób produkcji pozwala na zachowanie koloru podczas całego łowienia. Co więcej, zauważcie, że po wymieszaniu zanęty, Wasze ręce nie są zabarwione! 3000 Super Black znajdują się na liście zanęt nagrodzonych pod względem atrakcyjności, aspirują do tytułu mistrzowskiego!



6339 / A00010

3000 ZANĘTA SUPER BLACK BREMES

Drobna i lekko klejąca, przeznaczona do połowów zarówno dużych jak i małych leszczy, skuteczna przede wszystkim w trudnych warunkach i kiedy piękne okazy występują w łowisku pojedynczo.



6341 / A00010

3000 ZANĘTA SUPER BLACK CARPE

Idealna na łowiska karpiove poddane dużej presji.



6343 / A00010

3000 ZANĘTA SUPER BLACK CANAL

Drobna, delikatnie pracująca zanęta. Idealna na czyste kanały, szczególnie na płocie!



6338 / A00010

3000 ZANĘTA SUPER BLACK GARDONS

Drobna zanęta przeznaczona do połowów małych i dużych płoci. Bezsporne skuteczna zarówno w ciepłych, jak i zimnych wodach.



6340 / A00010

3000 ZANĘTA SUPER BLACK ETANG

Drobna zanęta, która zainteresuje wszystkie ryby. Bardzo atrakcyjna, wyjątkowo szybko przyciąga ryby do łowiska.



6344 / A00010

3000 ZANĘTA SUPER BLACK RIVIERE

Zanęta o średniej wielkości cząstkach. Dość klejąca, sprawdzi się na czystych rzekach o średnim i silnym uciążu.

PORADY SENSAS

Kiedy wody w całej Europie stają się czystsze i bardziej przejrzyste wędkarze są zmuszeni do powtórzenia strategii i modyfikacji. Rybysą bardziej ostrożni i trudniejsi do złowienia niż w innych częściach sezonu dlatego nasi mistrzowie spędzili wiele czasu testując w tym okresie zanęty 3000 Super Black. Odniosły one ogromny sukces w 2012 roku. Dzięki dokładnemu i trwałemu zabarwieniu wszystkich cząstek nie tracą koloru w wodzie a przy tym brudzą ręką na czarno podczas mieszania!

Mieszanka od Christophe Noualhier

Rzeka o średnim uciążu
2 kg Sensas 3000 Super Black Bream
1 kg Sensas 3000 Super Black River
1 opakowanie Brasem Big Fish
6 kg terre de riviere

Ref		Kleistość	Wartość odżywcza	Granulacja	Kolor po namoczeniu	Gatunek	Pora roku	Ilość wody (cl)	SCDZŁ
11572	3000 ZANĘTA SUPER BLACK BREMES 1KG	2.5/5	2.5/5	2/5	Czarny	Leszcze, płocie...	Wszystkie pory roku	od 45 do 50	22,05
11632	3000 ZANĘTA SUPER BLACK CANAL 1KG	1.5/5	1.5/5	1.5/5	Czarny	Płocie, małe ryby, krap...	Wszystkie pory roku	od 80 do 85	22,05
11602	3000 ZANĘTA SUPER BLACK ETANG 1KG	2.5/5	2/5	2/5	Czarny	Wszystkie ryby...	Wszystkie pory roku	od 70 do 75	22,05
11582	3000 ZANĘTA SUPER BLACK CARPE 1KG	2.5/5	3.5/5	3/5	Czarny	Karpie et duże ryby...	Wszystkie pory roku	od 55 do 60	22,05
11562	3000 ZANĘTA SUPER BLACK GARDONS 1KG	2.5/5	3/5	2.5/5	Czarny	Duże ryby...	Wszystkie pory roku	od 50 do 55	22,05
11612	3000 ZANĘTA SUPER BLACK RIVIERE 1KG	3.5/5	3.5/5	3/5	Czarny	Duże płocie, leszcze, duże ryby...	Wszystkie pory roku	od 40 do 45	22,05

Szybko pracujące zanęty stworzone do szybkiego zwabienia ryb do Twojego łowiska. Aktywne składniki dają pewność, że szybko się rozproszy a ryby wcześniej zaczną żerować.



3108 / A00010

3000 ZANĘTA EXPLOSIVE BREMES

Drobna żółta zanęta, która bardzo szybko pracuje już przy pierwszym kontakcie z wodą. Tak jak w przypadku wszystkich zanęt z serii Explosive, możecie dodać dużą ilość ziemi Terre de somme, ewentualnie Argile Humide Jaune, aby wyselekcjonować jeszcze większe leszcze.



3109 / A00010

3000 ZANĘTA EXPLOSIVE GARDONS

Zanęta o drobnej strukturze, która po wymieszaniu zmienia kolor na atrakcyjny, brązowy. Ma subtelny zapach i natychmiast «działa» w wodzie. To świetna zanęta na płocie ale też bardzo uniwersalna mieszanka, zwłaszcza po dodaniu odpowiedniej na dane łowisko ilości Terre de Somme.



2345 / A00010

3000 ZANĘTA EXPLOSIVE ETANG

W jeziorach ważne jest, aby szukać ryb z dala od strefy nęcenia przy użyciu klasycznych zanęt. Często świadomie trzeba używać uciążu stworzonego przez wiatr. Szybkość akcji zanęty 3000 Explosive Etang działa błyskawicznie i stworzona jest do połowów w takich właśnie warunkach.



7689 / A00010

3000 ZANĘTA EXPLOSIVE RIVER BRASEM

Fantastyczna zanęta, która szybko przyciąga większe ryby. Działa najlepiej w lecie, gdy duże ryby są najbardziej aktywne, a woda osiąga maksymalną temperaturę.

Zanęty serii 3000 Fine Mouture posiadają wszystkie konieczne wymogi, którymi kierujemy się przy wyborze zanęt zawodniczych. Charakteryzują się drobną granulacją. Są bardzo skuteczne szczególnie w trudnych warunkach łowienia oraz w miejscach, gdzie ryby są nieliczne. Zanęty te są doskonałą odpowiedzią na potrzeby połowów w kanałach oraz w wodach stojących.



2349 / A00010

3000 ZANĘTA CANAL NOIRE F. MOUTURE

Doskonała zimowa zanęta łącząca drobną granulację i intensywny czarny kolor. Niezastąpiona w trudnych warunkach. Nadaje się zarówno na wody stojące jak i wolno płynące rzeki.



2347 / A00010

3000 ZANĘTA GARDONS FINE MOUTURE

Dokładnie zmielona, delikatna wersja słynnej zanęty 3000 Gros Gardons, nieco bardziej klejąca. Bardzo ceniona przez wędkarzy z północy, wielkich specjalistów łowienia płoci w kanałach.



2346 / A00010

3000 ZANĘTA ETANG FINE MOUTURE

Ta uniwersalna mieszanka idealnie sprawdza się w wodach stojących gdy ryby słabo żerują i boimy się, że je przekarmimy.



0053 / A00010

3000 ZANĘTA GROS GARDONS F. MOUTURE

Połowy w jeziorach wielokrotnie wymagają użycia zanęty o drobnej granulacji, aby osiągnąć oszczędne i dokładne nęcenie i tym samym nie przesycać ryb. Przeznaczona jest więc do połowu ryb, które bardzo delikatnie żerują, co pozwala na częste donęcanie i utrzymanie ich w łowisku. Doskonale sprawdza się zarówno w okresie wiosennym, jak i letnim. Zanęta Fine Mouture jest ceniona przez wędkarzy pragnących przystosować się do każdego rodzaju warunków połowu.

Ref		Kleistość	Wartość odżywcza	Granulacja	Kolor po namoczeniu	Gatunek	Pora roku	Ilość wody (cl)	SCDZŁ
10781	3000 ZANĘTA EXPLOSIVE BREMES 1KG	2/5	2/5	2/5	Żółty	Leszcze, karasie...	Wiosna/Lato	od 70 do 75	22,05
10351	3000 ZANĘTA EXPLOSIVE ETANG 1KG	1,5/5	1,5/5	2/5	Jasnob rązowy	Płocie, leszcze...	Wszystkie pory roku	od 75 do 80	22,05
10741	3000 ZANĘTA EXPLOSIVE GARDONS 1KG	1,5/5	2/5	2/5	Brązowy	Płocie, duże płocie...	Wszystkie pory roku	od 100 do 105	22,05
64652	3000 ZANĘTA EXPLOSIVE RIVER BRASEM 1KG	3/5	3,5/5	4/5	Brązowy	Leszcze, karasie...	Wiosna/Lato	od 50 do 55	22,05
10391	3000 ZANĘTA CANAL NOIRE F. MOUTURE 1KG	2/5	1,5/5	1,5/5	Czarny	Leszcze, płocie...	Wszystkie pory roku	od 65 do 70	22,05
10361	3000 ZANĘTA ETANG FINE MOUTURE 1KG	3/5	2/5	1,5/5	Jasnob rązowy	Wszystkie ryby...	Wszystkie pory roku	od 60 do 65	22,05
10371	3000 ZANĘTA GARDONS FINE MOUTURE 1KG	3/5	2,5/5	1,5/5	Ciemn obrązowy	Płocie, wzdręgi...	Wszystkie pory roku	od 40 do 45	22,05
09921	3000 ZANĘTA GROS GARDONS F. MOUTURE 1KG	4/5	3,5/5	2,5/5	Ciemn obrązowy	Duże płocie, leszcze...	Wszystkie pory roku	od 45 do 50	22,05
09923	3000 ZANĘTA GROS GARDONS F. MOUTURE 3KG	4/5	3,5/5	2,5/5	Ciemn obrązowy	Duże płocie, leszcze...	Wszystkie pory roku	od 45 do 50	62,55

Te klasyczne zanęty bez wątpienia przeszły próbę czasu! Zostały stworzone tak, by działały na różnych łowiskach i nadawały się do wielu metod łowienia. Od rzecznej przepływanek po odległościówkę na jaziorze. Mieszanki z rodziny Etang są owocem bliskiej współpracy naszych techników i czołowych europejskich zawodników. To świetne zanęty o wielokrotnie udowodnionej skuteczności!



0004 / A00010

3000 ZANĘTA ETANG

Uniwersalna mieszanka przystosowana do połowów w spokojnych wodach. Posiada bardzo łagodny zapach kolendry w połączeniu z wanilią. Zanęta ta jest doskonała do mieszania z innymi ukierunkowanymi pod daną rybę mieszankami z serii 3000. Zanęta Etang pełni rolę wartościowej bazy w różnych kompozycjach. Jest zanętą uniwersalną, stosowaną do połowu wszystkich ryb spokojnego żeru. W celu jej uatrakcyjnienia można dodać koncentraty Sensas pod dominującą w łowisku gatunek ryb.



0008 / A00010

3000 ZANĘTA ETANG NOIRE

Ciemniejsza wersja zanęty 3000 Etang, przeznaczona do trudnych połowów w zimnych wodach. Daje zachwycające rezultaty w połączeniu z innymi czarnymi zanętami.



0007 / A00010

3000 ZANĘTA ETANG BRUNE

Bardzo skuteczna zanęta koloru brązowego, idealna do łowienia na wodach stojących podczas wiatru.



0006 / A00010

3000 ZANĘTA ETANG ROUGE

Dobra wiosenna zanęta na zmaconą wodę.



0005 / A00010

3000 ZANĘTA ETANG JAUNE

Żółta zanęta doskonale nadająca się do donęcania leszczy.

Mieszanka od Christophe Noualhier

Jeziorowe krąpie
1 kg Sensas 3000 Attractive bream
1 kg Sensas 3000 lake
1 kg Sensas 3000 Explosive Bream
1 opakowanie Super Breamix
2 kg terre de Somme



0015 / A00010

3000 ZANĘTA SUPER ETANG BREMES

Dość drobna zanęta koloru kremowego. Pracuje szybko, tworząc na dnie jasną plamę, która z daleka wabi leszcze. Wyśmienita do donęcania.




0014 / A00010

3000 ZANĘTA SUPER ETANG GARDONS

To drobna, lekko klejąca zanęta, ciemniejsza od klasycznej 3000 Etang. Doskonale pracuje i posiada wszystkie atuty dobrej płociwej zanęty do połowu w wodach stojących.

Ref	Kleistość	Wartość odżywcza	Granulacja	Kolor po namoczeniu	Gatunek	Pora roku	Ilość wody (cl)	SCDZŁ	
00701	3000 ZANĘTA ETANG	2/5	2.5/5	3/5	Brązowy	Wszystkie pory roku	od 40 do 45	22,05	
00703	3000 ZANĘTA ETANG	2/5	2.5/5	3/5	Brązowy	Wszystkie pory roku	od 40 do 45	62,55	
00705	3000 ZANĘTA ETANG	2/5	2.5/5	3/5	Brązowy	Wszystkie pory roku	od 40 do 45	89,78	
09071	3000 ZANĘTA ETANG BRUNE 1KG	2/5	2.5/5	3/5	Ciemn obrązowy	Wszystkie pory roku	od 65 do 70	22,05	
09051	3000 ZANĘTA ETANG JAUNE 1KG	2/5	2.5/5	3/5	Żółty	Wiosna/Lato	od 60 do 65	22,05	
03921	3000 ZANĘTA ETANG NOIRE 1KG	2/5	2.5/5	3/5	Czarny	Jesień/Zima	od 70 do 75	22,05	
03171	3000 ZANĘTA ETANG ROUGE 1KG	2/5	2.5/5	3/5	Czerwony	Ws zystkie ryby... (mętne wody)	Wszystkie pory roku	od 60 do 65	22,05
10311	3000 ZANĘTA SUPER ETANG BREMES 1KG	2/5	3/5	2.5/5	Beżowy	Leszcze, duże ryby...	Wszystkie pory roku	od 55 do 60	22,05
10301	3000 ZANĘTA SUPER ETANG GARDONS 1KG	2/5	2/5	3/5	Ciemn obrązowy	Duże płocie, płocie...	Wszystkie pory roku	od 50 do 55	22,05



0009 / A00010

3000 ZANĘTA FOND

Ciężka, klejąca zanęta. Jasnobrązowa. Przeznaczona do łowienia dużych ryb z dna.



0012 / A00010

3000 ZANĘTA FOND BRUNE

Ta ciemna i klejąca zanęta denna jest bardzo uniwersalna. Idealna na płocie, leszcze i liny.



0013 / A00010

3000 ZANĘTA SUPER FOND

Zanęta o grubej granulacji, jasna i bardzo klejąca. Zatrzymuje ryby w łowisku przez długi czas. Doskonała do połowów przy silnym prądzie. Pozwala wyselekcjonować największe okazy.



0018 / A00010

3000 ZANĘTA RIVIERE

Zanęta opracowana specjalnie do połowu w rzekach, szczególnie w wartkich prądach. Posiada kleistą konsystencję oraz specyficzny owocowy zapach. Duża granulacja, barwa pomarańczowa.



0020 / A00010

3000 ZANĘTA SUPER RIVIERE BREMES

Klejąca zanęta o jasnym kolorze, zawierająca dużo cząsteczek fluo, idealna do łowienia dużych leszczy w rzekach.



0021 / A00010

3000 ZANĘTA S.RIVIERE CARPES & G.POIS.

Klejąca i pożywna zanęta stworzona specjalnie z myślą o dużych rzecznych leszczach i karpkach.



0019 / A00010

3000 ZANĘTA SUPER RIVIERE GARDONS

Zanęta o grubej granulacji. Bogata i pożywna, stworzona specjalnie do wabienia dużych ryb (leszcze, karpie, jazie, płocie) w rzekach. Mieszanka ciemnobrązowa, odpowiednio klejąca i gęsta.



0035 / A00010

3000 ZANĘTA BARBEAU FROMAGE

Taka sama jak Barbel 3000 lecz o zapachu sera. Bardzo skuteczna na łowiskach południowej Francji.

Ref	Kleistość	Wartość odżywcza	Granulacja	Kolor po namoczeniu	Gatunek	Pora roku	Ilość wody (cl)	SCDZł
00711 3000 ZANĘTA FOND 1KG	4/5	3.5/5	4/5	Jasnob rązowy	Duże ryby...	Wiosna/Lato	od 60 do 65	22.05
00713 3000 ZANĘTA FOND 3KG	4/5	3.5/5	4/5	Jasnob rązowy	Duże ryby...	Wiosna/Lato	od 60 do 65	62.55
08861 3000 ZANĘTA FOND BRUNE 1KG	4/5	3.5/5	4/5	Brązowy	Duże ryby, liny...	Wszystkie pory roku	od 50 do 55	22.05
01291 3000 ZANĘTA SUPER FOND 1KG	4.5/5	4.5/5	4.5/5	Brązowo-żółty	Duże ryby, brzany, karasie...	Wiosna/Lato	od 55 do 60	22.05
00981 3000 ZANĘTA RIVIERE 1KG	4.5/5	4/5	4.5/5	Ciemn obrązowy	Leszcze, klenie, duże ryby...	Wiosna/Lato	od 40 do 45	22.05
00983 3000 ZANĘTA RIVIERE 3KG	4.5/5	4/5	4.5/5	Ciemn obrązowy	Leszcze, klenie, duże ryby...	Wiosna/Lato	od 40 do 45	62.55
10341 3000 ZANĘTA SUPER RIVIERE BREMES 1KG	3.5/5	3.5/5	3.5/5	Jasnob rązowy	Leszcze, brzany...	Wiosna/Lato	od 40 do 45	22.05
10291 3000 ZANĘTA S.RIVIERE CARPES&G. POIS. 1KG	4/5	4.5/5	4.5/5	Jasnob rązowy	Karpie, karasie...	Wiosna/Lato	od 50 do 55	22.05
10331 3000 ZANĘTA SUPER RIVIERE GARDONS 1KG	3.5/5	3/5	3/5	Brązowy	Duże płocie, liny...	Wiosna/Lato	od 40 do 45	22.05
03591 3000 ZANĘTA BARBEAU FROMAGE 1KG	4.5/5	4/5	4/5	Jasnob rązowy	Brzany, klenie...	Wiosna/Lato	od 55 do 60	22.05

Zanęty opracowane tak, by miały intensywną akcję i szybko sprowadzały ryby w łowisko. Są bogate w pracujące składniki takie jak nasiona roślin oleistych. Każda z zanęt została stworzona z myślą o konkretnej sytuacji, czyniąc je bardziej efektywnymi i selektywnymi od pozostałych.



6435 / A00010

3000 ZANĘTA ATTRACTIVE BREMES

Leszczowa zanęta, bardzo mocno wzbogacona w ziarna, o kremowym kolorze, tworzy na dnie jasną plamę, z której leszcze wyszukują robaki i interesujące je cząsteczki.



6433 / A00010

3000 ZANĘTA ATTRACTIVE GARDONS

Zanęta ciemnobrązowa, bogata w ziarna, jest naprawdę bardzo lubiana przez płocie. Natychmiast po nęceniu zaczyna pracować, uwalniając swoje cząsteczki gromadzi ryby w łowisku. Mieszanka wyjątkowo interesująca ze względu na obecność ziaren, sprawia, że płocie pozostają długi czas w strefie łowienia, szperając w zanęcie.



6432 / A00010

3000 ZANĘTA ATTRACTIVE CARPES

Karpie kochają ziarna więc pokochają tą zanętę. Ta mieszanka zatrzyma karpie w Twoim łowisku na wiele godzin!



6437 / A00010

3000 ZANĘTA ATTRACTIVE GROS GARDONS

Wyprodukowana z grubszych składników niż «attractive gardons» by pomóc wyselekcjonować grube płocie. Ma jasno brązowy kolor.



6434 / A00010

3000 ZANĘTA ATTRACTIVE ETANG

Idealna kompozycja do łowienia w wodach stojących, która może być samodzielnie wykorzystywana do łowienia lub też mieszana z innymi zanętami z gamy. Bardzo szybko uwalnia swoje cząsteczki w chwili kontaktu z wodą. Skuteczna przy łowieniu wszystkich gatunków ryb.



Mieszanka od Arnaud Dupin

- Leszcze w wolno płynących rzekach:
- 2kg Sensas 3000 Attractive Bream
- 1kg Sensas 3000 Attractive Lake
- 1kg Sensas 3000 Super Bottom 1 opakowanie Super
- Brasem 2 opakowania żółtej glinki

Ref		Kleistość	Wartość odżywcza	Granulacja	Kolor po namoczeniu	Gatunek	Pora roku	Ilość wody (cl)	SCDZ!
13882	3000 ZANĘTA ATTRACTIVE BREMES 1KG	2.5/5	3.5/5	3.5/5	Żółty	Leszcze, duże ryby...	Wiosna/Lato	od 55 do 60	22.05
13852	3000 ZANĘTA ATTRACTIVE CARPES 1KG	3/5	3.5/5	3.5/5	Beżowy	Karpie et duże ryby...	Wiosna/Lato	od 45 do 50	22.05
13872	3000 ZANĘTA ATTRACTIVE ETANG 1KG	2/5	3/5	3/5	Jasnob rązowy	Płocie, leszcze...	Wszystkie pory roku	od 65 do 70	22.05
13862	3000 ZANĘTA ATTRACTIVE GARDONS 1KG	2/5	2/5	2.5/5	Ciemn obrązowy	Płocie, leszcze, okonies...	Wszystkie pory roku	od 50 do 55	22.05
15592	3000 ZANĘTA ATTRACTIVE GROS GARDONS 1KG	3/5	3/5	3/5	Brązowy	Płocie, leszcze...	Wszystkie pory roku	od 40 do 45	22.05

Te najwyższej jakości specjalistyczne zanęty zostały opracowane dzięki wielkiemu doświadczeniu naszych testerów i zawodników Team Sensas! Poszczególne mieszanki są perfekcyjnie dobrane do wymagań gatunków, na które są ukierunkowane i dobrze utrzymują je w polu węszczenia przez długi czas.



0001 / A00010

3000 ZANĘTA CANAL

Ciemna i słona zanęta, doskonała do łowienia płoci w kanale. Niezbyt bogata, zatem nie przesyca ryb.



0057 / A00010

3000 ZANĘTA NOIRE

Ciemna, niezbyt klejąca mieszanka, stosowana w zimnych wodach o ciemnym dnie. Zanęta wyjątkowo lubiana przez płocie. Smak zanęty jest słony, co sprawdza się szczególnie w okresie wiosennym i zimowym.



0003 / A00010

3000 ZANĘTA SUPER CANAL «GARDONS»

Zanęta kanałowa z ukierunkowaniem na płocie. Mało klejąca, ciemnego koloru, o słodkim smaku. Utrzymuje się w wodzie kilka godzin. Została opracowana specjalnie do trudnego połowu płoci bez konieczności donęcania w trakcie łowienia.



0054 / A00010

3000 ZANĘTA GARDONS

Jedna z najlepszych i najczęściej używanych zanęt zawodniczych. Mieszanka o brązowym kolorze i specyficznym zapachu, lekko klejąca, przeznaczona do połowu płoci.



0055 / A00010

3000 ZANĘTA GARDONS ROUGE

Czerwona zanęta, bardzo skuteczna przy łowieniu dużych płoci zimą, wiosną i latem. Często używana przez wędkarzy angielskich.



0051 / A00010

3000 ZANĘTA GROS GARDONS

Zanęta o ciemnobrązowym kolorze i grubej granulacji, pozwala wyselekcjonować duże płocie.



0052 / A00010

3000 ZANĘTA GROS GARDONS NOIRE

Czarna zanęta, przeznaczona do połowu dużych płoci w trudnych warunkach, zwłaszcza kiedy wody są zimne i przejrzyste.

Mieszanka od Éric Laudier

Płocie na małych kanałach
2 kg Sensas 3000 Canal
500 g prażonych konopi
500 g of Attractor
4 kg terre de Somme

Ref	Kleistość	Wartość odżywcza	Granulacja	Kolor po namoczeniu	Gatunek	Pora roku	Ilość wody (cl)	SCDZł
00801	2/5	1.5/5	2/5	Ciemn obrązowy	Płocie, okonies...	Wszystkie pory roku	od 60 do 65	22,05
00803	2/5	1.5/5	2/5	Ciemn obrązowy	Płocie, okonies...	Wszystkie pory roku	od 60 do 65	62,55
00201	2/5	1.5/5	2.5/5	Czarny	Płocie, leszcze...	Jesień/Zima	od 45 do 50	22,05
08991	2/5	2/5	2.5/5	Ciemn obrązowy	Płocie, okonies...	Wszystkie pory roku	od 50 do 55	22,05
00761	2/5	2/5	3/5	Ciemn obrązowy	Płocie et ws zystkie ryby...	Wszystkie pory roku	od 45 do 50	22,05
00763	2/5	2/5	3/5	Ciemn obrązowy	Płocie et ws zystkie ryby...	Wszystkie pory roku	od 45 do 50	62,55
00765	2/5	2/5	3/5	Ciemn obrązowy	Płocie et ws zystkie ryby...	Wszystkie pory roku	od 45 do 50	89,78
00791	2/5	2/5	3/5	Czerwony	Płocie, ws zystkie ryby... (mętne wody)	Wszystkie pory roku	od 50 do 55	22,05
00891	3.5/5	3.5/5	4/5	Ciemn obrązowy	Duże płocie, leszcze...	Wszystkie pory roku	od 40 do 45	22,05
00893	3.5/5	3.5/5	4/5	Ciemn obrązowy	Duże płocie, leszcze...	Wszystkie pory roku	od 40 do 45	62,55
00895	3.5/5	3.5/5	4/5	Ciemn obrązowy	Duże płocie, leszcze...	Wszystkie pory roku	od 40 do 45	89,78
00232	3.5/5	3.5/5	4/5	Czarny	Duże płocie, leszcze...	Wszystkie pory roku	od 40 do 45	22,05



0031 / A00010

3000 ZANĘTA BREMES

Doskonała zanęta leszczowa o piernikowym zapachu, idealnie sprawdzająca się zarówno w jeziorach, jak i rzekach. Zawiera żółte i czerwone cząsteczki fluorescencyjne bardzo lubiane przez duże leszcze.



0032 / A00010

3000 ZANĘTA BREMES JAUNE TRACANTE

Smużąca, lekko klejąca zanęta, przez długi czas wabi duże leszcze.



0030 / A00010

3000 ZANĘTA SUPER BREMES

Zanęta wywodząca się z rynku angielskiego. Mieszanka o średniej granulacji, średnio klejąca, o specyficznym zapachu. Przyciąga największe leszcze.




1447 / A00010

3000 ZANĘTA SUPER BREMES FISH MEAL

Popularny Super Bremes po dodaniu mączki rybnej staje się skuteczniejszy na wodach, gdzie ryby przyzwyczajone są do stosowania pelletu.



MICKAËL BOURNAUD



0059 / A00010

3000 ZANĘTA TANCHES

Bogata, denna zanęta skuteczna na duże liny.



0058 / A00010

3000 ZANĘTA CHAT

Ciemna i słona zanęta idealnie nadająca się do łowienia ryb na kanałach. Nie nasyci ryb zbyt szybko ze względu na niską zawartość składników odżywczych.

Ref	Kleistość	Wartość odżywcza	Granulacja	Kolor po namoczeniu	Gatunek	Pora roku	Ilość wody (cl)	SCDZŁ
00971	3/5	3.5/5	4/5	Cie mżożółty	Leszcze, karasie...	Wiosna/Lato	od 50 do 55	22,05
00973	3/5	3.5/5	4/5	Cie mżożółty	Leszcze, karasie...	Wiosna/Lato	od 50 do 55	62,55
04411	3/5	4/5	3.5/5	Czarny	Leszcze, karasie...	Wszystkie pory roku	od 45 do 50	22,05
00972	2/5	2.5/5	2.5/5	Jasn ożółty	Leszcze, karasie, wzdręgi...	Wiosna/Lato	od 70 do 75	22,05
09061	4/5	4/5	4.5/5	Beżowy	Duże leszcze, karpie, karasie...	Wiosna/Lato	od 50 do 55	22,05
26132	4/5	4.5/5	4/5	Ciemn obrązowy	Leszcze, karpie...	Wiosna/Lato	od 60 do 65	22,05
00781	4/5	3.5/5	4/5	Ciemn obrązowy	Liny, karpie...	Wiosna/Lato	od 55 do 60	22,05
00783	4/5	3.5/5	4/5	Ciemn obrązowy	Liny, karpie...	Wiosna/Lato	od 55 do 60	62,55
01141	3/5	3.5/5	3/5	Ciemn obrązowy	Sumiki karłowate...	Wiosna/Lato	od 80 do 85	22,05

PORADY TEAM SENSAS 28

Byuzyskać tejsamej wielkości kule do wstępnego nęcenia użyj pudełek kontrolnych, np. 1/4l, by mieć pewność, że nabrałaś za każdym razem tę samą ilość zanęty.



0024 / A00010

3000 ZANĘTA MOULINET

Zanęta stworzona specjalnie do strzelania kulami z procy. Ciężka zanęta, która zaczyna pracować zaraz po dotarciu na dno.



0027 / A00010

3000 ZANĘTA SPECIALE ANGLAISE

Zanęta zawierająca duże cząstki i dobrze klejąca. Na duże, żerujące na dnie ryby. Łatwa do wystrzelenia z procy na dużą odległość.



0026 / A00010

3000 ZANĘTA SUPER ANGLAISE «BREMES»

Pomarańczowa, średnio klejąca zanęta o mocnym zapachu brasemu dodanym by zwabić duże leszcze. Można dodać do niej Rivier lub PVI gdy chcemy stworzyć mocniej doklejoną mieszankę.

Mieszanka od Jean Desqué

Bolonka na wolno płynącej rzece
2kg Sensas 3000 gros gardons
2kg Sensas 3000 Moulinet Anglaise
2 paczki litou extra
3kg of terre de riviere
1 opakowanie Big Fish Brasem

Mieszanka od Éric Lubin

Odległościówka w płytce m jeziorze
2 kg Sensas 3000 Moulinet
1 kg Sensas 3000 lake
1 kg Sensas 3000 Bleak
2 Kg terre de Somme
1 opakowanie Super Bremix



1343 / A00010

3000 ZANĘTA GIALLA

Żółta, grubsza zanęta na większe ryby. Bardzo popularna we Włoszech na karpie i karasie.



3543 / A00010

3000 ZANĘTA CARASSINS

Zanęta o grubszej granulacji i przyjemnym, żółtym kolorze. Karasie nie mogą jej się oprzeć.



0036 / A00010

3000 ZANĘTA CARPES

Doskonała zanęta gruntowa stosowana do połowu dużych ryb. To kremowa mieszanka, wzbogacona w proteiny, bardzo klejąca. Stosowana w celu zwabienia i utrzymania w łowisku karpie, leszczy i dużych płoci. Można ją również stosować na rzekach przy łowieniu dużych leszczy, brzan i kleni. Zanęta ta jest grubo mielona, dlatego należy ją nawilżyć wodą 4-5 godzin przed rozpoczęciem łowienia lub nawet w przeddzień połowu.

Ref	Kleistość	Wartość odżywcza	Granulacja	Kolor po namoczeniu	Gatunek	Pora roku	Ilość wody (cl)	SCDZl
00691	3.5/5	3/5	2.5/5	Brazowy	Duze ryby...	Wszystkie pory roku	od 40 do 45	22.05
01001	4/5	4/5	3.5/5	Ciemn obrazowy	Duze ryby...	Wiosna/Lato	od 40 do 45	22.05
08961	3.5/5	3/5	3/5	Pomarańczowy	Duze leszcze, karasie...	Wszystkie pory roku	od 50 do 55	22.05
09481	3.5/5	4/5	4/5	Żółty	Karpie, karasie...	Wiosna/Lato	od 60 do 65	22.05
10831	3.5/5	4/5	3/5	Żółty	Karasie, wzdręgi, karpie...	Wiosna/Lato	od 50 do 55	22.05
00681	3.5/5	4.5/5	4.5/5	Beżowy	Karpie et duze ryby...	Wiosna/Lato	od 45 do 50	22.05
00683	3.5/5	4.5/5	4.5/5	Beżowy	Karpie et duze ryby...	Wiosna/Lato	od 45 do 50	62.55
00685	3.5/5	4.5/5	4.5/5	Beżowy	Karpie et duze ryby...	Wiosna/Lato	od 45 do 50	89.78



0038 / A00010

3000 ZANĘTA CARPES JAUNE

Bardzo bogata w proteiny mieszanka na ostrożne karpie. Bardzo skuteczna w mętnej wodzie.



0040 / A00010

3000 ZANĘTA CARPES EXTRA GROSSE

Zanęta bogata w proteiny, bardzo klejąca o dużej granulacji. Przeznaczona do łowienia największych karpie. Może być używana jako przynęta.



0039 / A00010

3000 ZANĘTA CARPES ROUGE


Bogata w proteiny czerwona zanęta dobra na zmąconą wodę.



1368 / A00010

3000 ZANĘTA CARPES FISH MEAL


Dodatek mączki rybnej sprawia, że ta dobra zanęta na karpie staje się jeszcze skuteczniejsza.



1369 / A00010

3000 ZANĘTA CARPES NOIRE


Ciemna wersja zanęty Carpes 3000. Idealna do łowienia w zimie, gdy niska temperatura wzmagą ostrożność ryb.



0037 / A00010

3000 ZANĘTA CARPES FINE MOUTURE

Delikatna granulacja czyni z niej zanętę uniwersalną dla wszystkich ryb żerujących przy dnie.



ANGEL RODRIGUEZ JR

Mieszanka od Christophe Noualhier

Łowienie dużych ryb w rzekach
 2 kg Sensas gros gardons
 1 kg Sensas carp fine
 1 kg Sensas 3000 River
 1 paczka Vanillix
 6 kg terre de Riviere

Ref		Kleistość	Wartość odżywcza	Granulacja	Kolor po namoczeniu	Gatunek	Pora roku	Ilość wody (cl)	SCDZl
00221	3000 ZANĘTA CARPES JAUNE 1KG	3.5/5	4.5/5	4.5/5	Żółty	Karpie et duże ryby...	Wiosna/Lato	od 35 do 40	22,05
00821	3000 ZANĘTA CARPES ROUGE 1KG	3.5/5	4.5/5	4.5/5	Czerwony	Karpie et duże ryby...	Wiosna/Lato	od 45 do 50	22,05
10181	3000 ZANĘTA CARPES NOIRE 1KG	3.5/5	4.5/5	4.5/5	Czarny	Karpie et duże ryby...	Wiosna/Lato	od 45 do 50	22,05
00471	3000 ZANĘTA CARPES FINE MOUTURE 1KG	4/5	4.5/5	2.5/5	Beżowy	Karpie et duże ryby...	Wiosna/Lato	od 55 do 60	22,05
00473	3000 ZANĘTA CARPES FINE MOUTURE 3KG	4/5	4.5/5	2.5/5	Beżowy	Karpie et duże ryby...	Wiosna/Lato	od 55 do 60	62,55
03931	3000 ZANĘTA CARPES EXTRA GROSSE 1KG	3.5/5	4.5/5	5/5	Beżowy	Karpie et duże ryby...	Wiosna/Lato	od 50 do 55	22,05
03933	3000 ZANĘTA CARPES EXTRA GROSSE 3KG	3.5/5	4.5/5	5/5	Beżowy	Karpie et duże ryby...	Wiosna/Lato	od 50 do 55	62,55
03935	3000 ZANĘTA CARPES EXTRA GROSSE 5KG	3.5/5	4.5/5	5/5	Beżowy	Karpie et duże ryby...	Wiosna/Lato	od 50 do 55	89,78
10171	3000 ZANĘTA CARPES FISH MEAL 1KG	3.5/5	4.5/5	4.5/5	Braźowy	Karpie et duże ryby...	Wiosna/Lato	od 50 do 55	22,05



0029 / A00010

3000 ZANĘTA ABLETTES

Ta zanęta tworzy w wodzie bardzo lekką chmurę utrzymującą ukleje w polu nęcenia. Najlepiej sprawdza się przemoczona.



0028 / A00010

3000 ZANĘTA ABLETTES ORANGE

Lekka zanęta o drobnej frakcji idealnie pasująca do łowienia uklei. Ma jaskrawy, pomarańczowy kolor, który sprawdza się przez cały sezon.



0022 / A00010

3000 ZANĘTA SURFACE

Bardzo lekka zanęta z odrobiną kleju. Ma jasny kolor i jest doskonała do nęcenia drobnych ryb na powierzchni wody i w toni. Rozszerza się podczas mieszania.

Mieszanka od Jean Desqué

Ukleje na większym dystansie
 1kg Sensas 3000 surface
 500g terre de surface yellow
 1/4 pojemnika yellow tracix
 Dodaj glinę i tracix przed namoczeniem zanęty.

Drobna, lekko klejąca zanęta o zapachu anyżu. Chmura, którą tworzy sprawia, że jest bardzo atrakcyjna dla niewielkich ryb.



0048 / A00014

3000 ZANĘTA FRITURE BRUNE

Najbardziej uniwersalna mieszanka.



0046 / A00014

3000 ZANĘTA FRITURE JAUNE

Bardzo skuteczna latem.



MAXIME DUCHESNE

Ref	Kleistość	Wartość odżywcza	Granulacja	Kolor po namoczeniu	Gatunek	Pora roku	Ilość wody (cl)	SCDZł
00771	3000 ZANĘTA ABLETTES 1KG	2/5	1.5/5	1.5/5	Biały	Ukleje, zanęta toniowa	Wiosna/Lato od 80 do 85	22,05
09081	3000 ZANĘTA ABLETTES ORANGE 1KG	1/5	1/5	1.5/5	Pomarańczowy	Ukleje, Ryby powierzchniowe...	Wszystkie pory roku od 100 do 105	22,05
00721	3000 ZANĘTA SURFACE 1KG	1/5	1/5	1.5/5	Brazowy	Ukleje, Ryby powierzchniowe...	Wszystkie pory roku od 120 do 125	22,05
03851	3000 ZANĘTA FRITURE BRUNE 800G	2/5	2/5	1.5/5	Brazowy	Ukleje, Ryby powierzchniowe...	Wszystkie pory roku od 90 do 95	18,45
03861	3000 ZANĘTA FRITURE JAUNE 800G	2/5	2/5	1.5/5	Żółty	Ukleje, Ryby powierzchniowe...	Wiosna/Lato od 90 do 95	18,45



0710 / A00010

3000 ZANĘTA GOBIES

Drobna, lekko klejąca zanęta na cały sezon.



0049 / A00014

3000 ZANĘTA GOUJONS

Ciemno brązowa zanęta o niewielkiej zawartości substancji pokarmowych idealna na kietbie. Wabi je ale nie przekarmia.



0050 / A00014

3000 ZANĘTA PERCHE

Ciemna zanęta o średniej granulacji i z silnym zapachem. Doskonała do nęcenia okoni w zimnej wodzie. Najlepiej sprawdza się z siekanymi gnojakami, casterami i spayem Wormix.



0084 / A00090

ZANĘTA RECORD 515 JAUNE

Specjalna zanęta do połowu drobnych ryb użyta przez Fernanda Maniere'a do ustanowienia jego słynnego rekordu w szybkościowym łowieniu - 515 ryb w ciągu godziny! Tworzy w wodzie drobną, żółtą chmurę.



0085 / A00090

ZANĘTA RECORD 515 ROUGE







Specjalna zanęta do połowu drobnych ryb użyta przez Fernanda Maniere'a do ustanowienia jego słynnego rekordu w szybkościowym łowieniu - 515 ryb w ciągu godziny! Tworzy w wodzie drobną, czerwoną chmurę.

Mieszanka od Éric Lubin

Zanęta na ukleje
1 pkt Sensas Surface 3000 friture yellow
1/2 opakowania terre de surface yellow
1/2 pojemnika tracix yellow



ALEXANDRE CAUDIN

Ref	Kleistość	Wartość odżywcza	Granulacja	Kolor po namoczeniu	Gatunek	Pora roku	Ilość wody (cl)	SCDZŁ	
03122	3/4	3/5	2/5	Bezowy	Gobies	Wszystkie pory roku	od 60 do 65		22,05
03791	2/5	2/5	2/5	Ciemn obrązowy	Kietbies, jazgarze, Płociowate...	Wiosna/Lato	od 50 do 55		18,45
09091	3/5	3/5	2.5/5	Ciemn obrązowy	Okonies et drapieżniki...	Jesień/Zima	od 65 do 70		18,45
00491	2/5	2/5	1.5/5	Żółty	Ukleje, Ryby powierzchniowe...	Wiosna/Lato	od 70 do 75		17,55
00493	2/5	2/5	1.5/5	Żółty	Ukleje, Ryby powierzchniowe...	Wiosna/Lato	od 70 do 75		31,46
00481	2/5	2/5	1.5/5	Czerwony	Ukleje, Ryby powierzchniowe... (mętne wody)	Wiosna/Lato	od 70 do 75		17,55



8661 / A00010

3000 ZANĘTA LAKE

Uniwersalna i jednocześnie najbardziej popularna zanęta z tej serii. Pełna atrakcyjnych składników, które utrzymują zainteresowanie ryb pływających w łowisku. Baza wielu zwycięskich zanęt drużyny Team England.



9295 / A03000

3000 ZANĘTA MAGIC BLACK

Zimowa mieszanka. Lekka, czarna i pełna słodkich, pracujących składników.



9291 / A00010

3000 ZANĘTA LAKE FINE

Ten sam udany przepis co zanęta LAKE tyle, że o mniejszej granulacji. Idealna zanęta gdy chcesz zainteresować ryby bez ryzyka przekarmienia ich.



9296 / A03000

3000 ZANĘTA MAGIC RED

Popularna letnia zanęta dobra na zmaczoną wodę. Jej słodycz sprawia, że sprawdza się na leszcze i krąpie. Nadaje się zarówno do nęcenia kulami jak i do feedera.



9292 / A00010

3000 ZANĘTA BLACK LAKE

Czarna wersja zanęty LAKE. Dobra w czystych wodach i w trudnych warunkach.



9297 / A00010

3000 ZANĘTA RIVER

Inna popularna zanęta. Można z niej stworzyć ciężką mieszankę, która utrzyma się na dnie dużej rzeki. Zanęta o średniej frakcji, bogata w składniki odżywcze.



9293 / A00010

3000 ZANĘTA LAKE RED

Doskonała w letnich miesiącach. Szczególnie na krąpie.



9298 / A00010

3000 ZANĘTA RIVER BLACK

Ma tę samą konsystencję co River. W czystych wodach ta ciemna zanęta pozwala rybnom spokojnie żerować



9294 / A03000

3000 ZANĘTA MAGIC NATUREL

Wielokrotnie sprawdzona zanęta. Słodka mieszanka dobra na leszcze i krąpie.



9303 / A03000

3000 ZANĘTA MATCH BLEND

Relatywnie ciemna i mało sycąca mieszanka szybko rozpadająca się na dnie. Najlepiej działa w trudnych warunkach na mniejszych kanałach i jeziorach.

Ref		Kleistość	Wartość odżywcza	Granulacja	Kolor po namoczeniu	Gatunek	Pora roku	Ilość wody (cl)	SCDZŁ
71351	3000 ZANĘTA LAKE IKG	2/5	2.5/5	2/5	Brązowy	Wszystkie ryby...	Wszystkie pory roku	od 40 do 45	22,05
27834	3000 ZANĘTA LAKE FINE IKG	3/5	2/5	1.5/5	Jasnob rązowy	Wszystkie ryby...	Wszystkie pory roku	od 60 do 65	22,05
26112	3000 ZANĘTA BLACK LAKE IKG	2/5	2.5/5	2.5/5	Czarny	Wszystkie ryby...	Jesień/Zima	od 70 do 75	22,05
71361	3000 ZANĘTA LAKE RED IKG	2/5	2/5	2.5/5	Czerwony	Wszystkie ryby. Mętne wody	Wszystkie pory roku	od 60 do 65	22,05
71101	3000 ZANĘTA MAGIC NATUREL IKG	3/5	3/5	3/5	Ciemn obrązowy	Płocie, duże płocie...	Wiosna/Lato	od 65 do 70	20,25
71091	3000 ZANĘTA MAGIC BLACK IKG	3/5	3/5	3/5	Czarny	Płocie, duże płocie...	Jesień/Zima	od 65 do 70	20,25
71111	3000 ZANĘTA MAGIC RED IKG	3/5	3/5	3/5	Czerwony	Płocie, duże płocie...	Wiosna/Jesień	od 60 do 65	20,25
71401	3000 ZANĘTA RIVER IKG	3.5/5	3/5	2.5/5	Brązowy	Duże ryby...	Wszystkie pory roku	od 40 do 45	22,05
71403	3000 ZANĘTA RIVER BLACK IKG	3.5/5	3/5	2.5/5	Czarny	Duże ryby...	Jesień/Zima	od 40 do 45	22,05
71031	3000 ZANĘTA MATCH BLEND IKG	2/5	1.5/5	2/5	Brązowy	Płocie, okonies...	Wszystkie pory roku	od 60 do 65	20,25



9301 / A03000

3000 ZANĘTA FORMULA SUPREME N°1

Lekkość i delikatna konsystencja sprawiają, że ta zanęta świetnie sprawdza się gdy ryby żerują nad dnem.



9302 / A03000

3000 ZANĘTA TON-UP

Mieszanka mająca na swoim koncie wiele wspaniałych wyników zbudowanych na leszczach na łowiskach w Irlandii i UK. Ta uniwersalna zanęta może służyć zarówno do klasycznego nęcenia jak i, po lekkim przemoczeniu, do feedera.



6401 / A00010

3000 ZANĘTA RIVER BREAM

Klejąca, jasna zanęta z kolorowymi cząstkami. Idealna do nęcenia w rzekach i do feedera.



9285 / A00010

3000 ZANĘTA SUPER ROACH

Popularna zanęta używana w całej Anglii. Uniwersalna mieszanka na płocie pełna lubianych przez nie składników. Można ją łączyć z innymi zanętami tak, aby dopasować ją do warunków na łowisku.



9286 / A00010

3000 ZANĘTA SUPER ROACH FINE

Drobna, nie klejąca zanęta. Doskonała baza mieszanek na płocie, która sprawdzi się w każdych warunkach.



6400 / A00010

3000 ZANĘTA SUPER BREAM

Zawsze skuteczna zanęta na leszcze pełna składników, które kochają. Jej żółte i czerwone cząstki fluo zwiabią i utrzymają leszcze w łowisku!



6425 / A00010

3000 ZANĘTA SUPER BREAM RED

Czerwony zamiennik zanęty Breames 3000. Szczególnie skuteczny w brudnej wodzie.



9288 / A00010

3000 ZANĘTA SUPER CARP

Bogata w proteiny jasna zanęta o wysokiej wartości odżywczej. Utrzyma duże ryby w łowisku!



9327 / A00010

3000 ZANĘTA SUPER CANAL BLACK

Drobna, ciemna zanęta stworzona z myślą o małych i dużych kanałach.

Ref		Kleistość	Wartość odżywcza	Granulacja	Kolor po namoczeniu	Gatunek	Pora roku	Ilość wody (cl)	SCDZŁ
71021	3000 ZANĘTA FORMULA SUPREME N°1 1KG	2/5	2.5/5	3/5	Brązowy	Wszystkie ryby...	Wszystkie pory roku	od 40 do 45	20,25
71201	3000 ZANĘTA TON-UP 1KG	2/5	2/5	2.5/5	Pomarańczowy	Leszcze, duże leszcze	Wiosna/Lato	od 50 do 55	20,25
10342	3000 ZANĘTA RIVER BREAM 1KG	4/5	4/5	4.5/5	Beżowy	Duże leszcze, karpie, karasie...	Wiosna/Lato	od 50 do 55	22,05
71411	3000 ZANĘTA SUPER ROACH 1KG	2/5	2/5	3/5	Ciemn obrązowy	Płocie et ws zystkie ryby...	Wszystkie pory roku	od 45 do 50	22,05
27835	3000 ZANĘTA SUPER ROACH FINE 1KG	2/5	2/5	2/5	Ciemn obrązowy	Płocie et ws zystkie ryby...	Wszystkie pory roku	od 45 do 50	22,05
71381	3000 ZANĘTA SUPER BREAM 1KG	3/5	3.5/5	4/5	Cie mnożóły	Leszcze, karasie...	Wiosna/Lato	od 50 do 55	22,05
71061	3000 ZANĘTA SUPER BREAM RED 1KG	3/5	3.5/5	4/5	Czerwony	Leszcze, karasie... Mętne wody	Wszystkie pory roku	od 50 do 55	22,05
71391	3000 ZANĘTA SUPER CARP 1KG	3.5/5	4.5/5	4.5/5	Beżowy	Karpie et duże ryby...	Wiosna/Lato	od 45 do 50	22,05
26122	3000 ZANĘTA SUPER CANAL BLACK 1KG	2/5	1.5/5	2/5	Czarny	Płocie, leszcze...	Jesień/Zima	od 60 do 65	22,05

Ta nowa seria zanęt została stworzona by wyjść na przeciw potrzebom nowoczesnych wędkarzy. W czasach gdy presja wędkarska rośnie a ryby ignorują tradycyjne zanęty trzeba się bardzo starać by być na topie. Każda mieszanka z tej serii powstała właśnie w tym celu i jest perfekcyjnie dopasowana do danego gatunku ryb lub typu fowiska.



3614 / A00070

3000 ZANĘTA CLUB BREMES

Podczas nawilżania staje się ciemnozółta co idealnie selekcjonuje leszcze. Zanęta dobrze się klei jednak nie jest nadmiernie spoista. Może być używana samodzielnie lub mieszana, zależnie od warunków, z innymi zanętami z serii Club.



3615 / A00070

3000 ZANĘTA CLUB CARPES

Tak, jak można oczekiwać jest to najbogatsza i najcięższa zanęta w całej gamie. Po namoczeniu nabiera kremowego koloru.



3616 / A00070

3000 ZANĘTA CLUB ETANG

Włożono w tę zanętę mnóstwo pracy. W rezultacie powstała jasna, drobna zanęta bardzo silnie pracująca na dnie. Jest prosta w przygotowaniu i bardzo atrakcyjna dla ryb.



3618 / A00070

3000 ZANĘTA CLUB GARDONS

Relatywnie drobna zanęta szybko rozkładająca się na dnie po wrzuceniu kul. Ma piękny brązowy kolor.



4733 / A00070

3000 ZANĘTA CLUB RIVIERE

Dobrze się klei i ma średnią granulację. Uniwersalna zanęta dobra na większość rzecznych fowisk.



4731 / A00070

3000 ZANĘTA CLUB BREMES BRUNE

Kompozycja podobna do 3000 Club Bremes o ciemno brązowym kolorze. Idealnie sprawdzi się gdy chcesz dopasować kolor zanęty do dna.



4732 / A00070

3000 ZANĘTA CLUB GROS GARDONS

Płociowa zanęta z nieco grubszą frakcją pozwalająca wyselekcjonować większe ryby. Ma głęboki, brązowy kolor.

Ref	Waga (kg)	Kleistość	Wartość odżywcza	Granulacja	Kolor po namoczeniu	Gatunek	Pora roku	Ilość wody (cl)	SCDZł	
10851	3000 ZANĘTA CLUB BREMES 1KG	1	3/5	3/5	3/5	Żółty	Duże leszcze, karasie...	Wiosna/Lato	od 50 do 55	-
10853	3000 ZANĘTA CLUB BREMES 2,5KG	2.5	3/5	3/5	3/5	Żółty	Duże leszcze, karasie...	Wiosna/Lato	od 50 do 55	-
10861	3000 ZANĘTA CLUB CARPES 1KG	1	3.5/5	4/5	4/5	Beżowy	Karpie, duże ryby...	Wiosna/Lato	od 60 do 65	-
10863	3000 ZANĘTA CLUB CARPES 2,5KG	2.5	3.5/5	4/5	4/5	Beżowy	Karpie, duże ryby...	Wiosna/Lato	od 60 do 65	-
11081	3000 ZANĘTA CLUB CARPES ROUGE 1KG	1	3.5/5	4/5	4/5	Czerwony	Karpie, duże ryby...	Wiosna/Lato	od 60 do 65	-
11083	3000 ZANĘTA CLUB CARPES ROUGE 2,5KG	2.5	3.5/5	4/5	4/5	Czerwony	Karpie, duże ryby...	Wiosna/Lato	od 60 do 65	-
11091	3000 ZANĘTA CLUB CARPES JAUNE 1KG	1	3.5/5	4/5	4/5	Żółty	Karpie, duże ryby...	Wiosna/Lato	od 60 do 65	-
11093	3000 ZANĘTA CLUB CARPES JAUNE 2,5KG	2.5	3.5/5	4/5	4/5	Żółty	Karpie, duże ryby...	Wiosna/Lato	od 60 do 65	-
10871	3000 ZANĘTA CLUB ETANG 1KG	1	2/5	2/5	2/5	Jasnob rązowy	Wszystkie ryby...	Wszystkie pory roku	od 80 do 85	-
10873	3000 ZANĘTA CLUB ETANG 2,5KG	2.5	2/5	2/5	2/5	Jasnob rązowy	Wszystkie ryby...	Wszystkie pory roku	od 80 do 85	-
10841	3000 ZANĘTA CLUB GARDONS 1KG	1	2/5	2/5	2.5/5	Ciemn obrązowy	Płocie, duże płocie...	Wszystkie pory roku	od 70 do 75	-
10843	3000 ZANĘTA CLUB GARDONS 2,5KG	2.5	2/5	2/5	2.5/5	Ciemn obrązowy	Płocie, duże płocie...	Wszystkie pory roku	od 70 do 75	-
11202	3000 ZANĘTA CLUB RIVIERE 1KG	1	4.5/5	4/5	3.5/5	Ciemn obrązowy	Leszcze, klenie...	Wiosna/Lato	od 45 do 50	-
11203	3000 ZANĘTA CLUB RIVIERE 2,5KG	2.5	4.5/5	4/5	3.5/5	Ciemn obrązowy	Leszcze, klenie...	Wiosna/Lato	od 45 do 50	-
11282	3000 ZANĘTA CLUB BREMES BRUNE 1KG	1	3/5	3/5	3/5	Brązowy	Leszcze, duże ryby...	Wszystkie pory roku	od 45 do 50	-
11322	3000 ZANĘTA CLUB GROS GARDONS 1KG	1	3/5	3/5	3.5/5	Ciemn obrązowy	Duże płocie, leszcze...	Wiosna/Lato	od 80 do 85	-
11323	3000 ZANĘTA CLUB GROS GARDONS 2,5KG	2.5	3/5	3/5	3.5/5	Ciemn obrązowy	Duże płocie, leszcze...	Wiosna/Lato	od 80 do 85	-



3762 / A00070

3000 ZANĘTA CLUB HOTUS

Ta żółta, anyżkowa zanęta zainteresuje wszystko, co pływa w Twoim łowisku. Średnia granulacja i silne właściwości klejące.



3764 / A00070

3000 ZANĘTA CLUB BARBEAUX

Bardzo bogata, silnie klejąca zanęta stworzona by była efektywna nawet w najtrudniejszych warunkach. Świetnie wabi i utrzymuje w łowisku brzany.



3761 / A00070

3000 ZANĘTA CLUB CARASSINS

Jasna zanęta lubiana przez karasie i inne większe ryby.



4079 / A00070

3000 ZANĘTA CLUB ABLETTES

Bardzo lekka, szybko rozmywająca się zanęta. Tworzy delikatną chmurę wabiącą i utrzymującą ukleje.

Czarna wersja zanęty 3000 Club Etang.



6592 / A00070

3000 ZANĘTA CLUB BREMES NOIR

Zanęta o średniej granulacji i właściwościach klejących. Idealna na leszcze i inne duże ryby. Sprawdza się szczególnie w bardzo czystej wodzie.



6593 / A00070

3000 ZANĘTA CLUB GARDONS NOIRE

Drobna i średnio klejąca zanęta na płocie w czystych wodach.



6594 / A00070

3000 ZANĘTA CLUB CARPES NOIRE

Właściwe proporcje między wielkością cząstek zanęty a jej spoistością pozwalają łowić najostrożniejsze z pośród dużych ryb w czystej lub poddanej dużej presji wodzie.

Mieszanka od Jean Desqué

Karasie na jeziorach i wolno płynących rzekach
2 kg Sensas 3000 Club Crucian
1 kg Sensas 3000 Club Bream
2 kg terre de Somme

Ref	Kleistość	Wartość odżywcza	Granulacja	Kolor po namoczeniu	Gatunek	Pora roku	Ilość wody (cl)	SCDZl
11041	3000 ZANĘTA CLUB HOTUS 1KG	4/5	4/5	3.5/5	Żółty	Świnka, leszcze...	Wiosna/Lato od 55 do 60	-
11181	3000 ZANĘTA CLUB BARBEAUX 1KG	4/5	4.5/5	3.5/5	Brazowy	Brzany, klenies...	Wiosna/Lato od 60 do 65	-
11061	3000 ZANĘTA CLUB CARASSINS	3/5	4/5	4/5	Żółty	Karasie, karpie...	Wiosna/Lato od 55 do 60	-
10891	3000 ZANĘTA CLUB ABLETTES 1KG	1.5/5	2/5	1.5/5	Jasnobeżowy	Ukleje, Ryby powierzchniowe...	Wiosna/Lato od 105 do 110	-
10893	3000 ZANĘTA CLUB ABLETTES 2,5KG	1.5	2	1.5	Jasnobeżowy	Ukleje, Ryby powierzchniowe...	Wiosna/Lato od 105 do 110	-
11531	3000 ZANĘTA CLUB BREMES NOIR 1KG	3/5	3/5	2.5/5	Czarny	Leszcze, duże ryby...	Wszystkie pory roku od 50 do 55	-
11501	3000 ZANĘTA CLUB CARPES NOIRE 1KG	3.5/5	4/5	4/5	Czarny	Karpie, duże ryby...	Wszystkie pory roku od 60 do 65	-
11551	3000 ZANĘTA CLUB GARDONS NOIRE 1KG	2/5	2/5	2.5/5	Czarny	Płocie, duże płocie...	Wszystkie pory roku od 80 do 85	-

Seria zanęt 3000 Match została dopasowana by sprostać wymaganiom wędkarzy startujących w zawodach. Były intensywnie testowane nad wodą przez najlepszych Europejskich zawodników, którzy włożyli mnóstwo swojej wiedzy i doświadczenia w stworzenie tych mieszanek. Zanęty z serii 3000 Match zawierają tylko najlepsze składniki i powstały by wygrywać zawody!



3114 / A00041

3000 ZANĘTA MATCH GARDONS

Podczas nawilżania nabiera jasno brązowego koloru co czyni ją przydatną na wszystkich płociowych łowiskach. Nie jest zbyt klejąca i nadaje się na jeziora, kanały i rzeki.



3606 / A00050

3000 ZANĘTA CONCOURS ETANG

Ta silnie wabiąca zanęta jeziorowa szybko pracuje w wodzie by natychmiast ściągnąć ryby w obszar nęcenia. Uniwersalna mieszanka, która zwabi płocie, karpie i większe ryby.



3112 / A00041

3000 ZANĘTA MATCH ETANG

Zanęta o średniej granulacji i spoistości. Niesamowicie uniwersalna. Sprawdza się przede wszystkim na jeziorach, gdzie zwabi wiele gatunków różnej wielkości ryb.



3607 / A00050

3000 ZANĘTA CONCOURS GARDONS

Idealna mieszanka na wszystkie łowiska, na których chcesz łowić duże płocie.



3110 / A00041

3000 ZANĘTA MATCH BREMES

Ta zanęta ma przyjemny, żółty kolor i ze swoim cytrusowo-owocowym zapachem idealnie dopasowuje się do łowienia leszczy. Średnia granulacja. Idealnie sprawdza się latem.



3605 / A00050

3000 ZANĘTA CONCOURS CARPES

Zanęta stworzona by selekcjonować większe ryby. 3000 Match Carpes pomoże Ci wypełnić siatkę większymi sztukami.



3111 / A00041

3000 ZANĘTA MATCH CARPES ET GR.POIS.

Świetna zanęta o średniej granulacji. Najlepiej pasuje do łowienia dużych ryb na feedera. Dobra na duże odległości i na rzeki.

Mieszanka od Jean Desqué

Duże płocie w średnich rzekach
2kg Sensas 3000 Match Gros Gardons
500g gotowanych konopi
500g PV1
3kg terre de riviere

Ref	Kleistość	Wartość odżywcza	Granulacja	Kolor po namoczeniu	Gatunek	Pora roku	Ilość wody (cl)	SCDZŁ	
10732	3000 MATCH GARDONS 2KG	2.5/5	2.5/5	2/5	Jasnobeżowy	płocie, duże płocie...	Wiosna/Lato	od 45 do 50	6.95
10762	3000 MATCH ETANG 2KG	2/5	2.5/5	2.5/5	Brązowy	Wszystkie ryby...	Wszystkie pory roku	od 75 do 80	6.95
10752	3000 MATCH BREMES 2KG	3/5	3.5/5	3/5	Żółty	Duże leszcze, karasie...	Wiosna/Lato	od 65 do 70	6.95
10772	3000 MATCH CARPES ET GROS POISSONS 2KG	4/5	4/5	4/5	Beige	karpie, karasie...	Wiosna/Lato	od 55 do 60	6.95
10931	3000 ZANĘTA CONCOURS ETANG 1KG	2/5	2.5/5	2.5/5	Brązowy	Wszystkie ryby...	Wszystkie pory roku	od 75 do 80	21.83
10911	3000 ZANĘTA CONCOURS GARDONS 1KG	2.5/5	2.5/5	2/5	Brązowy	Płocie, duże płocie...	Wiosna/Lato	od 65 do 70	21.83
10921	3000 ZANĘTA CONCOURS CARPES 1KG	4/5	4/5	4/5	Beżowy	Karpie, karasie...	Wiosna/Lato	od 55 do 60	21.83

SENSAS 3000 READY

Otwórz, przesiej, łów! Wszyscy wiemy jak trudno idealnie nawilżyć zanętę. Zanęty Ready to odpowiedź na ten problem! Są już namoczone. Wszystko co musisz zrobić to otworzyć torebkę, przesiać mieszankę przez sito by pozbyć się grudek i już możesz lepić kule!



3611 / A00060

3000 ZANĘTA READY ETANG

Ta lekko brązowa mieszanka bazuje na zanęce 3000 Lake. Nawilżona przez ekspertów Sensasa gwarantuje idealną konsystencję.



3610 / A00060

3000 ZANĘTA READY CARPES

Zanęty na duże ryby są trudne do prawidłowego nawilżenia ponieważ są bogate i mocno klejące. Gotowa zanęta Ready Carpes pozwoli Ci zapamiętać i tym problemie.



3612 / A00060

3000 ZANĘTA READY GARDONS

Weź słynną zanętę Gardons i najlepszych zawodników Sensasa by ją dla Ciebie przygotowali. Efekt? Zanęta Ready Gardons. Gdy wiesz, że przygotowali ją mistrzowie masz pewność, że jest przygotowana idealnie!



3613 / A00060

3000 ZANĘTA READY MER

Przygotowanie zanęty na morskie ryby nigdy nie jest proste. Skorzystaj z gotowej zanęty 3000 Mer i zapomnij o tym problemie!

Ref	Waga (kg)	Kleistość	Wartość odżywcza	Granulacja	Kolor po namoczeniu	Gatunek	Pora roku	SCDZ!
10981	3000 ZANĘTA READY ETANG 1,25 KG	1,250	2,5/5	2,5/5	2,5/5	Brązowy	Wszystkie pory roku	22,28
10961	3000 ZANĘTA READY GARDONS 1,25 KG	1,250	3/5	2,5/5	2,5/5	Ciemn obrązowy	Wszystkie pory roku	22,28
10971	3000 ZANĘTA READY CARPES 1,25 KG	1,250	4/5	4/5	4/5	Jasnob rązowy	Wiosna/Lato	22,28
10991	3000 ZANĘTA READY MER 1,25 KG	1,250	3/5	4/5	3,5/5	Ciemn obrązowy	Wiosna/Lato	22,28



ROBERT BERLIOUX & JEAN-FRANCOIS CHAUSSE



0496 / A070

3000 ZANĘTA MULETS

Bardzo kleista zanęta do regularnego nęcenia cefali.



0498 / A0101

MĄCZKA KREWETKOWA

Mielone skorupy krewetek są idealnym dodatkiem do zanęt morskich. Mogą być również stosowane do ulepszania zanęt sumowych.



0495 / A070

3000 ZANĘTA MER SPECIAL FRITURE

Drobna zanęta morska do regularnego nęcenia mniejszych ryb przy brzegu.



0501 / A072

OLEJ SARDYŃKOWY

Oil sardynkowy to niezbędny dodatek do każdej zanęty morskiej. Zwiększy atrakcyjność każdej mieszanki i doskonale nadaje się do szybkiego roznoszenia zapachów w wodzie.



0493 / A070

3000 ZANĘTA MEER GRUND MIT SARDIN.

Morska zanęta zawierająca charakterystycznie pachnący olej sardynkowy.

Ref	Kleistość	Wartość odżywcza	Granulacja	Kolor po namoczeniu	Gatunek	Pora roku	Ilość wody (cl)	SCDZŁ		
03191	3000 ZANĘTA MULETS 1KG	4,5/5	4/5	3/5	Szary	Cefale...	Wiosna/ Lato	od 55 do 60		20,25
09651	3000 ZANĘTA MER SPECIAL FRITURE 800G	2/5	2/5	2,5/5	Ciemn obożowy	Ryby powierzchniowe morskie ...	Wiosna/ Lato	od 60 do 65		17,78
09671	3000 ZANĘTA MEER GRUND MIT SARDIN. 800G	4/5	4/5	3/5	Ciemn obrązowy	Duże ryby przybrzeżne e...	Wiosna/ Lato	od 40 do 45		17,78
01982	MĄCZKA KREWETKOWA 500G	3/5	3,5/5	1,5/5	Bładoróżowy	Sumiki karłowate, ryby morskie	wszystkie pory roku	-		35,78
04542	OLEJ SARDYŃKOWY 1L	-	-	-	-	-	-	-		44,55
04544	OLEJ SARDYŃKOWY 5L	-	-	-	-	-	-	-		179,55



Regionalne zanęty popularne wśród wędkarzy w specyficznych regionach Francji.



0075 / A00090

ZANĘTA BIG

Bogata w proteiny zanęta na duże ryby. Zawiera dużo kukurydzy.



0086 / A00090

ZANĘTA DEUX COQS

Lubiana przez płocie zanęta na bazie konopi.



0078 / A00090

ZANĘTA MEIN FUTTER

Leszczowa mieszanka opracowana przez Niemieckiego Mistrza Świata Wolfganga Kremkusa.



PHILIPPE MOREL

Tradycyjna, wciąż popularna we Francji zanęta.



0104 / A003

ZANĘTA CHARLOT BLANC

Atrakcyjna zanęta tworząca chmurę.

Ref	Kleistość	Wartość odżywcza	Granulacja	Kolor po namoczeniu	Gatunek	Pora roku	Ilość wody (cl)	SCDZŁ
00131 ZANĘTA BIG 1KG	5/5	5/5	5/5	Beżowy	Karpie et duże ryby...	Wiosna/Lato	od 70 do 75	21,38
00352 ZANĘTA MEIN FUTTER 1KG	4/5	4/5	3/5	Ciemn obożowy	Duże leszcze, karasie...	Wiosna/Lato	od 50 do 55	21,38
00101 ZANĘTA DEUX COQS 500G	2/5	3/5	3,5/5	Ciemn obrązowy	Płocie, duże płocie...	Wszystkie pory roku	od 20 do 25	14,40
05002 ZANĘTA CHARLOT BLANC 1KG	2,5/5	2/5	2/5	Biały	Wszystkie ryby...	Wszystkie pory roku	od 75 do 80	15,75

Uniwersalna, szybko pracująca zanęta, którą można stosować w rzekach, kanałach i jeziorach. Doskonała relacja ceny do jakości.



0319 / A00803

ZANĘTA SUPER PRIMA FEEDER



9338 / A00803

ZANĘTA SUPER PRIMA CARPES



9339 / A00803

ZANĘTA SUPER PRIMA BREMES



9337 / A00803

ZANĘTA SUPER PRIMA ETANG



JULIEN TURPIN



9336 / A00803

ZANĘTA SUPER PRIMA GARDONS

9340 / A00803

ZANĘTA SUPER PRIMA BOX MIX (4X20 SZT.)

Ref		Kleistość	Wartość odżywcza	Granulacja	Kolor po namoczeniu	Gatunek	Pora roku	Ilość wody (cl)	SCDZŁ
02381	ZANĘTA SUPER PRIMA FEEDER 1KG	4/5	3.5/5	3/5	Ciemnobezowy	Wszystkie ryby...	Wszystkie pory roku	od 45 do 50	10,80
01920	ZANĘTA SUPER PRIMA BREMES 1KG	3.5/5	3.5/5	3/5	Żółto-bezowy	Leszcze, karasie...	Wiosna/Lato	od 50 do 55	10,80
10526	ZANĘTA SUPER PRIMA BREMES 6.5KGBOX(80)	3/5	3.5/5	4/5	Ciemnożółty	Leszcze, karasie...	Wiosna/Lato	od 50 do 55	44,95
01912	ZANĘTA SUPER PRIMA CARPES 1KG	4/5	4/5	4/5	Jasnobezowy	Karpie et duże ryby	Lato	od 50 do 55	10,80
10506	ZANĘTA SUPER PRIMA CARPES 6.5KG BOX(80)	3.5/5	4.5/5	4.5/5	Beżowy	Karpie et duże ryby	Wiosna/Lato	od 45 do 50	44,95
01904	ZANĘTA SUPER PRIMA ETANG 1KG	2/5	2.5/5	2/5	Brazowy	Płocie et wszystkie ryby	Wszystkie pory roku	od 45 do 50	10,80
10490	ZANĘTA SUPER PRIMA ETANG 6.5KGBOX(80)	2/5	2.5/5	3/5	Brazowy	Wszystkie ryby...	Wszystkie pory roku	od 45 do 50	44,95
00397	ZANĘTA SUPER PRIMA GARDONS 1KG	3/5	2.5/5	2.5/5	Ciemnobrazowy	Płocie et wszystkie ryby	Wszystkie pory roku	od 45 do 50	10,80
10472	ZANĘTA SUPER PRIMA GARDONS 6.5KGBOX(80)	2/5	2/5	3/5	Ciemnobrazowy	Płocie et wszystkie ryby	Wszystkie pory roku	od 45 do 50	44,95
10534	ZANĘTA SUPER PRIMA BOX MIX (4X20 SZT.)	-	-	-	-	-	-	-	44,95

MAĆZKI SENSAS 3000 COMPETITION

Szczelne, próżniowe opakowania tych dodatków pozwalają im zachować świeżość przez długi czas. A każdy doświadczony zawodnik przyzna, że świeżość składników ma kluczowe znaczenie. Zwłaszcza w przypadku składników oleistych, takich jak prażone konopie.



4702 / A0131

3000 SUPER BISZKOPT BISCUIT BREME



0217 / A0131

3000 SUPER KOLENDRA CORIANDRE MOULUE



4700 / A0131

3000 SUPER BISZKOPT BISCUIT GARDONS



0202 / A0131

3000 SUPER KONOPIE CHENEVIS GR. MOU.



0186 / A0131

3000 SUPER BISZKOPT BISCUIT VANILLE



0201 / A0131

3000 SUPER KONOPIE CHENEVIS GRIL.GRAS



1416 / A0131

3000 SUPER COCO BELGE



0191 / A0131

3000 SUPER EPICEINE

Ref	Kleistość	Gatunek	Stodki/Stony	% Denna	% Powierzchniowa	Waga opakowania	SCDZł	
67022	3000 SUPER BISZKOPT BISCUIT BREME 700G	4	Leszcze	Bardzo słodki	-	-	Paczka 700g	14,40
67342	3000 SUPER BISZKOPT BISCUIT GARDONS 800G	4	Płocie	Bardzo słodki	10-15%	-	Paczka 800g	13,50
35351	3000 SUPER BISZKOPT BISCUIT VANILLE 700G	3	Duże płocie, leszcze	Bardzo słodki	5-15	-	Paczka 700g	13,50
32291	3000 SUPER COCO BELGE 800G	1	Ukleje, leszcze, płocie	-	10	15	Paczka 800g	12,15
35151	3000 SUPER KOLENDRA CORIANDRE MOULUE 500G	2	Płocie	-	10	15	Paczka 500g	19,35
35131	3000 SUPER KONOPIE CHENEVIS GR. MOU. 550G	2	Płocie	-	10	15	Paczka 550g	22,28
35121	3000 SUPER KONOPIE CHENEVIS GRIL.GRAS	2	Płocie	-	10	15	Paczka 550g	23,85
35161	3000 SUPER EPICEINE 700G	3	Wszystkie pory roku especes	Słodki	20-30	5	Paczka 700g	15,75



0193 / A0131
3000 SUPER EPICEINE NOIRE



0220 / A0131
3000 SUPER PVI GRAS



0195 / A0131
3000 SUPER PAIN D'EPICE



0211 / A0131
3000 SUPER TTX MAIS GRAS FIN



1370 / A0131
3000 SUPER PASTONCINO BICOL.



0196 / A0131
3000 SUPER PASTONCINO JAUNE



0197 / A0131
3000 SUPER PASTONCINO ROUGE



Ref		Kleistość	Gatunek	Słodki/Słony	% Denna	% Powierzchniowa	Waga opakowania	SCDZŁ
35181	3000 SUPER EPICEINE NOIRE 700G	3	Wszystkie pory roku especes	Słodki	20-30	-	Paczka 700g	16,65
35251	3000 SUPER PAIN D'EPICE	5	Płocie, liny	Bardzo słodki	5-15	-	Paczka 700g	17,10
32411	3000 SUPER PASTONCINO BICOL. 700G	2	Leszcze, duże ryby	Słodki	5-15	-	Paczka 700g	20,25
35261	3000 SUPER PASTONCINO JAUNE 700G	2	Leszcze, duże ryby	Słodki	5-15	-	Paczka 700g	19,35
35271	3000 SUPER PASTONCINO ROUGE 700G	2	Leszcze, duże ryby	Słodki	5-15	-	Paczka 700g	19,35
35291	3000 SUPER PVI GRAS 800G	5	Płocie, leszcze, liny, karpie	Słodki	10-20	-	Paczka 800g	13,05
35321	3000 SUPER TTX MAIS GRAS FIN 650G	4	Leszcze, liny	-	10-20	-	Paczka 650g	12,15

MĄCZKI KLASYCZNE



0228 / A0101

ARACHIDE GRILLEE GRASSE

0246 / A0101

BUŁKA CHAPELURE PAIN BLONDE

0247 / A0104

BUŁKA CHAPELURE BLONDE GROSSE

0102 / A0101

BUŁKA CHAPELURE DE PAIN JAUNE FLUO

0231 / A0101

B.C. COLLANT

0233 / A0104

SUCHARY BISCOTTES BROYEES

0237 / A0101

BISZKOPT BISCUITS BROYES

0234 / A0101

BISZKOPT BISCUITS GRAS FIN

0249 / A0101

BUŁKA CHAPELURE ROUGE FLUO

0250 / A0101

BUŁKA CHAPELURE ROUSSE GRILLEE

Ref	Kleistość	Gatunek	Słodki/Słony	% Denna	% Powierzchniowa	Waga opakowania	SCDZł	
01492	ARACHIDE GRILLEE GRASSE 1KG	3	Leszcze, karpie, płocie, liny	-	5-15	5-10	Paczka 1kg	15,75
01495	ARACHIDE GRILLEE GRASSE 5KG	3	Leszcze, karpie, płocie, liny	-	5-15	5-10	Torba 5kg	15,90
01496	ARACHIDE GRILLEE GRASSE 25KG	3	Leszcze, karpie, płocie, liny	-	5-15	5-10	Torba 25kg	314,55
01532	B.C. COLLANT 1KG	-	-	-	-	-	-	14,85
01576	SUCHARY BISCOTTES BROYEES 25KG	2	Ukleje, Płociowate	Lekko słony	10-15	10-25	Torba 25kg	269,55
01582	BISZKOPT BISCUITS BROYES 1KG	4	Leszcze, carpeaux, liny	Bardzo słodki	10-15	5-10	Paczka 1kg	13,05
02532	BISZKOPT BISCUITS GRAS FIN 1KG	5	Leszcze, carpeaux, liny	Słodki	10-15	5-10	Paczka 1kg	13,05
01722	BUŁKA CHAPELURE PAIN BLONDE 1KG	4	Leszcze, karpie, płocie, liny	Lekko słony	10-30	10-15	Paczka 1kg	12,15
01646	BUŁKA CHAPELURE BLONDE GROSSE 20KG	4	Leszcze, karpie, liny	Lekko słony	10-20	-	Torba 20kg	216,00
25755	BUŁKA CHAPELURE DE PAIN JAUNE FLUO 700G	4	Leszcze, karpie	-	10-20	5-10	Sachet 700g	18,90
01362	BUŁKA CHAPELURE ROUGE FLUO 1KG	4	Leszcze, karpie	-	10-20	5-10	Paczka 1kg	21,38
01732	BUŁKA CHAPELURE ROUSSE GRILLEE 1KG	2	Płocie, liny	Peu	10-30	10-30	Paczka 1kg	13,05
01736	BUŁKA CHAPELURE ROUSSE GRILLEE 25KG	2	Płocie, liny	Peu	10-30	10-30	Torba 25kg	265,50

0259 / A0101

KONOPIE CHENEVIS GRILLE

0260 / A0101

KONOPIE CHENEVIS MOULU

0263 / A0101

COCO BELGE

0267 / A0101

COPRAH NATURE

0266 / A0101

COPRAH MELASSE

0269 / A0101

KOLENDRA CORIANDRE MOULUE

0273 / A0101

ROZPRASZACZ DECOLLE FOUILLIS BLANC

0274 / A0101

EPICEINE

0275 / A0101

EPICEINE NOIRE

0276 / A0101











EPICEINE JAUNE

0279 / A0101

KOPER FENOUIL

0283 / A0101

KUKURYDZA GAUDE DE MAIS

Ref		Kleistość	Gatunek	Słodki/Słony	% Denna	% Powierzchniowa	Waga opakowania		SCDZł
01772	KONOPIE CHENEVIS GRILLE 700G	2	Płocie	-	10	15	Paczka 700g		29,25
01775	KONOPIE CHENEVIS GRILLE 5KG	2	Płocie	-	10	15	Torba 5kg		202,50
01776	KONOPIE CHENEVIS GRILLE 25KG	2	Płocie	-	10	15	Torba 25kg		877,50
01762	KONOPIE CHENEVIS MOULU 700G	3	Płocie	-	10	15	Paczka 700g		26,55
01765	KONOPIE CHENEVIS MOULU 5KG	3	Płocie	-	10	15	Torba 5kg		189,00
01812	COCO BELGE 1KG	1	Ukleje, leszcze, płocie	-	10	15	Paczka 1kg		12,15
01816	COCO BELGE 25KG	1	Ukleje, leszcze, płocie	-	10	15	Torba 25kg		261,00
01832	COPRAH NATURE 1KG	1	Ukleje, leszcze, płocie	-	10	15	Paczka 1kg		12,60
01842	COPRAH MELASSE 1KG	4	Leszcze, duże płocie	Słodki	10	15	Paczka 1kg		12,60
01846	COPRAH MELASSE 25KG	4	Leszcze, duże płocie	Słodki	10	15	Torba 25kg		261,00
01852	KOLENDRA CORIANDRE MOULUE 700G	2	Płocie	-	10	15	Paczka 700g		21,38
01855	KOLENDRA CORIANDRE MOULUE 5KG	2	Płocie	-	10	15	Torba 5kg		121,05
01856	KOLENDRA CORIANDRE MOULUE 25KG	2	Płocie	-	10	15	Torba 25kg		562,50
01962	ROZPRASZACZ DECOLLE FOUILLIS BLANC 250G	1	-	-	-	-	Paczka 250g		15,75
02122	EPICEINE 1KG	3	Wszystkie ryby	Słodki	30	5	Paczka 1kg		16,88
02125	EPICEINE 5KG	3	Wszystkie ryby	Słodki	30	5	Torba 5kg		78,75
02126	EPICEINE 25KG	3	Wszystkie ryby	Słodki	30	5	Torba 25kg		382,50
08712	EPICEINE NOIRE 1KG	3	Płocie	Słodki	25	-	Paczka 1kg		17,78
08722	EPICEINE JAUNE 1KG	3	Leszcze, duże ryby	Słodki	25	-	Paczka 1kg		17,78
08726	EPICEINE JAUNE 25KG	3	Leszcze, duże ryby	Słodki	25	-	Torba 25kg		449,55
02021	KOPER FENOUIL 200G	2	Leszcze, płocie, liny	Lekko słodki	4-8	4-8	Paczka 200g		14,85
02152	KUKURYDZA GAUDE DE MAIS 1KG	3	Ukleje, leszcze, płocie	-	10-20	10-25	Paczka 1kg		13,28
02156	KUKURYDZA GAUDE DE MAIS 25KG	3	Ukleje, leszcze, płocie	-	10-20	10-25	Torba 25kg		281,25



0285 / A0103

GAZELLE GRILLEE

0286 / A0101

KUKURYDZA GLUTEN DE MAIS

0287 / A0101

KUKURYDZA JAUNE DE HOLLANDE

0293 / A0101

ŁUBIN LUPIN FARINE

0298 / A0101

KUKURYDZA MAIS FARINE SURFINE

0297 / A0101

KUKURYDZA MAIS JAUNE FARINE

0299 / A0101

TTX GERMES MAIS FIN

0300 / A0101

TTX GERMES MAIS GROS

0307 / A0101

NOIX GRASSE

0311 / A0101

OEILLETTE MOULUE

0316 / A0101

MAŁCZKA PIERNIKOWA PAIN D'EPICE

0328 / A0101

SEMOULE DE MAIS FINE

0331 / A0101

MAŁCZKA SOJOWA

0334 / A0101

TTX COLLANT PV1

Ref	Kleistość	Gatunek	Śładki/Słony	% Denna	% Powierzchniowa	Waga opakowania	SCDZł
02145	1	ukleje, gardonneaux	-	5-10	10-20	Torba 4kg	13,90
02192	3	Leszcze, karpie, duże płocie, liny	-	5-10	5-10	Paczka 1kg	21,60
02196	3	Leszcze, karpie, duże płocie, liny	-	5-10	5-10	Torba 25kg	472,50
02272	2	Leszcze, płocie	-	10-25	5-15	Paczka 1kg	13,05
02422	4	Leszcze, karpie, duże płocie	-	5-15	5-10	Paczka 1kg	17,78
02432	3	Ukleje, gardonneaux	-	10-25	10-30	Paczka 1kg	13,28
02472	3	Ukleje, leszcze, płocie	-	10-25	10-30	Paczka 1kg	11,25
03042	4	Leszcze, karpie, liny	-	10-20	-	Paczka 1kg	13,28
03045	4	Leszcze, karpie, liny	-	10-20	-	Torba 5kg	58,05
03072	5	Leszcze, karpie, liny	-	10-20	-	Paczka 1kg	14,85
03075	5	Leszcze, karpie, liny	-	10-20	-	Torba 5kg	58,05
02572	5	Karpie, liny	-	5-15	-	Paczka 1kg	12,15
02652	4	Leszcze, karpie	-	5-15	-	Paczka 700g	18,90
02792	5	Karpie, płocie, liny	Bardzo słodki	5-15	-	Paczka 500g	14,85
02912	1	Wszystkie pory roku especes	-	5-20	10-20	Paczka 1kg	14,40
02952	3	Leszcze, karpie, liny	-	5-10	5-10	Paczka 1kg	17,78
02955	3	Leszcze, karpie, liny	-	5-10	5-10	Torba 5kg	74,25
03032	5	Leszcze, karpie, płocie, liny	Słodki	10-20	-	Paczka 1kg	13,28
03035	5	Leszcze, karpie, płocie, liny	Słodki	10-20	-	Torba 5kg	56,25
03036	5	Leszcze, karpie, płocie, liny	Słodki	10-20	-	Torba 25kg	247,50



9330 / A0101
KONOPIE GRILLED HEMP

Ziarna konopi prażone w postaci zmielonej, dodatek do zanęt płociowych koloru szarobrązowego. Stosować 10% do zanęty dennej i 15% do zanęty powierzchniowej.



9335 / A0101
BUŁKA BROWN CRUMB

Najwyższej jakości brązowa bułka w opakowaniach 1kg.



9331 / A0101
KONOPIE CRUSHED HEMP

Najwyższej jakości konopie zanętowe sprzedawane w opakowaniach 700g



9966 / A0101
PUNCH CRUMB CLOUDY 700G



9333 / A0101
PVI BINDER

Klej do zanęt PVI pakowany po 1kg.



9334 / A0101
BUŁKA PUNCH CRUMB

Przyjemnie drobna bułka pakowana po 700g.



Ref	Kleistość	Gatunek	Słodki/Słony	% Denna	% Powierzchniowa	Waga opakowania	SCDZł
71752	2/5	Płocie et ws zystkie ryby	-	10	15	Paczka 700g	27,90
71702	3/5	Płocie	-	10	15	Paczka 700g	26,78
71802	4/5	Leszce, duże ryby...	Słodki	10-20	-	Paczka 1kg	13,28
71722	4/5	Leszce, karpie, płocie, liny	Lekko słony	20-30	-	Paczka 700g	15,30
71692	-	-	-	-	-	-	15,30
71723	4/5	Leszce, karpie, płocie, liny	Lekko słony	20-30	-	Paczka 700g	17,55

ZIEMIE I GLINY

TERRE DE FOND - TERRE DE SURFACE

Gliny pozwalają Ci modyfikować pracę zanęty bez zmian w jej składzie pożywczym. Niektóre gliny są lekkie i pomagają rozpraszają zanętę, inne sklejają mieszankę. Pewne gliny smużą od samej powierzchni, podczas gdy inne są używane po prostu jako obciążenie. Są one ważnym elementem arsenału współczesnego wędkarza!

1413 / A0101

GLINA TERRE DE FOND

Spoista, ciężka glina pozwalająca dociążyć mieszankę i szybko sprowadzić ją do dna na mocnym uciążu. Dobra też do nęcenia kulami w miejscach, gdzie ryby reagują na plusk. Dostępna w różnych kolorach.



Ref		SCDZŁ
31453	NOIRE 3KG	27,90

0344 / A0101

GLINA TERRE DE SURFACE ROUGE

Bardzo drobna, chmurotwórcza glina używana do obciążania zanęt powierzchniowych, kiedy musimy nęcić dalej lub na wietrze. Możesz też stworzyć mieszankę działającą w pół wody. Dostępna w 3 kolorach.



Ref	Waga (kg)	SCDZŁ
26581	0.5	14,85

0343 / A0101

GLINA TERRE DE SURFACE JAUNE

Bardzo drobna, chmurotwórcza glina używana do obciążania zanęt powierzchniowych, kiedy musimy nęcić dalej lub na wietrze. Możesz też stworzyć mieszankę działającą w pół wody. Dostępna w 3 kolorach.



Ref	Waga (kg)	SCDZŁ
26571	0.5	14,85



ZIEMIE I GLINY

TERRE DE SOMME

0346 / A0101

GLINA TERRE DE SOMME

ta wilgotna ziemia w kolorze jasno brązowym, jest delikatnie wiążąca. Jest idealna na jeziora oraz wolno płynące rzeki. Często używana także w kanałach do utworzenia dywanu na dnie.



Ref	Waga (kg)	SCDZŁ
02412	2	14,63
02416	6	33,75
02399	20	89,55

0347 / A0101

GLINA TERRE DE SOMME NOIRE

Ciemna wersja bazowego składnika gliny double leam. Idealna na czystą wodę i do stosowania z zanętami z serii BLACK.



Ref	Waga (kg)	SCDZŁ
09892	2	15,75

3950 / A0101

GLINA TERRE DE SOMME JAUNE 2KG

Glina stosowana przede wszystkim na krąpie i leszczce. Tworzy długo utrzymującą się w wodzie żółtą chmurę, która wabi ryby.



Ref	Waga (kg)	SCDZŁ
09862	2	16,20

0348 / A0101

GLINA TERRE DE SOMME PARF. VANILLE

Użyj jej z zanętą płociową. Jako składnik mieszanki lub osobno.



Ref	Waga (kg)	SCDZŁ
02413	2	18,90

0349 / A0101

GLINA TERRE DE SOMME PARF. BRASEM

Użyj jej z zanętą leszczową. Sprawdza się zarówno sama jak i jako składnik mieszanki.



Ref	Waga (kg)	SCDZŁ
02414	2	18,90

8599 / A0101

GLINA TERRE DE RIVIERE COLLANTE

Bardziej klejąca niż tradycyjna Terre de Riviere. Pozwala szybko sprowadzić przynęty na dno.



Ref	Waga (kg)	SCDZŁ
03915	3	19,35

0341 / A0101

GLINA TERRE DE RIVIERE

Brązowa, wiążąca ziemia. Idealna wtedy, gdy chcesz spowolnić akcję swojej zanęty rzecznej. Porównywalnie przydatna także na głębokich jeziorach i wolno płynących rzekach.



Ref	Waga (kg)	SCDZŁ
02418	3	16,88

6378 / A0101

GLINA DOUBLE LEAM

Ref	Waga (kg)	SCDZŁ
35731	STANDARD 2KG	18,90
35741	BLACK 2KG	20,25



6375 / A0101

**GLINA SUCHA
NATURELLE**

Idealny dodatek do SUCHYCH zanęt. Zwiększa masę mieszanki i sprawia, że tworzy ona w wodzie chmurę.



Ref	Waga (kg)	SCDZ1
35471	2	16.65

0291 / A0101

**KLEJ LIANT JAUNE-
LITOU**

Ref	Waga (kg)	SCDZ1
02302	1	23.85

0353 / A0101

KLEJ BENTONITE

Biały, suchy klej. Przeznaczony do klejenia zanęty do połowu ryb żerujących przy dnie w szybko płynących rzekach.



Ref	Waga (kg)	SCDZ1
01562	1	13.05

0356 / A0101

**KLEJ LIANT A
COLLER GRIS**

Ref	Waga (kg)	SCDZ1
02332	1	13.28

3813 / A0200

**DUO ATTRACT.
COLORANT LITOU-
BRASEM 300G**

Ten bazujący na składnikach mineralnych i brasemie dodatek ma właściwości smużące oraz wpływa na wzrost apetytu u ryb. Dzięki niemu Twoje leszczowe mieszanki będą podwójnie skuteczne!



Ref	Waga (kg)	SCDZ1
03892	0.3	26.78

6379 / A0101

**KLEJ LIANT A
COLLER**

Ref	Waga (kg)	SCDZ1
35511	1	25.65

0292 /

LITOU EXTRA

Ref	Waga (kg)	SCDZ1
03781	200G	8.78
03785	5KG	108.00

Te sproszkowane atraktory mogą być dodawane do suchych zanęt aby zwiększyć i właściwości wabiące. Poszczególne zapachy dobrane są do upodobań konkretnych gatunków ryb.

0145 / A0200

ATRAKTOR ADDITIF GROS GARDONS

Idealny na duże płocie.



Ref	Waga (g)	SCDZł
00031	300	17,55

0151 / A0200

ATRAKTOR ROTAUGEN

Karmelowy i mleczny smak. Najlepsi belgijscy wędkarze utrzymywali go w tajemnicy przez wiele lat! Świetny na płocie i leszcze.



Ref	Waga (g)	SCDZł
00553	300	17,55

0144 / A0200

ATRAKTOR VANILLIX

Aromat o zapachu waniliowym, atrakcyjny dla wszystkich ryb, a w szczególności płoci.



Ref	Waga (g)	SCDZł
03291	300	17,55

0143 / A0200

ATRAKTOR ABLETTIX

Stworzony z myślą o uklejach i innych małych rybach. Wabi je bez ryzyka przekarmienia.



Ref	Waga (g)	SCDZł
00561	300	17,55

0139 / A0200

ATRAKTOR GARDONIX

Specjalnie na duże płocie.



Ref	Waga (g)	SCDZł
00661	300	17,55

3544 / A0200

ATRAKTOR CARASSIX

Dodatek zanętowy opracowany specjalnie na karasie.




Ref	Waga (g)	SCDZł
10821	300	17,55

0140 / A0200

ATRAKTOR GARDONIX NOIR

Nowa wersja bardzo udanego Gardonixu. Specjalnie przygotowany do łowienia dużych płoci w zimie.



Ref	Waga (g)	SCDZł
09711	300	17,55

0141 / A0200

ATRAKTOR SUPER BREMIX

Bardzo atrakcyjny dla leszczy i innych dużych ryb.



Ref	Waga (g)	SCDZł
00461	300	17,55

AROMATY W PROSZKU **BRASEM**

0142 / A0200

AROMAT CARPIX

Silny koncentrat o zapachu truskawkowym, który daje rewelacyjne wyniki podczas łowienia karpia. Może być użyty do robienia kulek proteinowych.



Ref	Waga (g)	SCDZ1
00651	300	17,55

0152 / A0200

AROMAT BRASEM BELGE

Stynny braseem używany przez Belgijskich wędkarzy. Duże ryby go uwielbiają.



Ref	Waga (g)	SCDZ1
00961	300	17,55

0156 / A0200

AROMAT BREMIX SUPER BRASEM

Na duże leszcze.



Ref	Waga (g)	SCDZ1
00731	300	17,55

0154 / A0200

AROMAT BRASEM NOIR

Nowy zapach na trudne leszcze, szczególnie w zimnej i czystej wodzie. Dobry na początek sezonu.



Ref	Waga (g)	SCDZ1
00921	300	17,55

1475 / A0200

AROMAT UNIX SPECIAL BRASEM

Na leszcze i duże płocie.



Ref	Waga (g)	SCDZ1
00671	300	17,78

0155 / A0200

AROMAT BRASEMIX «S GROS POISSONS»

Ten dodatek o słodkim zapachu jest dobry na wszystkie ryby żerujące przy dnie.



Ref	Waga (g)	SCDZ1
01181	300	17,55



JEAN DESQUE & STEPHANE HERRENBERGER

0162 / A0200

AROMAT FRAISIX

Skuteczny na płocie zimą i latem. Zwłaszcza w połączeniu z Vanilixem i zanęta 3000 Noire.



Ref	Waga (g)	SCDZł
03201	300	17,55

0158 / A0200

AROMAT SPECULATUS

Słodki atraktor na bazie biszkoptu. Po prostu uwielbiany przez duże płocie.



Ref	Waga (g)	SCDZł
09471	300	17,55

0147 / A0200

AROMAT FRUTIX

Środek o owocowym zapachu, służy jako dodatek w połowach dużych płoci, leszcza i lina.



Ref	Waga (g)	SCDZł
00851	300	17,55

4238 / A0200

AROMAT ATTRACTIVE

Mocniejsze i bardziej intensywne niż tradycyjne atraktory. Idealne dopełnienie serii zanęt Attractive.

Ref	Waga (g)	SCDZł
27432	GARDONS 250G	17,55
27433	BREMES 250G	17,55
27434	CARPE 250G	17,55

2539 / A0200

SENSAS ADDITIVE DOUBLE BRASEM

Jest to skoncentrowany dodatek, który z bardzo dużej odległości wabi największe leszcze.



Ref	Waga (g)	SCDZł
15621	200	17,55

2540 / A0200

SENSAS ADDITIVE DOUBLE VANILLE

Mocno skoncentrowana wanilia, która wabi zarówno płocie, jak i leszcze.



Ref	Waga (g)	SCDZł
15631	200	17,55

2541 / A0200

SENSAS ADDITIVE DOUBLE SCOPEX

Jest to dodatek o zapachu kremowym, bardzo popularny na duże karpie i inne duże ryby.



Ref	Waga (g)	SCDZł
15641	200	17,55

0138 / A0200

FOUILLIX

Jest to sproszkowana sucha ochotka, którą stosuje się w proporcji: jedna torebka na 3kg zanęty. Można zmieszać z zanętami na trzy sposoby: 1. Dodać do suchej zanęty i namoczyć całość. 2. Namoczyć osobno FOUILLIX, pozwolić mu napęcznić, a następnie dorzucić go do mokrej zanęty. 3. Przy donęcaniu dorzucić torebkę suchej mączki FOUILLIX do zanęty już nawilżonej, w miarę potrzeb. Wzbogaca zanęty zapachowo. Jest bardzo przydatna na zawodach, na których ograniczona jest ilość ochotki, albo nie wolno jej używać wcale...



Ref	Waga (g)	SCDZł
09731	33	29,25



4237 / A02010

SUPER AROMIX

Nie ma potrzeby przedstawiania wędkarzom serii Aromix - osiągnęte dzięki nim wyniki mówią same za siebie. Syropy te niezwykle wzbogacają zanęty i sprawiają, że rozmywają się one wolniej. Idealnie sprawdzają się, gdy nastawiamy się na większe ryby.

Ref		SCDZł
27419	ANIS500ML	24,75
27422	VANILLE500ML	24,75
27423	CHOCOLAT500ML	24,75
27424	CARAMEL500ML	24,75
27425	MIEL500ML	24,75
27426	BRASEMBELGE500ML	24,75
27427	TUTTI FRUTTI500ML	24,75

6336 / A02010

AROMIX BRASEM BLACK

Ref	Pojemność (ml)	SCDZł
27325	500	24,75



6337 / A02010

AROMIX GARDON BLACK

Ref	Pojemność (ml)	SCDZł
27326	500	24,75



6335 / A02010

AROMIX SPECULATUS BLACK

Ref	Pojemność (ml)	SCDZł
27324	500	24,75



Mocne atraktory w różnych smakach. Dodaj do wody, którą nawilżasz zanętę.

1439 / A02010

AROMIX GROS POISSONS FISH MEAL

Najczęściej stosowany na łowiskach komercyjnych atraktor teraz w płynnej formie.

Ref	Pojemność (ml)	SCDZł
15331	500	24,75



1440 / A02010

AROMIX GROS POISSONS MAIS

Kukurydziany zapach używany przez wędkarzy od pokoleń. Ma ogromny potencjał wabiący. Sprawdza się zwłaszcza na duże ryby.

Ref	Pojemność (ml)	SCDZł
15341	500	24,75



1438 / A02010

AROMIX GROS POISSONS FRAISE

Naturalne słodkie owoce zawsze były używane przez wędkarzy nastawiających się na karpie...

Ref	Pojemność (ml)	SCDZł
15321	500	24,75



1414 / A02010

AROMIX GROS POISSONS SCOPEX

Jeden z najlepszych klasycznych aromatów na karpie.

Ref	Pojemność (ml)	SCDZł
15311	500	24,75



0108 / A02010

AROMIX GROS GARDONS

Bardzo słodki o przyjemnym zapachu wanilii i przypalonego cukru, koncentrat ten działa na duże płocie.

Ref	Pojemność (ml)	SCDZł
00231	500	24,75



0113 / A02010

AROMIX CARPE

Słodzony o bardzo delikatnym zapachu, koloru jasnobrązowego, szybko przyciąga na łowisko karpie i inne duże ryby. Może być używany do namoczenia kul bezpośrednio przed nęceniem.

Ref	Pojemność (ml)	SCDZł
00171	500	24,75



0109 / A02010

AROMIX CANAL

Opracowany specjalnie do połowu płoci w kanałach. Jego specyfiką jest to, że po nawilżeniu zanęta bardzo dobrze utrzymuje się w miejscu.

Ref	Pojemność (ml)	SCDZł
00575	500	24,75



7699 / A02010

AROMIX PAIN D'ÉPICE

Klasyczny zapach selekcyjujący większe ryby.

Ref	Pojemność (ml)	SCDZł
27328	500	24,75




0110 / A02010

AROMIX BREMES

Bardzo słodki o delikatnym zapachu korzennym, barwy jasnej, który selekcyjkuje w szczególności duże leszcze.

Ref	Pojemność (ml)	SCDZł
00571	500	24,75



0111 / A02010

AROMIX BRASEM

Aromat o ogólniejszym zastosowaniu. Przyciąga na łowisko leszcze, ale też jest skuteczny na duże ryby innych gatunków.

Ref	Pojemność (ml)	SCDZł
00585	500	24,75



0112 / A02010

AROMIX GARDONS

Słodki o bardzo przyjemnym zapachu przypalonej wanilii, barwy ciemnej. Super skuteczny przy połowach płoci.

Ref	Pojemność (ml)	SCDZł
00581	500	24,75



MICKAEL
BOURSAUD

3438 / A02010

AROMIX VERS DE TERRE

Aromix o silnym zapachu czerwonych robaków. Często używany przez Holenderskich zawodników. Idealnie selekcjonuje największe leszcze.

Ref	Pojemność (ml)	SCDZł
15061	500	24,75



2565 / A02010

AROMIX VERS DE VASE

Ten aromix nasącza wszystkie składniki Twojej zanęty unikalnym smakiem i zapachem ochotki. Dodaj ćwierć butelki na 3kg zanęty.

Ref	Pojemność (ml)	SCDZł
71251	500	24,75



KEVIN CHARTIER & ANTOINE BERENI

Seria Aromixów bazujących na udowodnionych właściwościach wabiących, które mają ziarna. Konopie: na płocie, leszcze, karpie, i liny. Kolendra: na płocie i duże leszcze. Orzech tygrysi: na duże ryby, zwłaszcza duże karpie.

5609 / A02010

AROMIX CHENEVIS

Ref	Pojemność (ml)	SCDZł
27439	500	24,75



8935 / A02010

AROMIX PLUM

Udowodnił swoją skuteczność na karpie i inne duże ryby.

Ref	Pojemność (ml)	SCDZł
34703	500	24,75



8655 / A02010

AROMIX GARLIC

Ref	Pojemność (ml)	SCDZł
03926	500	24,75



3439 / A02010

AROMIX AMANDE AMERE

Zapach tego aromixu szczególnie upodobały sobie duże płocie.

Ref	Pojemność (ml)	SCDZł
15071	500	24,75



5610 / A02010

AROMIX TIGER SLIM

Ref	Pojemność (ml)	SCDZł
27440	500	24,75



0302 / A0101

MELASSE LIQUIDE

Potężny dodatek do zanęt dennych. Skleja mieszankę i zapobiega tworzeniu się chmury. Dokładnie rozpuść 10-15% melasy w wodzie do nawilżenia zanęty.



VICTOR CHAMBON

Ref		SCDZł
02491	1L	26,78

Dodane do rodziny Aromixów mocne atraktory karpiove o różnych smakach. Dodawaj je do wody, którą nawilżasz zanętę.

9385 / A02010

ATTRACTIX PRUNE/PLUM

Niezwykle skoncentrowany atraktor o śliwkowym zapachu. Popularny wśród łowców karpia i innych dużych ryb. Dodawaj jedną łyżeczkę na kilogram zanęty



Ref	Pojemność (ml)	SCDZł
11410	75	24,75

0132 / A02010

ATTRACTIX GARDONS / ROACH

Płyn o subtelnym bukacie zapachowym, waniliowo-czekoladowym, który jest interesujący dla dużych ryb.



Ref	Pojemność (ml)	SCDZł
14991	75	24,75

0131 / A02010

ATTRACTIX GROS POISSONS / CARP

Aromat truskawkowy, który uatrakcyjnia zanętę na duże ryby.



Ref	Pojemność (ml)	SCDZł
14971	75	24,75

2538 / A02010

ATTRACTIX GROS GARDONS

Selekcjonuje duże płocie.



Ref	Pojemność (ml)	SCDZł
15001	75	24,75

0133 / A02010

ATTRACTIX BREMES / BRASEM

Ekstremalnie skoncentrowany Aromat interesujący dla dużych leszczy.



Ref	Pojemność (ml)	SCDZł
14981	75	24,75

0121 / A02011

WORMIX

Mocny atraktor na bazie czerwonych robaków. Idealny na okonie, płocie i leszcze.



Ref	Pojemność (ml)	SCDZł
71372	75	26,78

0119 / A02011

BOMBIX SANDRE

Dobry do spryskiwania przynęt spinningowych oraz naturalnych przynęt.

Ref	Pojemność (ml)	SCDZŁ
03619	75	26,78

0114 / A02011

BOMBIX PERCHES

Dobry do spryskania białych robaków i casterów gdy łowią okonie.

Ref	Pojemność (ml)	SCDZŁ
03628	75	26,78

0117 / A02011

BOMBIX CARNASSIERS

Na wszystkie drapieżne ryby. Spryskaj swoje przynęty spinningowe lub robaki.

Ref	Pojemność (ml)	SCDZŁ
03623	75	26,78

Do doskonała seria zapachów, które podniosą atrakcyjność Twoich zanęt i przynęt.



Seria dodatków pozwalających w kilka sekund zmienić pracę zanęt. Idealnie sprawdzą się podczas nieoczekiwanej zmiany uciążu. Możesz natychmiast zareagować na zmianę warunków na łowisku.

0171 / A0200

KLEJ COLLIX

Klejący proszek stworzony by w razie potrzeby dokleić zanętę. Na przykład gdy wrośnie uciąż rzeki.



Ref	Waga (g)	SCDZŁ
09961	400	29,25

7901 / A0200

KLEJ MAGGOT-FIX COLLE A L'ITALIENNE

Doskonały klej do białych robaków, który skleja Twoje przynęty a nie Twoje palce! Nie musisz dodawać go dużo by uzyskać odpowiednio skleione robaki. Świetny produkt! Musisz go wypróbować by uwierzyć jak jest dobry!



Ref	SCDZŁ
54710	41,40

0361 / A0101

ŻWIR GRAVIER SPECIAL PECHE

Specjalny 3mm żwir dodawany do zanęty, by zwiększyć jej masę oraz do klejonych białych robaków.



Ref	Rozmiar (mm)	Waga (kg)	Zalecane dawkowanie (%)	SCDZŁ
02992	3	1	17	11,25

0164 / A0200

KLEJ MAGGOT-FIX

Nowy mocniejszy klej do przynęt takich jak: biały robak, ohotka, casters. Pozwala sklejać w ciągu kilku minut duże ilości przynęt. Gdy tylko znajdzie się w wodzie natychmiast uwalnia larwy. Wersja zapachowa wzmacnia siłę przyciągania ryb.



Ref	SCDZŁ
15041 350G (KLEJ DO ROBAKÓW)	26,78

0165 / A0200

KLEJ JOKER FIX

Klej do ohotki, który pozwala na tworzenie małych kulek, dzięki temu można położyć ohotkę precyzyjnie w miejscu nęcenia. Jest to bardzo przydatne przy łowieniu metodą angielską, szczególnie przy konieczności precyzyjnego donęcania.



Ref	SCDZŁ
26290 NATU 350G (KL DO OCHOTKI)	23,40

0157 / A0101

MAŁZKA TURMERIC

Ostra małzka idealna do aromatyzowania i odtuszczenia białych robaków. Lubiana przez klenie i płocie.



Ref	Waga (g)	SCDZŁ
71861	200	16,20

Preparat w proszku wyprodukowany specjalnie do odpowiedniego zabarwienia zanęty. Charakterystyczną cechą Tracix'u jest efekt smużenia, który powoduje, że tworzy się w wodzie chmura zanętowa, która natychmiast przyciąga ryby na łowisko.

0174 / A0200

TRACIX BIAŁY

Biały, na karpie i leszcze z dna i małe ryby z powierzchni.



Ref	Waga (g)	SCDZł
00181	100	26,78

0177 / A0200

TRACIX CZERWONY

Czerwony - idealny do barwienia zanęt przez cały sezon, szczególnie skuteczny na płocie



Ref	Waga (g)	SCDZł
00291	100	26,78

0176 / A0200

TRACIX ŻÓŁTY

Żółty - skuteczny cały rok do łowienia uklei, również bardzo przydatny przy łowieniu leszczy w środku sezonu.



Ref	Waga (g)	SCDZł
00191	100	26,78

0180 / A0200

TRACIX BRĄZOWY

Brązowy - do użycia na początku sezonu na płocie, leszcze i ukleje, w wodach gdzie występuje dużo drapieżników.



Ref	Waga (g)	SCDZł
00261	100	26,78

0175 / A0200

TRACIX CYTRYNOWY

Tworzy długo utrzymującą się w wodzie cytrynową chmurę wabiącą duże ryby.



Ref	Waga (g)	SCDZł
00193	100	26,78

0179 / A0200

TRACIX CZARNY

Czarny. Idealny do barwienia zanęty w zimie i na początku sezonu. Bardzo skuteczny na płocie.



Ref	Waga (g)	SCDZł
00271	100	26,78

0178 / A0200

TRACIX POMARAŃCZOWY

Ref	Waga (g)	SCDZł
00281	100	26,78



ZIARNA



0396 / A04000

PSZENICA BIAŁA

Ref	Waga (kg)	SCDZł
03362	1	13,28



9671 / A04000

KONOPIE JUMBO

Ref	Waga (g)	SCDZł
12492	500	44,78



0403 / A04000

KASZKA COUSCOUS GROS GRAINS

Ref	Waga (kg)	SCDZł
03441	0,25	14,40



0404 / A04000

KASZKA COUSCOUS PETITS GRAINS

Ref	Waga (kg)	SCDZł
03451	0,3	14,40



0401 / A04000

KONOPIE AMORCAGE N°2

Ref	Waga (kg)	SCDZł
03422	1	33,75
03425	5	157,50
03426	25	715,50



0412 / A140

ORZECHY TYGRYSIE

Ref	Waga (kg)	SCDZł
03472	1	31,28
03476	25	539,55



4659 / A059

PAINDOR MĄCZKA

Dobra przynęta na płocie. Szeroko stosowana zimą.

Ref	Waga (g)	SCDZł
05308	NATURALNA 50G	17,55



1452 / A052

PELLET NOQUETTE ECREVISSES

Niezwykle efektywna przynęta na raki.

Ref	Waga (kg)	SCDZł
03262	1	24,75



1087 / H100

PUŁAPKA BALANCE METAL

Pułapka na raki.

Ref	Wymiary	SCDZł
05009	D.30cm / Oczko:15mm	44,55



1089 / H100

KOMPLET COMBO ECREVISSES

Zestaw do łapania raków.

Ref	Wymiary	SCDZł
05031	D.28cm/Oczko:14mm/Sznurek:5m/ Sztycyca:2m	175,50



PHILIPPE & SASHA
VEYRES

ZANĘTY SUPER FEEDER

Te nowe, stworzone specjalnie do łowienia na feeder zanęty szybko się rozmywają gdy tylko znajdują się na dnie. Dostępne w klasycznych i czarnych wersjach. Z pewnością okażą się hitem wśród wędkarzy łowiących na feeder.



9819 / A00010

3000 ZANĘTA SUPER FEEDER LAKE

Najbardziej rozpowszechniona zanęta z całej gamy Super Feeder, można na nią łowić zarówno w małych kanałach czy jeziorach jak i w rzekach o łagodnym uciążu.



9821 / A00010

3000 ZANĘTA SUPER FEEDER RIVER

Ta nowa zanęta jest naprawdę doskonale przystosowana do łowienia dużych ryb w rzekach o średnim i silnym uciążu. Idealna receptura do połowów pięknych okazów na dużych odległościach.



9820 / A00010

3000 ZANĘTA SUPER FEEDER LAKE BLACK

Ma wszystkie cechy co zanęta Super Feeder Lake ale jest czarna. Nie traci koloru po namoczeniu i może być stosowana przez cały rok.



9822 / A00010

3000 ZANĘTA SUPER FEEDER RIVER BLACK

Podobna charakterystyka jak Feeder Rivier. Uniwersalna mieszanka, która sprawdzi się w każdych warunkach i z pewnością zyska popularność wśród wędkarzy łowiących na feeder.

Ref		Kleistość	Wartość odżywcza	Granulacja	Kolor po namoczeniu	Gatunek	Pora roku	Ilość wody (cl)	SCDZŁ
70781	3000 ZANĘTA SUPER FEEDER LAKE 1KG	2.5/5	2.5/5	2.5/5	Ciemn obrązowy	Wszystkie ryby...	Wszystkie pory roku	de 65 a 70	22,05
70791	3000 ZANĘTA SUPER FEEDER LAKE BLACK 1KG	2.5/5	2.5/5	2.5/5	Czarny	Wszystkie ryby...	Wszystkie pory roku	de 65 a 70	22,05
70801	3000 ZANĘTA SUPER FEEDER RIVER 1KG	3/5	3/5	3/5	Jasnob rązowy	Leszcz, duże płocie...	Wszystkie pory roku	45 a 50	22,05
70811	3000 ZANĘTA SUPER FEEDER RIVER BLACK 1KG	3/5	3/5	3/5	Czarny	Leszcz, duże płocie...	Wszystkie pory roku	45 a 50	22,05



CHRISTOPHE CATHELIN

Gama 3000 Super Feeder to nowa rodzina zanęt powstałych w wyniku starań Jeana Desque we współpracy z najlepszymi zawodnikami feederowymi w Europie. Seria ta jest doskonała do połowów w przejrzystych wodach, w warunkach, kiedy ryby są bardzo nieufne. Te nowe, drobno mielone zanęty, bardzo szybko przyciągają ryby w łowisko.



6820 / A00010

3000 ZANĘTA SUPER FEEDER CARPE

Jak sama nazwa wskazuje, zanęta ta została opracowana z myślą o połowach karpia i dużych ryb na dużych odległościach w strefach o małym i średnim uciążu. „Wystrzałowa” receptura!!!



6821 / A00010

3000 ZANĘTA SUPER FEEDER ETANG

Najbardziej rozpowszechniona zanęta z całej gamy Super Feeder, można na nią łowić zarówno w małych kanałach czy jeziorach jak i w rzekach o łagodnym uciążu.



6822 / A00010

3000 ZANĘTA SUPER FEEDER BIG FISH

Doskonała zanęta, która pozwoli wyselekcjonować piękne okazy przede wszystkim na średnich i dużych odległościach przy w miarę stałym prądzie.



6819 / A00010

3000 ZANĘTA SUPER FEEDER RIVIERE

Ta nowa zanęta jest naprawdę doskonale przystosowana do łowienia dużych ryb w rzekach o średnim i silnym uciążu. Idealna receptura do połowów pięknych okazów na dużych odległościach.



0043 / A00010

3000 ZANĘTA FEEDER «SPECIAL ETANG»

Wabiąca zanęta, która dobrze trzyma się w koszyczku ale szybko wypłukuje się z niego na dnie.



0042 / A00010

3000 ZANĘTA FEEDER «GARDONS»

Ciemna zanęta szybko pracująca nawet w koszyczku. Wypływające cząstki wabią płocie z dużej odległości.



0041 / A00010

3000 ZANĘTA FEEDER BRÈMES ET GROS P.

Mieszanka na tyle klejąca by używać jej do koszyczka ale szybko pracująca na dnie.

Ref		Kleistość	Wartość odżywcza	Granulacja	Kolor po namoczeniu	Gatunek	Pora roku	Ilość wody (cl)	SCDZł
10531	3000 ZANĘTA SUPER FEEDER CARPE 1KG	3.5/5	4/5	3/5	Beżowy	Karpie, karasie	Wiosna/Lato	de 45 a 50	22,05
10541	3000 ZANĘTA SUPER FEEDER ETANG 1KG	2/5	2.5/5	2.5/5	Brązowy	Wszystkie ryby...	Wszystkie pory roku	de 45 a 50	22,05
10551	3000 ZANĘTA SUPER FEEDER BIG FISH 1KG	3.5/5	4/5	3.5/5	Cie mnożółty	Brzany, klenieś, świnka, etc...	Wiosna/Lato	de 35 a 40	22,05
10521	3000 ZANĘTA SUPER FEEDER RIVIERE 1KG	2.5/5	3/5	2.5/5	Ciemn obrązowy	Leszcze, duże płocie...	Wiosna/Lato	de 40 a 45	22,05
03331	3000 ZANĘTA FEEDER «SPECIAL ETANG» 1KG	2.5/5	2.5/5	2.5/5	Brązowy	Wszystkie ryby...	Wszystkie pory roku	de 65 a 70	22,05
09591	3000 ZANĘTA FEEDER «GARDONS» 1KG	2.5/5	2.5/5	3/5	Ciemn obrązowy	Duże płocie, leszcze...	Wszystkie pory roku	de 60 a 65	22,05
09581	3000 ZANĘTA FEEDER BRÈMES ET GROS P. 1KG	3.5/5	3.5/5	3.5/5	Żółty	Leszcze, karpie...	Wiosna/Lato	de 45 a 50	22,05

SERIA SENSAS 3000



7910 / A00010

3000 ZANĘTA BRUNE FEEDER

Klejąca zanęta o drobnej granulacji. Może być stosowana w jeziorach i wolno płynących rzekach. Dobrze trzyma się w koszyczku podczas rzutów i szybko rozmywa na dnie.



7684 / A00010

3000 ZANĘTA DARK FEEDER SALEE

Szybko pracująca, drobna zanęta do feedera. Średnio klejąca i uniwersalna, sprawdzi się w rzekach, jeziorach i kanałach.



6342 / A00010

3000 ZANĘTA SUPER BLACK FEEDER

Drobna zanęta o średniej spoistości idealna do koszyczka, nawet na głębszych łowiskach.



6436 / A00010

3000 ZANĘTA ATTRACTIVE FEEDER

Zawiera mnóstwo ziaren co zapewnia jej szybką pracę zaraz po wpadnięciu do wody.



4111 / A00060

3000 ZANĘTA READY FEEDER

Bardzo efektywna i łatwa w użyciu zanęta do feedera. Idealna na szybką sesję i zupełnie wystarczająca by zapewnić Ci niezapomniany dzień na d wodą.



3113 / A00041

3000 ZANĘTA MATCH FEEDER BIG FISH

świeżna zanęta o średniej granulacji. Najlepiej sprawdza się podczas łowienia dużych ryb daleko od brzegu i w rzekach.



9299 / A00010

3000 ZANĘTA EXPLOSIVE FEEDER

Jedna z najdelikatniejszych, szybko pracujących zanęt o dużej zawartości konopi i innych atrakcyjnych dla ryb składników.



9300 / A00010

3000 ZANĘTA FEEDER GROUND BAIT

Ta specjalna mieszanka szybko wymywa się z koszyczka tworząc atrakcyjną dla ryb chmurę cząstek.



3617 / A00070

3000 ZANĘTA CLUB FEEDER

Zanęta przygotowana tak, by bardzo szybko pracowała gdy tylko znajdzie się w wodzie. lekko brązowy kolor.

Ref	Kleistość	Wartość odżywcza	Granulacja	Kolor po namoczeniu	Gatunek	Pora roku	Ilość wody (cl)	SCDZł	
10591	3000 ZANĘTA BRUNE FEEDER 1KG	2.5/5	2.5/5	2.5/5	Brązowy	Wszystkie ryby...	Wszystkie pory roku	de 40 a 45	22,05
71262	3000 ZANĘTA DARK FEEDER SALEE 1KG	2.5/5	3/5	2.5/5	Czarny	Płocie, leszcze, duże ryby...	Zima/Lato	de 50 a 55	22,05
11622	3000 ZANĘTA SUPER BLACK FEEDER 1KG	2.5/5	3/5	2.5/5	Czarny	Duże ryby...	Wszystkie pory roku	de 50 a 55	22,05
15582	3000 ZANĘTA ATTRACTIVE FEEDER 1KG	2.5/5	2.5/5	3.5/5	Jasnob rązowy	Leszcze, płocie, karasie...	Wiosna/Lato	de 35 a 40	22,05
10231	3000 ZANĘTA READY FEEDER 1,25KG	3.5/5	3/5	3/5	Ciemn obrazowy	Duże ryby...	Wiosna/Lato		22,28
10792	3000 MATCH FEEDER BIG FISH 2KG	3.5/5	3.5/5	3.5/5	Brun	Leszcze, liny...	Wiosna/Lato	de 60 a 65	6,95
71051	3000 ZANĘTA EXPLOSIVE FEEDER 1KG	2/5	2/5	2/5	Jasnob rązowy	Wszystkie ryby...	Wszystkie pory roku	de 60 a 65	22,05
29901	3000 ZANĘTA FEEDER GROUND BAIT 1KG	2.5/5	2.5/5	2.5/5	Brązowy	Wszystkie ryby...	Wszystkie pory roku	de 65 a 70	22,05
10881	3000 ZANĘTA CLUB FEEDER 1KG	3/5	3.5/5	3.5/5	Jasnob rązowy	Leszcze, duże płocie...	Wiosna/Lato	de 55 a 60	-
10883	3000 ZANĘTA CLUB FEEDER 2,5KG	3/5	3.5/5	3.5/5	Jasnob rązowy	Leszcze, duże płocie...	Wiosna/Lato	de 55 a 60	-

SENSAS 3000 METHOD FEEDER

Seria zanęt stworzonych specjalnie do method feedera. Mieszanki mają dobrą spoiłość lecz szybko rozmywają się na dnie co gwarantuje, że schowana w koszyczku przynęta będzie natychmiast wyeksponowana. Niektóre mieszanki mają bardzo dużą zawartość mączki rybnej co świetnie sprawdza się na wodach, gdzie karpie są nęczone kulkami i pelletami.

9826 / A000243

3000 ZANĘTA METHOD CARPE SPICY



9823 / A000243

3000 ZANĘTA METHOD CARPE



9827 / A000243

3000 ZANĘTA METHOD CARPE YELLOW



9824 / A000243

3000 ZANĘTA METHOD CARPE AMOUR



9828 / A000243

3000 ZANĘTA METHOD BREMES ET GROS P.



9825 / A000243

3000 ZANĘTA METHOD CARPE PELLETS



9829 / A000243

3000 ZANĘTA METHOD TANCHES



Ref		Kleistość	Wartość odżywcza	Granulacja	Kolor po namoczeniu	Gatunek	Pora roku	Ilość wody (cl)	SCDZł
70701	3000 ZANĘTA METHOD CARPE 1KG	4/5	4	2.5/5	Brązowo-żółty	Karpie et duże ryby...	Wiosna/Lato	de 45 a 50	22.05
70711	3000 ZANĘTA METHOD CARPE AMOUR 1KG	2/5	2.5/5	3/5	Zielonkawy	Karpie Amour, karpie et duże ryby...	Wiosna/Lato	de 55 a 60	22.05
70721	3000 ZANĘTA METHOD CARPE PELLETS 1KG	4/5	4.5/5	3/5	Ciemn obrązowy	Karpie et duże ryby...	Wiosna/Lato	de 50 a 55	22.05
70731	3000 ZANĘTA METHOD CARPE SPICY 1KG	4/5	4.5/5	3/5	Pomarańczowy	Karpie et duże ryby...	Wiosna/Lato	de 50 a 55	22.05
70741	3000 ZANĘTA METHOD CARPE YELLOW 1KG	4/5	4.5/5	3/5	Jasn ożółty	Karpie et duże ryby	Wiosna/Lato	de 50 a 55	22.05
70752	3000 ZANĘTA METHOD BREMES ET GROS P. 1KG	3.5/5	3.5/5	3.5/5	Brązowy	Leszcze, duże ryby...	Wszystkie pory roku	de 55 a 60	22.05
70772	3000 ZANĘTA METHOD TANCHES 1KG	4/5	4/5	3.5/5	Jasnob rązowy	Leszcze, karasie...	Lato	de 55 a 60	22.05



8543 / A00062

ZANĘTA READY METHOD MIX ORIGINAL



2454 / A03000

ZANĘTA METHOD MIX STRAWBERRY RED

Czerwona zanęta o truskawkowym aromacie. Bardzo skuteczna w letnich miesiącach gdy woda jest ciepła.



2453 / A03000

ZANĘTA METHOD MIX ORIGINAL

Mieszanka bardzo atrakcyjnych dla ryb składników stworzona na bazie mączki rybnej. Dobrze trzyma się koszyčka podczas dalekich rzutów.



6575 / A03000

ZANĘTA BIG BAG GROUND PELLET METHOD

Drobna zanęta zawierająca pellet, ziarna zbóż i dodatki pobudzające apetyt ryb. Delikatny, brązowy kolor dobrze sprawdza się na ostrożne karpie. Ta uniwersalna zanęta może być podawana w kulach, z kubka, używana do feedera oraz jako pasta.







6473 / A03000

ZANĘTA BIG BAG CARP METHOD FEEDER

Drobna mieszanka wysokiej jakości pelletu, składników pobudzających apetyt oraz szybko wabiących ryby. Kolor zanęty wzbudza uwagę dużych karpie, linów oraz leszczy. Może być stosowana jako zanęta jak i pasta.



ERNEST GUTKIEWICZ

Ref		Kleistość	Wartość odżywcza	Granulacja	Kolor po namoczeniu	Gatunek	Pora roku	Ilość wody (cl)	SCDZ!
11541	ZANĘTA READY METHOD MIX ORIGINAL 1,25KG	5/5	4/5	2,5/5	Ciemn obrązowy	Karpie...	Wiosna/Lato	-	 25,65
26072	ZANĘTA METHOD MIX STRAWBERRY RED 1KG	5/5	4/5	2,5/5	Czerwony	Karpie, liny, leszcze...	Wiosna/Lato	de 65 a 70	 24,75
26062	ZANĘTA METHOD MIX ORIGINAL 1KG	5/5	4/5	2,5/5	Ciemn obrązowy	Karpie...	Wiosna/Lato	de 45 a 50	 24,75
54223	ZANĘTA BIG BAG GROUND PELLET METHOD 2KG	4/5	3,5/5	2,5/5	Brązowy	Karpie, duże ryby...	Wiosna/Lato	de 100 a 105	 44,55
54243	ZANĘTA BIG BAG CARP METHOD FEEDER 2KG	4/5	3,5/5	2,5/5	Ciemn obrązowy	Karpie, duże ryby...	Wiosna/Lato	de 115 a 120	 44,55

Żaden zawodnik startujący na łowiskach komercyjnych nie zignoruje wabiących właściwości mączki rybnej. Dlatego stworzyliśmy opartą na niej serię zanęt. Te specyficzne, techniczne zanęty zawierają idealne proporcje mączki rybnej.



8550 / A03000

3000 ZANĘTA SWEET FISHMEAL UK KRILL



8551 / A03000

3000 ZAN. SWEET FISHMEAL UK F1 CARP

ZANĘTY SENSAS 3000 KOMERCYJNE- COMMERCIAL

Niesamowite zanęty stworzone przez najlepszych Angielskich wędkarzy przeznaczona na łowiska komercyjne. Podczas licznych testów udowodniła swoją skuteczność!



8548 / A000242

3000 ZANĘTA COMMERCIAL FISH UK MAGIC



4240 / A00010

3000 ZANĘTA SPECIMEN S.F.N.SWEET CORN

Karpie uwielbiają słodką kukurydzę i z pewnością polubią tę zanętę!



8547 / A000242

3000 ZANĘTA COMMERCIAL FISH UK LAKE



6470 / A03000

ZANĘTA CRAZY BAIT PELLETT POWER CARP

Ulubiona pasta Seana Ashby. Sprawdza się przez cały rok. Doskonale trzyma się haczyka.



8549 / A000242

3000 ZANĘTA COMMERCIAL FISH UK BREAM



6469 / A03000

ZANĘTA CRAZY BAIT PELLETT POW HALIBUT

Pasta haczykowa o dużej zawartości oleju szeroko stosowana w Anglii. Doskonale trzyma się haczyka.

Ref	Kleistość	Wartość odżywcza	Granulacja	Kolor po namoczeniu	Gatunek	Pora roku	Ilość wody (cl)	SCDZł
10081	3.5/5	4/5	2.5/5	Pomarańczowy	Karpie...	Wiosna/Lato	de 50 a 55	26,78
10082	3.5/5	4/5	2.5/5	Zielonkawy	Karpie...	Wiosna/Lato	de 55 a 60	26,78
78521	3.5/5	3.5/5	3/5	Beżowy	Leszcze, karpie, płocie, liny	Wszystkie pory roku	de 55 a 60	24,30
78531	2.5/5	2.5/5	2/5	Brązowy	Leszcze, karpie, płocie, liny	Wszystkie pory roku	de 45 a 50	24,30
78541	4/5	4/5	3.5/5	Jasnobieżowy	Leszcze, duże ryby...	Wiosna/Lato	de 55 a 60	24,30
13892	4/5	4.5/5	4.5/5	Ciemnozółty	Karpie, liny	Wiosna/Lato	de 50 a 55	4,90
66162	4/5	5/5	2/5	Jasnobrązowy	Karpie...	Wiosna/Lato	de 65 a 70	24,75
66142	4/5	5/5	2/5	Jasnobrązowy	Karpie...	Wiosna/Lato	de 65 a 70	24,75



2451 / A03000

ZANĘTA CRAZY BAIT GOLD 1KG

Jedna z najskuteczniejszych zanęt karpowych stosowanych w Anglii. Stworzona na bazie pelletu. Dzięki czemu ma intensywny, rybny zapach.



2452 / A03000

ZANĘTA CRAZY BAIT MARINE 1KG

Ciemna zanęta o dużej zawartości protein. Szczególnie sprawdza się podczas zawodów na zbiornikach poddanych dużej presji.



4215 / A03000

ZANĘTA MONSTER CARP

Ta zanęta z grubymi cząstkami pomoże zwabić i utrzymać duże ryby. Rozmywa się bardzo wolno, dzięki czemu będziesz miał pewność, że zostanie na dnie wystarczająco długo, żeby ryby ją znalazły.



5127 / A03000

ZANĘTA CRAZY BAIT GREEN GOLD 1KG

Bazuje na unikalnej formule zanęty GOLD. Jest bardzo efektywna w przetłwionych wodach, gdzie karpie są bardzo ostrożne i znają wiele zanęt.



9324 / A03000

ZANĘTA CRAZY BAIT SHRIMP & FISHMEAL

Ma bardzo intensywny, atrakcyjny dla dużych ryb zapach. Można ją podawać samodzielnie lub jako składnik w mieszance. Nadaje się też do method feeder i na paste.



9325 / A03000

ZANĘTA CRAZY BAIT SWEET STRAWBERRY

Bardzo skuteczna, szczególnie latem. Słodka mieszanka dobrze komponująca się z kukurydzy i mięsnymi zapachami. Dobra na karpie, leszcze i liny.



9326 / A03000

ZANĘTA CRAZY BAIT B.W MUSSEL & SQUID

Wyprodukowana z dodatkiem sprawdzonych karpowych atraktorów o zapachu muszli i kałamarnicy ma wielką siłę przyciągania. Ciemny kolor pozwala rybom zerować bez obaw.

Ref		Kleistość	Wartość odżywcza	Granulacja	Kolor po namoczeniu	Gatunek	Pora roku	Ilość wody (cl)	SCDZ!
25232	ZANĘTA CRAZY BAIT GOLD 1KG	4/5	5/5	2/5	Brązowy	Karpie...	Wiosna/Lato	de 65 a 70	31,28
63332	ZANĘTA CRAZY BAIT MARINE 1KG	4/5	5/5	2/5	Ciemn obrązowy	Karpie...	Wiosna/Lato	de 55 a 60	31,28
26622	ZANĘTA MONSTER CARP 1KG	4/5	5/5	2/5	Brązowy	Karpie...	Wiosna/Lato	de 40 a 50	31,28
21032	ZANĘTA CRAZY BAIT GREEN GOLD 1KG	4/5	5/5	2/5	Zielonkawy	Karpie...	Wiosna/Lato	de 65 a 70	31,28
71581	ZANĘTA CRAZY BAIT SHRIMP & FISHMEAL 1KG	4/5	5/5	2/5	Jasnob rązowy	Karpie...	Wiosna/Lato	de 65 a 70	24,75
71741	ZANĘTA CRAZY BAIT SWEET STRAWBERRY 1KG	4/5	5/5	2/5		Karpie...	Wiosna/Lato	de 65 a 70	24,75
29792	ZANĘTA CRAZY BAIT B.W MUSSEL & SQUID 1KG	4/5	5/5	2/5	Czarny	Karpie...	Wiosna/Lato	de 65 a 70	24,75

Generacja specjalnych zanęt stworzonych przez naszych specjalizujących się w łowiskach komercyjnych Angielskich konsultantów. Bazują na pelletach, najwyższej jakości składnikach stymulujących i dodatkach. Szybko pracują w wodzie by szybko przyciągnąć i długo utrzymać ryby w łowisku. Doświadczenie Angielskich specjalistów jest teraz dostępne dla wszystkich wędkarzy w całej Europie!



6406 / A03000

ZANĘTA BIG BAG STIMUL 8

Drobna zanęta skomponowana z pelletów, mączek rybnych, betainy i stymulantów. Jej zielony kolor jest bardzo lubiany przez karpie i inne duże ryby. Może też być używana jako pasta.



8567 / A03000

ZANĘTA BIG BAG KILLER KRILL

Świetna zanęta z dodatkiem wysokiej jakości krylu. Szczególnie skuteczna na większe ryby w zimnych miesiącach.



6489 / A03000

ZANĘTA BIG BAG WHITE EXPLOSION

Drobna zanęta skomponowana z pelletów, mączek rybnych, betainy i stymulantów. Jej biały kolor jest bardzo prowokujący i szybko przyciąga uwagę dużych ryb. Może też być stosowana jako pasta haczykowa.



8557 / A03000

ZANĘTA BIG BAG F1 CARP

Fantastyczna zanęta o dobrej zawartości pelletu. Całoroczny mix, który świetnie zadziała na F1 i inne karpie.



6583 / A03000

ZANĘTA BIG BAG HALIBUT & HEMP MIX

Zanęta o drobnej granulacji złożona z najwyższej klasy składników. W tym pelletu, konopi, mączki rybnej i dodatków wzmagających apetyt. Najlepsza na duże karpie, leszcze i liny. Może być wykorzystana jako pasta na haczyk.



8576 / A03000

ZANĘTA BIG BAG HEMP & TIGER MIX

Zanęta pełna nasion i olejów roślinnych. Zainteresuje zarówno łowiących na feeder jak i na tyczkę. Bogata w konopie i orzechy tygrysie. Niecodzienna i bardzo skuteczna kombinacja!

Ref	Kleistość	Wartość odżywcza	Granulacja	Kolor po namoczeniu	Gatunek	Pora roku	Ilość wody (cl)	SCDZł
54203	4/5	3.5/5	2.5/5	Zielonkawy	Karpie, duże ryby...	Wiosna/Lato	de 115 a 120	44,55
54213	4/5	3.5/5	2.5/5	Jasnobeżowy	Karpie, duże ryby...	Wiosna/Lato	de 95 a 100	44,55
54233	4/5	3.5/5	2.5/5	Ciemn obrązowy	Karpie, duże ryby...	Wiosna/Lato	de 75 a 80	44,55
10334	4/5	3.5/5	2.5/5	Jasnob żółty	karpie, duże ryby...	Wiosna/Lato	de 110 a 115	44,55
10324	4/5	3.5/5	2.5/5	Ciemn obrązowy	karpie, duże ryby...	Wiosna/Lato	de 100 a 105	44,55
10344	4/5	3.5/5	2.5/5	Ciemn obrązowy	karpie, duże ryby...	Wiosna/Lato	de 100 a 105	44,55

SERIA IM7

Odnowiliśmy i poprawiliśmy wszystkie nasze produkty z serii IM7 by dać Ci nową, ekscytującą serię przynęt, które sprawdzą się na łowiskach komercyjnych jeszcze lepiej niż dotychczas. IM& to kompletna seria z zanętami, mini kulkami, boosterami, gotowymi pelletami haczykowymi i expanderami. Wszystkie te nowe produkty zawierają poprawione, mocne atraktory, które natychmiast przyciągają ryby w łowisko.

Zanęty IM7 dostępne są w pięciu smakach, które możesz dobrać do sytuacji na łowisku. Wszystkie powstały na bazie naszego naturalnego mixu bazowego i możesz dopasować je do aktualnych potrzeb za pomocą dodatków. Silnie wabiące zanęty stworzone by ściągnąć ryby w łowisko!



1960 / A03060
**IM7 ZANĘTA
YELLOW-VIT'MIN**



1073 / A03060
**IM7 ZANĘTA BLACK
SQUID**



1962 / A03060
**IM7 ZANĘTA
AMINO RED**



1168 / A03060
**IM7 ZANĘTA
NATURAL
FISHMEAL**



1063 / A03060
**IM7 ZANĘTA GREEN
GARLIC BETAINE**

1070 / A03060
IM7 CIASTO NATURAL PASTE

Wabiąca pasta o przyciągającym wzrok kolorze. Okazała się skuteczna nawet zimą. Może być zakładana bezpośrednio na haczyk jak również owinięta wokół pelletu czy kulki. Dostępna czerwona i pomarańczowa.

Ref	Kleistość	Wartość odżywcza	Granulacja	Kolor po namoczeniu	Gatunek	Pora roku	Ilość wody (cl)	SCDZ!
04881	3/5	3.5/5	2.5/5	Żółty	Karpie...	Wiosna/Lato	de 55 a 60	29,25
04899	4/5	3.5/5	3/5	Czerwony	Karpie...	Wiosna/Lato	de 55 a 60	29,25
20649	4/5	3.5/5	3.5/5	Zielonkawowy	Karpie...	Wiosna/Lato	de 55 a 60	29,25
20651	4/5	3.5/5	3.5/5	Czarny	Karpie...	Wiosna/Lato	de 55 a 60	29,25
20659	4/5	4/5	3/5	Brązowy	Karpie...	Wiosna/Lato	de 55 a 60	29,25
04971	2/5	3.5/5	2.5/5	Jasnobeżowy	Karpie...	Wiosna/Lato	de 45 a 50	29,25

Zawsze staramy się dać Ci jak najwięcej informacji o naszych produktach. Więc tym razem zmierzaliśmy czas rozpuszczania się naszych pelletów. Testowaliśmy je w wodzie o temperaturze 19 stopni a następnie podzieliliśmy na pięć grup.

- Level 1: Mniej niż 30 minut
- Level 2: 30 minut - godzina 30
- level 3: 1,5 godziny do 2,5 godziny
- Level 4: 2,5 godziny do 3,5 godziny
- Level 5: Ponad 3,5 godziny

Dostępne w rozmiarach mikro, 4mm i 6mm w 7 różnych smakach, wliczając w to naturalny. To idealne pellety do nęcenia, metody i do mocowania gumką do haczyka. Tak szeroka gama pelletów pozwoli znaleźć odpowiedni do każdej sytuacji.

1051 / A03061
IM7 PELLETS EXTRUDES BLOODWORM



Ref	Rozmiar (mm)	Waga (g)	Rozpuszczalność	SCDZł
28993	mini	700	2	 22.28
28994	4	700	3	 22.28
28995	6	700	4	 22.28

1052 / A03061
IM7 PELLETS EXTRUDES AMINO RED



Ref	Rozmiar (mm)	Waga (g)	Rozpuszczalność	SCDZł
29001	mini	700	2	 22.28
29002	4	700	3	 22.28
29003	6	700	4	 22.28

1957 / A03061
IM7 PELLETS EXTRUDES YELLOW-VIT'MIN



Ref	Rozmiar (mm)	Waga (g)	Rozpuszczalność	SCDZł
29170	mini	700	2	 22.28
29171	4	700	3	 22.28
29172	6	700	4	 22.28

1958 / A03061
IM7 PELLETS EXTRUDES BLACK SQUID



Ref	Rozmiar (mm)	Waga (g)	Rozpuszczalność	SCDZł
29179	mini	700	2	 22.28
29180	4	700	3	 22.28
29181	6	700	4	 22.28

1959 / A03061

IM7 PELLETS EXT. GREEN-GARLIC- BETAINE



Ref	Rozmiar (mm)	Waga (g)	Rozpuszczalność	SCDZŁ
29314	mini	700		22,28
29315	4	700		22,28
29316	6	700		22,28

1961 / A03061

IM7 PELLETS EXTR. NATURAL FISHMEAL



Ref	Rozmiar (mm)	Waga (g)	Rozpuszczalność	SCDZŁ
29389	mini	700	2	22,28
29390	4	700	3	22,28
29391	6	700	4	22,28

1963 / A03061

IM7 PELLETS EXTRUDES RED- STRAWBERRY



Ref	Rozmiar (mm)	Waga (g)	Rozpuszczalność	SCDZŁ
30537	mini	700	2	22,28
30538	4	700	3	22,28
30539	6	700	4	22,28

1064 / A03061

IM7 EXPANDER PELLETS

Expandery IM7 dostępne są w rozmiarach 4mm i 6mm. Po prostu napompuj je wodą i dodaj wybrany przez Ciebie kolor i aromat.



Ref	Rozmiar (mm)	Waga (g)	Rozpuszczalność	SCDZŁ
11009	4	500	3	22,28
11010	6	500	4	22,28



Te miękkie, gotowe do użycia pellety dostępne są w rozmiarach 4mm i 6mm. Te przeznaczone na haczyki przynęty są od razu zabarwione i nasączone zapachem. Mają idealną konsystencję i dobrze trzymają się haka.

1065 / A03062

IM7 SOFT PELLETS BLOODWORM



Ref	Rozmiar (mm)	Pojemność (g)	SCDZł
18520	4	60	17,55
18521	6	60	17,55

1066 / A03062

IM7 SOFT PELLETS YELLOW-VIT'MIN



Ref	Rozmiar (mm)	Pojemność (g)	SCDZł
22214	4	60	17,55
22215	6	60	17,55

1067 / A03062

IM7 SOFT PELLETS AMINO RED



Ref	Rozmiar (mm)	Pojemność (g)	SCDZł
22253	4	60	17,55
22254	6	60	17,55

1951 / A03062

IM7 SOFT PELLETS BLACK SQUID



Ref	Rozmiar (mm)	Pojemność (g)	SCDZł
46756	4	60	17,55
46757	6	60	17,55

1952 / A03062

IM7 SOFT PELLETS GREENGARLIC-BETAINE



Ref	Rozmiar (mm)	Pojemność (g)	SCDZł
46898	4	60	17,55
46899	6	60	17,55

1954 / A03062

IM7 SOFT PELLETS NATURAL FISHMEAL



Ref	Rozmiar (mm)	Pojemność (g)	SCDZł
47009	4	60	17,55
47010	6	60	17,55

1956 / A03062

IM7 SOFT PELLETS RED-STRAWBERRY



Ref	Rozmiar (mm)	Pojemność (g)	SCDZł
47037	4	60	17,55
47038	6	60	17,55

SERIA IM7

IM7 BOOSTERS - IM7 BOMBIX

Idealny by nadać smak pastom, pelletom i expanderom. Nawet gdy używasz gotowych, nasączonych już przynęt nie obawiaj się nadać im dodatkowego smaku i zapachu!



1069 / A03063

IM7 BOOSTER

Ref	Kolor	SCDZŁ
34072	BLOODWORM - 100ML	Czerwony. 22,28
34073	YELLOW-VIT'MIN - 100ML	Zolta 22,28
34074	AMINO RED - 100ML	Czerwony. 22,28
34075	SQUID - 100ML	Marron 22,28
34076	GREEN GARLIC BETAINE - 100ML	Zielony. 22,28
34077	STRAWBERRY - 100ML	Czerwony. 22,28

SERIA IM7

IM7 OLEJ

2013 / A0202

IM7 PURE OLEJ HEMP CHENEVIS 250ML

Ref	Pojemność (ml)	SCDZŁ
07691	250	49,50



2014 / A0202

IM7 PURE OLEJ SARDINE 250ML

Ref	Pojemność (ml)	SCDZŁ
20862	250	26,55



2016 / A0202

IM7 PURE OLEJ SALMON SAUMON

Ref	Pojemność (ml)	SCDZŁ
20892	250	42,75



Nowy Bombix dostępny w czterech kolorach - zielonym, żółtym, czerwonym i czarnym. Spersonalizuj swoje pellety dodając im nieco koloru. Kiedy spadną one na dno otacza je niewielka chmurka wabiącego ryby koloru, której karpie nie mogą się oprzeć.



1068 / A03063

IM7 BOMBIX COLOR

Ref	Kolor	SCDZŁ
18527	75ML Green	20,25
18528	75ML Yellow	20,25
18529	75ML Red	20,25

SERIA IM7

MINI KULKI

Seria skutecznych mini kulek na haczyk. Dostępne w tej samej gamie smaków co inne przynęty z serii IM7.



1071 / A03062

IM7 MINI KULKI

Ref	Kolor	SCDZŁ
59531	BLOODWORM	Czerwony. 22,28
59532	YELLOW-VIT'MIN	Zolta 22,28
59533	AMINO RED	Czerwony. 22,28
59534	BLACKSQUID	Czarny 22,28
59535	GREEN GARLIC-BETAINE 80G	Zielony. 22,28
59536	NATURAL FISHMEAL	Marron 22,28
59537	RED-STRAWBERRY	Czerwony. 22,28

4144 / A03030

PELLETS CARP

Te wysokiej jakości pellety dają silny efekt wabiący w czasie gdy rozpuszczają się w wodzie. Mogą być podawane oddzielnie lub dodawane do zanęty.



3601 / A03030

PELLETS MARINE HALIBUT

Bogate w proteiny pellety z dużą zawartością oleju. Zabójczo skuteczne w selekcjonowaniu większych ryb. Najlepiej sprawdza się wiosną i latem, gdy woda jest ciepła a ryby żerują aktywnie.



Ref	Rozmiar (mm)	Waga (kg)	Rozpuszczalność	SCDZł
66012	2	0.75	3	24,75
66022	4	0.75	3	24,75
66032	6	0.75	3	24,75
66042	8	0.75	4	24,75

Ref	Waga (kg)	Rozmiar (mm)	Rozpuszczalność	SCDZł
65952	0.75	2	2	24,75
65962	0.75	4	3	24,75
65972	0.75	6	4	24,75
65982	0.75	8	5	24,75



2152 / A0101

BABY CORN

Ref	Kleistość	Gatunek	Stodki/Stony	% Denna	% Powierzchniowa	Opak. zbiorcze	SCDZł
31322	3	Leszcze, płocie, liny	-	10-15	-	Sachet 1kg	14,85
31327	3	Leszcze, płocie, liny	-	10-15	-	Sac 25kg	314,55



SERIA PELLETS CLUB

Zawierające dużo protein pellety Club dostępne są w trzech smakach. Scopex, strawberry i fishmeal oraz w czterech kolorach. żółtym, czarnym, czerwonym i zielonym. Możesz łatwo dopasować swój pellet do koloru wody, dna i upodobań ryb. Dostępny w torbach 1 i 20kg.



7103 / A0043

PELLETS CLUB MONSTER CRABE

Ref	Rozmiar (mm)	Waga (kg)	Rozpuszczalność	SCDZł
71606	4	20	2	283,05
71616	8	20	4	283,05
71626	14	20	5	283,05
71636	22	20	5	283,05



4039 / A0040

PELLETS CLUB JAUNE SCOPEX

Ref	Rozmiar (mm)	Waga (kg)	Rozpuszczalność	SCDZł
25231	4	1	2	17,55
25242	8	1	3	17,55
25237	4	20	2	283,05
25247	8	20	3	283,05



4249 / A0040

PELLETS CLUB ROUGE FRAISE

Ref	Rozmiar (mm)	Waga (kg)	Rozpuszczalność	SCDZł
25612	4	1	3	17,55
25178	8	1	3	17,55
25167	4	20	3	283,05
25177	8	20	3	283,05



5183 / A0040

PELLETS CLUB NOIR POISSON

Ref	Waga (kg)	Rozmiar (mm)	Rozpuszczalność	SCDZł
25182	1	4	2	17,55
25682	1	8	4	17,55
25692	1	14	5	17,55
25187	20	4	2	283,05
25197	20	8	4	283,05
25687	20	14	5	283,05
25697	20	22	5	283,05

Koncentraty w aerozolu. Przygotowane do spryskiwania przynęt takich jak białe robaki, pinki, castery czy kukurydzy i zanęt. Są bardzo skuteczne!



7709 / A02011

BOMBIX GARDON

Świetnie pachnący atraktor, który płocie po prostu uwielbiają.

Ref	Pojemność (ml)	SCDZł
04888	75	26,78

2566 / A02011

BOMBIX VERS DE VASE

Ten nowej generacji zapach sprawdzi się ze wszystkimi przynętami takimi jak robaki, pellet czy kukurydza.

Ref	Pojemność (ml)	SCDZł
03611	75	26,78

7710 / A02011

BOMBIX BREME

Idealny do aromatyzowania przynęt i zanęt feederowych.

Ref	Pojemność (ml)	SCDZł
04889	75	26,78

0115 / A02011

BOMBIX BRASEM

Płynny brasem idealny na leszcze i duże ryby.

Ref	Pojemność (ml)	SCDZł
03625	75	26,78

0116 / A02011

BOMBIX VANILLE

Świetny zarówno do spryskiwania zanęty jak i kulek proteinowych, kukurydzy czy żywych przynęt.

Ref	Pojemność (ml)	SCDZł
03620	75	26,78



MAXIME DUCHESNE

KUKURYDZA SENSAS

Umyj swoją kukurydzę!

Wędkarze lubią dodawać do zanęt kukurydzę w różnych kolorach. Daje to możliwość wypróbowania i łączenia różnych kolorów przynęt. jednak ziarna łączone ze sobą i dodawane do zanęty tracą kolor. Aby temu zapobiec umyj kukurydzę na drobnym sitku pod bieżącą wodą.

5853 / A0600

KUKURYDZA GEANT

Specjalne najwyższej jakości ogromne ziarna kukurydzy. Dostępne naturalne lub smakowe.



Ref		SCDZŁ
04012	NATURE 212ML SŁOIK	20,25

1367 / A0600

KUKURYDZA CRAZY BAIT



Ref	Waga (g)	Kolor	SCDZŁ
80740	WHITE NARURAL	285	Biały

5848 / A0600

KUKURYDZA DOUX

Doskonała letnia przynęta na duże ryby.



Ref		SCDZŁ
09247	NATURE 212ML SŁOIK	14,85
09248	VANILLE 212ML SŁOIK	15,75
09250	FRAISE 212ML SŁOIK	15,75
09257	TUTTI 212ML SŁOIK	15,75
09258	MIEL 212ML SŁOIK	15,75
09259	HALIBUT 212ML SŁOIK	15,75

0362 / A0600

KUKURYDZA SENSAS W PUSZCE



Ref	Waga (g)	SCDZŁ
04043	NATURALNA 138G	8,96
04041	NATURALNA 285G	13,46

PORADY SENSAS

Dorzutów spróbuj używać całych ziaren kukurydzy na haczyku. Będą się lepiej trzymać.



CHRISTOPHE NOUALHIER



05610

05609

5849 / A0600

PSZENICA SP. ESCHAGE

Gotowana pszenica. Dostępna naturalna i smakowa.

Ref		SCDZŁ
05610	NATU.212ML.SŁOIK	15,75
05609	FRAISE.212ML.SŁOIK	15,75



5852 / A0600

ORZECHY TYGRY. SP.ESC

Gotowane orzechy tygrysie. Prawdziwy magnes na karpie!

Ref		SCDZŁ
03546	NATU.212ML.SŁOIK	22,05

5850 / A0600

KONOPIE SP.ESCHAGE

Gotowe do użycia wyselekcjonowane, duże konopie.



Ref		SCDZŁ
05664	NATU.212ML.SŁOIK	20,25

5854 / A0410

PSZENICA GOTOWANA NATURALNA

Najwyższej jakości gotowana pszenica na haczyk i do nęcenia.



Ref	Pojemność (ml)	SCDZŁ
04140	500	17,78

5828 / A0600

KONOPIE W PUSZCE

Wysokiej jakości świeże konopie w puszcze przygotowane bez dodawania konserwantów. Mogą być używane na haczyk, do zanęty lub podawane luzem w łowisko. Gotowe do użycia.



Ref	Waga (g)	SCDZŁ
09858	350	22,05

5855 / A0410

KONOPIE GOTOWANE NATURALNE

Gotowane konopie do nęcenia i na haczyk.



Ref	Pojemność (ml)	SCDZŁ
04160	500	24,75

Atraktor w atomizerze, który niesamowicie zwiększy skuteczność Twoich przynęt i zanęt. Po prostu je spryskaj i pozwól atraktorowi działać!

0118 / A02011

BOMBIX FRAISE

Spryskaj swoją zanętę lub przynętę takie jak robaki czy kukurydza aby zwiększyć ilość brań.

Ref	Pojemność (ml)	SCDZł
03621	75	26,78



2469 / A03021

SPRAY CRAZY BAIT JUICE 75ML

Połączenie koloru i smaku. Spray pozwalający kompletnie zmienić przynętę w kilka sekund.

Ref	Pojemność (ml)	SCDZł
71621	75	24,75



7704 / A02011

BOMBIX MONSTER CRAB

Mocny, bogaty w białek dodatek smakowy dobrze rozpuszczający się w wodzie. Dodaj go do siekanych robaków lub pelletów.

Ref	Pojemność (ml)	SCDZł
04883	75	26,78



7708 / A02011

BOMBIX GARLIC

Świetny zapach na leszcze i karpie w ciepłej wodzie!

Ref	Pojemność (ml)	SCDZł
04887	75	26,78



2470 / A03021

SPRAY FLAVOURIT 75ML

Mocny aromat w łatwym do użycia sprayu.

Ref	Pojemność (ml)	SCDZł
71064	75	31,28



ALEXANDRE CAUDIN

6960 / J0030

POMPKA POMPE A VIDE

Pompka do odsysania powietrza z naszych specjalnych pudełek. Idealna do expanderów ale przyda się też do przechowywania casterów i martwych białych robaków.



Ref	SCDZŁ
00948	42,75



6961 / J0030

PUDEŁKO BOITE A VIDE D'AIR 400ML

Najmniejsze z naszych pudełek do pompki. 10cm x 5cm

Ref	SCDZŁ
00953	47,25



6962 / J0030

PUDEŁKO BOITE A VIDE D'AIR 800ML

13cm długości 5cm szerokości.

Ref	SCDZŁ
00959	56,25



6963 / J0030

PUDEŁKO BOITE A VIDE D'AIR 1200ML


20cm długości, 13cm szerokości, 5cm wysokości.

Ref	SCDZŁ
00964	65,25

4139 / J020

SENSAS BAIT BAND

Elastyczne gumki przeznaczone do umieszczania pelletów na haczyku lub włosie. Dostępne w trzech rozmiarach S, M i L.



Ref	Ilość/Op.	SCDZŁ
61374	- S 24 (4x6)	7,88
61375	- M 24 (4x6)	7,88
61376	- L 24 (4x6)	7,88

1044 / J009

PRZYRZĄD DO GUMEK PELLET-BANDER

Mały przyrząd do naciągania gumek na pellety.

Ref	SCDZŁ
04751	54,00



1093 / J020

STOPER STOP ESCHE

Stoper do przynęt idealnie zabezpieczy przynętę takie jak kukurydza, mikro kulki czy nawet robaki.

Ref	Ilość/Op.	Rozmiar	SCDZŁ
20996	28	S	12,15
05077	28	L	12,15



1095 / J020

IGŁA AIGUILLE A ESCHE

Igła stosowana wspólnie ze stoperami do przynęt.

Ref	Ilość/Op.	SCDZŁ
05111	1	17,55





Łowiąc na tyczkę powinieneś wiedzieć jak sztywne są poszczególne topy, aby prawidłowo dobrać amortyzator odpowiedni do użycia z każdym z nich. W związku z tym oznaczyliśmy nasze topy według ich sztywności, a także umieściliśmy na nich informację, jakie gumy są do nich odpowiednie. Punktacja wygląda następująco: 5/5 bardzo sztywne; 4/5 sztywne; 3/5 średnio sztywne; 2/5 miękkie; 1/5 bardzo miękkie.

4601 / C00090

TOP NANO SUPER COMPET.



Ref	Elementy	Dł. składu (cm)	Długość (m)	Waga (g)	Sztywność	Kolor naklejki "Rybka"	Moc	Pełna guma (mm)	Pusta guma (mm)	SCDZŁ	
06261	3-ELEMENTOWY	3	136	320	35	5/5	Czarny/Złoty	6/10	0.9	0.95	1057,50
15453	4-ELEM.SERIA 3,4,5	4	140	4.55	81	5/5	Czarny/Złoty	6/10	0.9	0.95	1912,50
15454	5-ELEM.SERIA 3,4,5	5	150	5.95	146	5/5	Czarny/Złoty	6/10	0.9	0.95	2857,50

4167 / C00090

TOP COMPETITION



Ref	Elementy	Dł. składu (cm)	Długość (m)	Waga (g)	Sztywność	Kolor naklejki "Rybka"	Moc	Pełna guma (mm)	Pusta guma (mm)	SCDZŁ	
91154	3 SECTIONS SERIE 3,4 & 5	3	136	3.20	42	5/5	Czarny/Srebrny	7/10	1.4	2	832,50
91155	4 SECTIONS SERIE 3,4 & 5	4	140	4.60	92	5/5	Czarny/Srebrny	7/10	1.4	2	1552,50
91156	5 SECTIONS SERIE 3,4 & 5	5	150	5.95	165	5/5	Czarny/Srebrny	7/10	1.4	2	2227,50

3580 / C00090

N TOP COMPETITION POWER



Ref	Elementy	Dł. składu (cm)	Długość (m)	Waga (g)	Sztywność	Kolor naklejki "Rybka"	Moc	Pełna guma (mm)	Pusta guma (mm)	SCDZŁ	
63270	3 ELEMENTOWY	3	136	3.20	49	4/5	Czarny/Zielony	9/10	1.6	2.2	832,50
63271	4-ELEMENTOWY	4	140	4.55	109	4/5	Czarny/Zielony	9/10	1.6	2.2	1440,00
63272	5-ELEMENTOWY	5	150	5.95	209	4/5	Czarny/Zielony	8/10	1.6	2.2	2002,50

TOP FIGHTING 3 COMPETITION

Topy na duże ryby wyposażone w małe otwory do skracania cienkich pustych gum (do 1,4mm). Dadzą Ci lepszą kontrolę nad walecznymi rybami.



Ref	Elementy	Dł. składu (cm)	Długość (m)	Waga (g)	Sztywność	Kolor naklejki "Rybka"	Moc	Pełna guma (mm)	Pusta guma (mm)	SCDZŁ
01584	SERIA 3,4&5	3	136	42	5/5	Srebrny/ Czarny	7/10	1,4	2	96750

0199 / C00090

TOP COMPETITION SW

Najlepiej i najdelikatniejszy top w naszej ofercie. Zaprojektowany do precyzyjnego łowienia niewielkimi zestawami choć posiada spory zapas mocy.



Ref	Elementy	Dł. składu (cm)	Długość (m)	Waga (g)	Sztywność	Kolor naklejki "Rybka"	Moc	Pełna guma (mm)	Pusta guma (mm)	SCDZŁ
02866	4-ELEM. SERIA 3,4&5	4	140	93	5/5	Srebrny/ Czarny	8,5/10	1,8	2,4	177750
02867	5-ELEM. SERIA 3,4&5	5	150	167	5/5	Srebrny/ Czarny	8,5/10	1,8	2,4	249750

1811 / C00090

TOP MATCH SW



Ref	Elementy	Dł. składu (cm)	Długość (m)	Waga (g)	Sztywność	Kolor naklejki "Rybka"	Moc	Pełna guma (mm)	Pusta guma (mm)	SCDZŁ
43099	3 ELEMENTOWY SERIA 3,4&5	3	136	65	5/5	Czarny/Żółty	9/10	2,1	2,8	495,00
43100	4 ELEMENTOWY SERIA 3,4&5	4	140	120	5/5	Czarny/Żółty	9/10	2,1	2,8	715,50
43101	5 ELEMENTOWY SERIA 3,4&5	5	150	220	5/5	Czarny/Żółty	9/10	2,1	2,8	1120,50

1931 / C00090

TOP SILVER FISH

Kompatybilne z tyczkami z serii 3, 4 i 5. Doskonała relacja jakości do ceny!



Ref	Elementy	Dł. składu (cm)	Długość (m)	Waga (g)	Sztywność	Moc	SCDZŁ
45143	3 ELEMENTOWY	3	136	61	3,5/5	7/10	310,50
45144	4 ELEMENTOWY	4	140	129	3,5/5	7/10	445,50
45145	5 ELEMENTOWY	5	150	224	3,5/5	7/10	670,50

Szeroki wybór paków i topów dla wędkarzy lubiących łowiska komercyjne. Pośród różnych średnic szczytówek i wytrzymałości węgla znajdziesz z pewnością odpowiedni model na miarę Twoich potrzeb.

Nasze Topy Ghost Fighting zostały zaprojektowane, aby oszukać najostrożniejsze ryby. Niebo-szary kolor oznacza, że są praktycznie niewidoczne na tle nieba. To duża zaleta w czystej wodzie lub gdy ryby żerują na powierzchni. Szczególnie gdy łowimy na «margin pole». Dostępne w wersji nakładanej jak i teleskopowej.

5202 / C00090

N FIGHTING TOP GHOST CARP 4.2



Ref	Elementy	Dł. składowy (cm)	Długość (m)	Waga (g)	Sztywność	Moc	Pełna guma (mm)	Pusta guma (mm)	SCDZł	
28312	2-ELEMENTOWY	2	135	2.60	57	4.25/5	8.5/10	2.6	2.4/3.2	580,50

5218 / C00090

N FIGHTING TOP GHOST CARP TELE 4.2



Ref	Elementy	Dł. składowy (cm)	Długość (m)	Waga (g)	Sztywność	Moc	Pusta guma (mm)	Pełna guma (mm)	SCDZł	
28350	-2EL.	2	135	2.60	67	4.25/5	9.5/10	3.2	2.4	580,50

1969 / C00090

TOP FIGHTING F1

Topy fighting o zmniejszonej średnicy przeznaczone do cieńszych amortyzatorów. Idealne na F1 i mniejsze karpie.



Ref	Elementy	Dł. składowy (cm)	Długość (m)	Waga (g)	Sztywność	Kolor naklejki "Rybka"	Moc	Pełna guma (mm)	Pusta guma (mm)	SCDZł	
20611	-2-ELEMENTOWY	2	130	180	33	4.5/5	Czarny/Zielony	7/10	16	2.2	495,00

1134 / C00090

TOP FIGHTING SUPER CARP 3.3

Najlepiej wyważone topy w całej serii. Lekkie i wciąż mocne są przycięte do średnicy szczytówki 3,3mm.



Ref	Elementy	Dł. składowy (cm)	Długość (m)	Waga (g)	Sztywność	Kolor naklejki "Rybka"	Moc	Pełna guma (mm)	Pusta guma (mm)	SCDZł	
05533	-2-ELEMEN.	2	135	2.60	48	4.5/5	Czarny/Złoty	6/10	021	2.6	805,50

1135 / C00090

PACK TOP FIGHTING SUPER CARP 3.3 - 4SZT

1 sztywny pokrowiec
4 topy Fighting Super Carp



Ref	SCDZł
05570	2380,50

1865 / C00090

TOP FIGHTING UK POWER CARP 3.3

doskonałe topy dla wędkarzy z niewielkim budżetem. Poradzają sobie z najwaleczniejszymi rybami Solidna, wysokiej jakości topy w dobrej cenie.




Ref	Elementy	Dł. składowy (cm)	Długość (m)	Waga (g)	Sztywność	Kolor naklejki "Rybka"	Moc	Pełna guma (mm)	Pusta guma (mm)	SCDZł
20000	2	135	2.60	55	4/5	Czarny/Złoty	8.5/10	2.6	2.4/3.2	400,50

1160 / C00090

TOP FIGHTING CARP&BIG FISH 4.2

Takie same jak oryginalne topy Carp & Big fish z wyjątkiem jednej rzeczy. Mają szczytówki o średnicy 4,2mm przy pełnej długości.



Ref	Elementy	Dł. składowy (cm)	Długość (m)	Waga (g)	Sztywność	Kolor naklejki "Rybka"	Moc	Pełna guma (mm)	Pusta guma (mm)	SCDZł	
06323	2-ELEMENT	2	135	2.60	50	4/5	Czarny/Niebieski	8/10	2.4	3.2	 805,50

1161 / C00090

PACK TOP FIGHT. CARP&BIG FISH 4.2 (4SZT)1
4 topy Carp & Big Fish

sztywny

pokrowiec


Ref	SCDZł
06325	2335,50

1866 / C00090

TOP FIGHTING UK POWER CARP 4.2

Topy o dużej średnicy przeznaczone do najgrubszych amortyzatorów. Doskonała relacja ceny do jakości.




Ref	Elementy	Dł. składowy (cm)	Długość (m)	Waga (g)	Sztywność	Kolor naklejki "Rybka"	Moc	Pełna guma (mm)	Pusta guma (mm)	SCDZł
20006	2	135	2.60	55	4/5	Czarny/Złoty	8.5/10	2.6	2.4/3.2	 445,50

1864 / C00090

TOP FIGHTING UK POWER CARP TELE 4.2

Te topy Fighting mają dużą średnicę otworów by poradzić sobie z najgrubszymi karpowymi amortyzatorami. Doskonała relacja jakości do ceny.




Ref	Elementy	Dł. składowy (cm)	Długość (m)	Waga (g)	Sztywność	Kolor naklejki "Rybka"	Moc	Pusta guma (mm)	Pełna guma (mm)	SCDZł
18950	2	135	2.60	65	4/5	Czarny/Złoty	9/10	3.2	2.4	 400,50

1164 / C00090

TOP FIGHTING TELE CARP SPECI. 4.2

Najmocniejsze topy o pełnej długości. Przycięte do średnicy 4,2mm. Konieczne na największe ryby.



Ref	Elementy	Dł. składowy (cm)	Długość (m)	Waga (g)	Sztywność	Kolor naklejki "Rybka"	Moc	Pełna guma (mm)	Pusta guma (mm)	SCDZł	
06363	2-ELEM	2	135	2.60	59	4,5/5	Czarny/Srebrny	9/10	2.4	4	 787,50

1165 / C00090

PACK FIGHT. TELE CARP SPE. 4.2 (4SZT)

1 sztywny pokrowiec

4 topy Fighting Tele. Carp Specimen 4.2mm





Ref	SCDZł
06391	2470,50

TOP FIGHTING



FIGHTING TOP



Ref	Elementy	Dł. składu (cm)	Długość (m)	Waga (g)	Sztywność	Kolor naklejki "Rybka"	Moc	Pełna guma (mm)	Pusta guma (mm)	SCDZŁ
21389	3 SUPER SPECIMEN SER.3,4&5	139	3,00	73	3/5	Czarny/Srebrny	9/10	2,4	3	 760,50
02443	3 SUP.SP.COM.SERIA 3,4&5	139	3,00	56	4,5/5	Czarny/Złoty	8,5/10	1,6	2,4	 832,50

8027 / C00090

PACK TOP FIGHT. SUP. SPEC. COMP.

1
4 topy Fighting Super Specimen Competition

sztywny

pokrowiec



Ref	SCDZŁ
02763	4 SZT  2520,00

8028 / C00090

PACK TOP FIGHT. SUP. SPECIMEN


1 sztywny pokrowiec
4 topy Fighting Super Specimen

Ref	SCDZŁ
02790	4 SZT  2520,00


 MICKAEL BOURSAUD

TOP UK FIGHTING CARP




Ref	Elementy	Dł. składu (cm)	Długość (m)	Waga (g)	Sztywność	Kolor naklejki "Rybka"	Moc	Pełna guma (mm)	Pusta guma (mm)	SCDZŁ	
02349	2-ELEMENTY	2	141	2.72	65	4/5	Czarny/ Zielony	8.5/10	2.4	2.8	 585,00

0210 / C00090

TOP FIGHTING CARP UNIVERSEL



Te topy są wzmocnione od dołu dzięki czemu można je w razie potrzeby dociąć. Budżetowe topy Fighting kompatybilne z seriami tyczek 3,4 i 5.


Ref	Elementy	Dł. składu (cm)	Długość (m)	Waga (g)	Sztywność	Moc	Pełna guma (mm)	Pusta guma (mm)	SCDZŁ	
02087	2-ELEMENT.	2	139	2.72	65	4/5	8.5/10	2.4	2.8	 445,50

0209 / C00090

TOP FIGHTING SPE. UNIVERSEL






Ekonomiczne topy Fighting z długimi wzmocnieniami w dolnej części elementu 3. Można je dociąć by pasowały do większości tyczek.

Ref	Elementy	Dł. składu (cm)	Długość (m)	Waga (g)	Sztywność	Moc	Pełna guma (mm)	Pusta guma (mm)	SCDZŁ	
02085	3-ELEMENT.	3	139	3.02	78	3/5	8.5/10	2.4	3	 400,50

7272 / C00090




TOP UK SUPER SPECIMEN

Ref	Elementy	Dł. składu (cm)	Długość (m)	Waga (g)	Sztywność	Kolor naklejki "Rybka"	Moc	Pełna guma (mm)	Pusta guma (mm)	SCDZŁ	
05298	3-ELEM SERIA 3,4&5	3	139	3.00	60	3/5	Czarny/ Różowy	9/10	2.4	3	 625,50
05299	4-ELEM SERIA 3,4&5	4	139	4.35	113	3/5	Czarny/ Różowy	9/10	2.4	3	 985,50
05300	5-ELEM SERIA 3,4&5	5	149	5.75	210	3/5	Czarny/ Różowy	9/10	2.4	3	 1305,00

9278 / C00090

TOP UNIVERSEL CARP SERIA 3,4 & 5

Zbudowane na rdzeniach topów Super Specimen i dostępne w długościach 3, 4 i 5el. Pierwsze trzy sekcje są teleskopowe. Ekstremalnie mocne topy, które poradzą sobie z każdym amortyzatorem. Pasują do wszystkich naszych tyczek ale polecamy je przede wszystkim do modeli karpowych. Odradzamy stosowanie ich najwyższej klasy tyczkami matchowymi.

Ref	Elementy	Dł. składu (cm)	Długość (m)	Waga (g)	Sztywność	Moc	SCDZŁ	
09501	5-ELEM.	5	150	5.95	-	3/5	7/10	 607,50
23518	3-ELEM.	3	139	3.05	74	3/5	7/10	 265,50
23519	4-ELEM.	4	140	4.40	155	3/5	7/10	 400,50

5220 / C00090

N PACK MINI-EMBOUT

Zestaw 3 mini dopalaczy do 3, 4 i 5 elementu Twojej tyczki. Szczególnie przydatne przy łowieniu na «margin pole». Kompaktowy pak, który bez problemu zmieści się w pokrowcu wraz z tyczką i topami. Kompatybilny z topami z serii 4, 5 i 6.



Ref			SCDZŁ
28380	EL. 3,4&5		535,50

5226 / C00090

N MINI DOPALACZ

Zaprojektowany, aby chronić oryginalne elementy Twojej tyczki. Te mini-dopalacze pasują do el. 6 tyczek z serii 4, 5 i 6 oraz el. 7 z serii 4 i 6. Idealne podczas łowienia na średnim dystansie lub do ochrony elementów podczas szybkiego operowania wędziskiem.



Ref			SCDZŁ
64177	SERIA 4&5 - EL.6		202,50
64178	SERIA 6-EL.6- SERIA 4-EL.7		202,50
64179	SERIA 6 - EL.7		202,50

4074 / J002

KOREK PROTEGE TALON EVA

Stożkowy korek pasujący do różnych średnic dolników. Pasuje do tyczek z serii 3 od elementu nr. 7 odcinka w górę oraz tyczek z serii 4,5 i 6 od elementu numer 6.



Ref	Wymiary		SCDZŁ
61298	- MM	12cm - 41/45,5mm	 35,55
61299	- GM	12cm - 43,5/50mm	 35,55






WIELE MOZLIWOSCI....

Tyczki Sensas zostały zaprojektowane z myślą o elastyczności. Zbudowaliśmy je wszystkie na tych samych rdzeniach dzięki czemu dopalacze, topy i inne akcesoria pasują do każdej z nich. Więc nie ważne czy masz pak za 500 czy 5000 euro możesz dzięki temu elastycznie dopasować się do sytuacji nad wodą.

1856 / C00090

SHORT NANOFLEX

Przeprojektowaliśmy nasze krótkie czwarte i szóste elementy nadając im długość 50cm. Usztywniają one znacząco akcję wędki.





Ref			Dł. składu (cm)	Waga (g)	SCDZŁ
41188	NR 4	91	39		310,50
41189	NR 6	65	64		292,50
N 28438	N06 SERIE 6	-	-		382,50



1855 / C00090

MINI PLUS NANOFLEX

Przeprojektowaliśmy nasze elementy Mini Plus - 4/5, 5/6 i 6/7. Mają teraz standardową długość 50cm, więc zawsze będziesz łowić na pełnej długości tyczki po wyjęciu szczytówki.

Ref			Dł. składu (cm)	Waga (g)	SCDZŁ
43209	4/5 SERIA 3,4&5	60	37		310,50
43210	5/6 SERIA 3,4&5	60	46		310,50
43211	6/7 SERIA 4&5	60	-		310,50
N 28408	6/7 SERIE 6	-	-		382,50

PORADY SENSAS

Możesz zamienić czwarty element na krótki element nr. 4 i MiniPlus4/5, dzięki temu będziesz mógł odpinać top w połowie elementu w sytuacjach, gdy będzie to wygodniejsze.

ELEMENT FIGHTING

Dwa elementy modyfikujące top by otrzymać top fighting. Świetne na głębokie łowiska lub gdy potrzebujesz ekstra długiego amortyzatora.



Ref	Elementy	Dł. składu (cm)	Długość (m)	Waga (g)	SCDZŁ
21265	4 SERIA 3,4&5	1	149	84	535,50

4152 / C00090

STRONG NUMBER

Wzmocnione elementy do stosowania z najmocniejszymi topami. Idealne do łowienia karpia czy do nęcenia kubkiem. Dostępne 4, 5 i 6 elementy.

Ref	Elementy	SCDZŁ
92620	4 ELEMENT SERIA 3,4&5	535,50
90990	5 ELEMENT SERIA 3,4&5	580,50
90980	6 ELEMENT SERIA 4&5	652,50



5307 / C00090

DOPALACZ KIT 6 SERIA 4&5

Ref	SCDZŁ
92893	607,50

1251 / C00090

PACK 4 ELEMENTÓW UNIVERSEL - 4SZT

Zestaw 4 mocnych czwartych elementów. Wykonany kilku rodzajów węgla i idealny do różnych zastosowań, takich jak przedłużenie topu do kubka, łowienie przy brzegu na łowiskach komercyjnych lub jako przedłużenie topów karpionych.

Ref	SCDZŁ
07101	715,50

1932 / C00090

PACK 5 ELEMENTÓW UNIVERSEL

Uniwersalny zestaw piątych elementów oferujący fantastyczny stosunek wartości do ceny i świetnie sprawdzi się podnosząc komfort łowienia w głębokich miejscach. Dwie sztuki w paczce. Mogą być używane do łowienia lub z topem do kubka.

Ref	SCDZŁ
20437	2SZT 625,50

Dostępne są dwa rodzaje mini dopalaczy, prosty i podwójny. Podwójny pasuje do dwóch elementów tyczki, np. na 11,5 i 13m. Dopapaczy przydają się by dodać odrobinę dodatkowej długości wędki i łowić dalej oraz szukać ryb w okół pola nęcenia. Pozwalają też mocniej dociąć szczytówki by zastosować grubsze amortyzatory oraz chronią dolne sekcje wędki przed uszkodzeniem.



3100 / C00090

MINI DOPALACZ UNIVERSELLE

Ref	SCDZŁ
92898	8,50M/10M 175,50
92899	10M/11,50M 175,50
92878	11,50M/13M 175,50



3150 / C00090

MINI DOPA.COMPETITION SERIA 4

Ref	SCDZŁ
23343	10M/11M50 357,75
23344	11M50/13M 357,75

6488 / C00090

DOPALACZ RENFORCE 11M50 SERIA 4

Wzmocniony dopalacz kompatybilny z tyczkami z serii 4 i 4XL. Idealnie sprawdzi się przedłużając element nr.8 (11,5m) dla większej wytrzymałości i bezpieczeństwa.

Ref	SCDZŁ
92532	580,50

Najkrótsze, co wcale nie znaczy, że najmniej ważne, elementy wędziska.

3848 / C00090

SZCZYTÓWKA PORTE

Ref	Sztynność	SCDZŁ
91486 UNIVER. EL 2 SER3,4&5	4/5	175,50
92134	5/5	247,50

1152 / C00090

ELEMENT 2 NANOFLEX CONIQUE 2.3MM

Lżejszy i sztywniejszy drugi element. Ma obniżoną średnicę pasującą do amortyzatorów od 0,6 do 0,8mm.

Ref	SCDZŁ
06241	247,50

6037 / C00090

SZCZYT. PORTE MONOBLOC

Elementy 1 i 2 zostały połączone by utworzyć jeden długi element. Pomaga usztywnić tyczkę. Wewnętrzna średnica szczytówki 2,5mm, zewnętrzna 3,3mm. Zalecane amortyzatory 0,5 do 1mm.

Ref	Sztynność	SCDZŁ
23224 COMPET. SER3,4&,5	5/5	337,50

9441 / C00090

SZ. POINTE CARBONE PLEINE

Ref	SCDZŁ
15306 D.21/0.65.50CM	44,55

6461 / C00090

SZCZYTÓWKA CARBONE SUPER COMPETITION

Wykonana z najwyższej klasy węgla. Najlejsza nasza szczytówka. Nadaje się do amortyzatorów od 0,5 do 1mm.

Ref	Średnica (mm)	Dł. składowania (cm)	Sztynność	SCDZŁ
00055	2.5	66	5/5	112,50

3047 / C00090

SZCZYTÓWKA CARBONE COMPETITION

Wyprodukowana z topowego węgla szczytówka do gum od 0,5 do 1,4mm.

Ref	SCDZŁ
92284	76,05

3021 / C00090

SZCZYTÓWKA UNIVERSELS

Pasuje do każdej tyczki. Zależnie od jej docięcia pasuje do pełnego amortyzatora od 0,5 do 2,1mm lub pustego od 1,6 do 2,8mm.

Ref	SCDZŁ
91680 D.5.0/1,6.115 CM	51,75
91681 D.5.2/1,6.93 CM	51,75
91682 D.6.0/1,6.108 CM	51,75

7902 / C00090

SZCZYTÓWKA CARBONE

Seria węglowych szczytówek, które można dopasować do tyczek, batów, bolonek i innych wędzisk.

Ref	Średnica (mm)	Dł. składowania (cm)	SCDZŁ
10544 D.4,5/1,5 110 CM	4,5/1,5	110	44,55
10545 D.5,5/1,5 110 CM	5,5/1,5	110	44,55
10546 D.6,5/1,5 110 CM	6,5/1,5	110	44,55
10547 D.7,5/1,5 140 CM	7,5/1,5	140	44,55
10548 D.9,0/1,5 140 CM	9,0/1,5	140	44,55







TOPY DO KUBKA

8985 / C00090

TOP DO KUBKA COMPETITION 2W1

Top do kubka 2w1 wstępnie docięty na pełnej długości normalnego topu ze szczytówką. Jeżeli zdemontujesz szczytówkę tego topu uzyskasz długość standardowego drugiego elementu. Bardzo sztywny top. Dostępny w długościach 3 i 4 elementów.




Ref	Elementy	Dł. składu (cm)	Długość (m)	Waga (g)	Sztywność	Kolor naklejki "Rybka"	Moc	SCDZł	
15238	3-ELEMENT.	3	136	2.60/2.90	85	5/5	Czarny/Zielony	10/10	 670,50
15239	4-ELEMENT.	4	140	3.90/4.20	175	5/5	Czarny/Zielony	10/10	 900,00
31228	EL.NR1	-	-	-	-	5/5	Czarny/Zielony	10/10	 112,50
31229	EL.NR2	-	-	-	-	5/5	Czarny/Zielony	10/10	 292,50
31230	EL.NR3	-	-	-	-	5/5	Czarny/Zielony	10/10	 355,50
31231	EL.NR4	-	-	-	-	5/5	Czarny/Zielony	10/10	 -

1220 / C00090

TOP DO KUBKA CLASSIC 2W1

Budżetowa wersja topu do kubka Competition. Świetna relacja jakości do ceny!



Ref	Elementy	Dł. składu (cm)	Długość (m)	Waga (g)	Sztywność	Kolor naklejki "Rybka"	Moc	SCDZł	
28513	3-ELEMENT.	3	136	2.60/2.90	-	4/5	Czarny/Zielony	9/10	 400,50
28514	4-ELEMENT.	4	140	3.90/4.20	-	4/5	Czarny/Zielony	9/10	 495,00



AREK PAWLAK



9463 / N010

RĘKAWICZKI «SUPER GLISSE»

Rękawiczki wyprodukowane z bardzo delikatnego materiału, który pozwala tyczce świetnie przesuwać się w dłoniach. Bardzo komfortowe, zwłaszcza podczas nęcenia kubkiem dużymi porcjami.

Ref	Rozmiar		SCDZŁ
15343	L		58,05
04991	XL		58,05




2974 / N010

RĘKAWICZKI NEOPRENE SOUPLE

Miękkie rękawiczki z neoprenu. Wzmocniony dla dodatkowego komfortu. Pożegnaj się z bólem podczas nęcenia ciężkimi kulami z kubka czy łowienia na tyczkę w palącym słońcu! Dzięki tym rękawiczkom łowienie staje się łatwiejsze i mniej wyczerpuje fizycznie! Świetny pomysł, który naprawdę działa! Materiały: 90% neoprenu, 10% poliamidu.

Ref	Rozmiar		SCDZŁ
57815	T.L		89,78
57816	T.XXL		89,78



JEAN DESOUÉ

Przez lata Sensas stworzył bardzo specyficzne tyczki, które spełniają oczekiwania nowoczesnych wędkarzy. Stało się tak ponieważ tyczka do szybkościowego łowienia drobnych płotek na kanałach nie będzie tą samą wędką co ta przeznaczona do łowienia na dyski w dużych rzekach czy na karpie. By ułatwić wybór odpowiedniej tyczki dajemy Ci specyfikację każdego modelu.

Na początek zauważ, że nie wszystkie mają tę samą średnicę. Generalnie im jest ona mniejsza, tym bardziej miękka jest akcja wędki a im większa średnica, tym jest ona sztywniejsza.

Nadaliśmy każdej wędkie i wszystkim topom punkty sztywności w skali od 1 do 5, które należy rozumieć tak:

5/5: bardzo sztywna 4/5: sztywna 3/5: dość sztywna 2/5: dość miękka 1/5: bardzo miękka

Seria 4

Tyczki wyprodukowane z najnowszego węgla Nanoflex. Są sztywne, lekkie i mocniejsze od innych. Seria 4 zachowuje idealny balans między sztywnością i łatwością operowania. Dobrze leżą w rękach i jeszcze lepiej łowią!

Seria 6

Tyczki z serii 6 również zostały wyprodukowane z węgla Nanoflex dzięki czemu udało się stworzyć wędkę lżejszą i sztywniejszą niż jakiegokolwiek poprzednie modele. Seria została rozszerzona również o modele SW. Są one wyraźnie sztywniejsze, co zapewnia lepsze zacięcia i sprawia, że lepiej zachowują się na silnym wietrze. Do tego mamy nowe modele karpiove, które z pewnością zdobędą popularność wśród miłośników łowisk komercyjnych. Wszystkie tyczki z serii 6 doskonale leżą w ręku. Będziesz naprawdę zaskoczony jak sztywne one są!

Nasza seria tyczek Nanoflex Parallel dostępna jest w wersjach XL, SW i Classic. Wyposażone są one w system dopalaczy paralele, które pozwalają przedłużać wędkę do 14 a nawet 16m (oczywiście w krajach, gdzie jest to dozwolone). Mają one sztywność serii 6 w połączeniu z bardziej smukłym profilem serii 5. Dzięki temu są to wspaniałe wędkę na zawody, sztywne o doskonale leżące w rękach za sprawą mniejszej średnicy.

WĘDKI NANOFLEX CONICAL SERIE 6

Nowa gama tyczek o kilku świetnych cechach: czystsze, pewne zacięcie możliwe dzięki poprawie wyważenia - wyjątkowa sztywność - wszystkie elementy mieszczą się w jednej tubie, dzięki czemu zajmują mniej miejsca w pokrowcu. Zaprojektowane by uzyskać optymalny balans między sztywnością a niską wagą. Nasze tyczki z serii CONICAL występują w wersjach klasycznych i XL. Są kompatybilne ze wszystkimi naszymi topami oraz innymi akcesoriami takimi jak: krótkie elementy czy mini-dopalacze.

WĘDKI NANOFLEX CONICAL SERIE 6

WĘDKI XL

4896 / C00083

N WĘDKA NANOFLEX CONICAL 96 XL

Ref	Elementy	Dł. składu (cm)	Długość (m)	Waga (g)	Sztywność	Moc	SCDZŁ
27677	-13M	9	205	865	4,95/5	9/10	21145,50

4911 / C00083

N PAKC NANOFLEX CONICAL 96XL

1 Tyczka Nanoflex 'Conical' 96 XL 13m
 3 Topy Competition 5el.
 1 Top Competition Power 5el.
 1 Top do kubka Competition 2 in 1 4el.
 1 pokrowiec Classic Competition XL
 1 dopalacz Series 6 Conical 50cm
 1 dopalacz Series 6 Conical 1m
 Karta JOKER CARD
 Tuby ochronne

Ref	SCDZŁ
27713	24745,50

4915 / C00083

N WĘDKA NANOFLEX CONICAL 86 XL*sensas CONICAL 86XL*

Ref	Elementy	Dł. składu (cm)	Długość (m)	Waga (g)	Szywność	Moc	SCDZł	
27737	-13M	9	205	13.00	925	4.75/5	9/10	11245,50

4919 / C00083

N PACK NANOFLEX CONICAL 86XL

1 Tyczka Nanoflex 'Conical' 86 XL 13m
 1 Top Competition 5el.
 2 Topy Competition Power 5el.
 1 Top do kubka Competition 2 in 1 4el.
 1 pokrowiec Classic Competition XL
 1 dopalacz Series 6 Conical 50cm
 1 dopalacz Series 6 Conical 1m
 Karta JOKER CARD
 Tuby ochronne

Ref	SCDZł	
27740	-1300TOP5	13495,50

4951 / C00083

N WĘDKA NANOFLEX CONICAL 96 XL SW*sensas CONICAL 96XL SW*

Ref	Elementy	Dł. składu (cm)	Długość (m)	Waga (g)	Szywność	Moc	SCDZł	
27760	-13M	9	205	13.00	935	5/5	9.5/10	21145,50

4962 / C00083

N PACK NANOFLEX CONICAL 96XL SW

1 Tyczka Nanoflex 'Conical' 96 XL SW 13m
 3 Topy Competition SW 5el.
 1 Top Competition SW Power 5el.
 1 Top do kubka Competition 2 in 1 4el.
 1 pokrowiec Classic Competition XL
 1 dopalacz Series 6 Conical 50cm
 1 dopalacz Series 6 Conical 1m
 Karta JOKER CARD
 Tuby ochronne

Ref	SCDZł	
27767	-1300TOP5	24745,50

4998 / C00083

N WĘDKA NANOFLEX CONICAL 76 XL SW*sensas CONICAL 76XL SW*

Ref	Elementy	Dł. składu (cm)	Długość (m)	Waga (g)	Szywność	Moc	SCDZł	
27777	-13M	9	205	13.00	1030	4.5/5	9/10	8995,50

5002 / C00083

N PACK NANOFLEX CONICAL 76XL SW

1 Tyczka Nanoflex 'Conical' 76 XL SW 13m
 1 Top Competition SW Power 5el.
 2 Topy SW Match top 5el.
 1 Top do kubka Competition 2 in 1 4el.
 1 pokrowiec Classic Competition XL
 1 dopalacz Series 6 Conical 50cm
 1 dopalacz Series 6 Conical 1m
 Karta JOKER CARD
 Tuby ochronne

Ref	SCDZł	
27782	-1300TOP5	11245,50

5019 / C00083

N WĘDKA NANOFLEX CONICAL CARP XL 96*sensas* CONICAL 96 CARP XL

Ref	Elementy	Dł. składu (cm)	Długość (m)	Waga (g)	Sztywność	Moc	SCDZł
27788	-13M	9	205	13.00	965	4.95/5	9.5/10



14845.50

5029 / C00083

N PACK NANO.CONICAL CARP XL 96

1 Tyczka Nanoflex Conical Carp XL 96 - 13m
 1 Pak z topami Super Carp 3.3 fighting top 2's (4szt.)
 2 Paki z elementami power no.4 (2szt.)
 1 Top do kubka Competition 2 in 14el.
 1 pokrowiec Classic Competition XL
 1 dopalacz Series 6 Conical 50cm
 1 dopalacz Series 6 Conical 1m
 Karta JOKER CARD
 Tuby ochronne

Ref	SCDZł
27792	17995.50

1300-6TOPS



17995.50


**CHRISTOPHE
GAZANNOIS**

5048 / C00084

N WĘDKA NANOFLEX CONICAL 896

Ref	Elementy	Dł. składu (cm)	Długość (m)	Waga (g)	Szytywność	Moc	SCDZł
28044	-13M	9	175	815	4,90/5	8,5/10	13495,50

5050 / C00084

N PAKC NANOFLEX CONICAL 896

1 Tyczka NANOFLEX CONICAL 896
 1 Top 5el. COMPETITION
 1 Top 5el. COMPETITION POWER
 1 Top do kubka CLASSIC 2 IN 1 TOP 4
 1 pokrowiec CLASSIC
 2 dopalacze CONICAL 1M
 Karta JOKER CARD
 Tuby ochronne

Ref	SCDZł
28065	15745,50

5075 / C00084

N WĘDKA NANOFLEX CONICAL 896 SW

Ref	Elementy	Dł. składu (cm)	Długość (m)	Waga (g)	Szytywność	Moc	SCDZł
28067	-13M	9	175	850	5/5	9,5/10	13495,50

5086 / C00084

N PAKC NANOFLEX CONICAL 896 SW

1 Tyczka NANOFLEX CONICAL 896 SW
 2 Topy 5el. COMPETITION SW
 1 Top 5el. COMPETITION POWER
 1 Top do kubka CLASSIC 2 IN 1 TOP 4
 1 pokrowiec CLASSIC
 2 dopalacze CONICAL 1M
 Karta JOKER CARD
 Tuby ochronne

Ref	SCDZł
28074	15745,50

5090 / C00084



N WĘDKA NANOFLEX CONICAL 876 SW**sensas CONICAL 876 SW**

Ref		Elementy	Dł. składu (cm)	Długość (m)	Waga (g)	Sztywność	Moc		SCDZł
65283	-11M50	8	175	11.50	640	4.80/5	9.5/10		6745,50
65284	-13M	9	175	13.00	885	4.80/5	9/10		9450,00

5097 / C00084



N PACK NANOFLEX CONICAL 876 SW

1 Tyczka NANOFLEX CONICAL 876 SW
 2 Topy 5el. MATCH SW
 1 Top do kubka CLASSIC 2 IN 1 TOP 4
 1 pokrowiec CLASSIC
 1 lub 2 dopalacze CONICAL 1M
 Karta JOKER CARD
 Tuby ochronne

Ref									SCDZł
65343				-1150 TOP 5					8545,50
65344				-1300 TOP 5					11245,50

5105 / C00084



N WĘDKA NANOFLEX CONICAL 866 SW**sensas CONICAL 866 SW**

Ref		Elementy	Dł. składu (cm)	Długość (m)	Waga (g)	Sztywność	Moc		SCDZł
65478	-11M50	8	175	11.50	640	4.70/5	9.5/10		4945,50
65479	-13M	9	175	13.00	910	4.70/5	9.5/10		6295,50

5115 / C00084

N PACK NANOFLEX CONICAL 866 SW

1 Tyczka NANOFLEX CONICAL 866 SW
 1 Top 5el. MATCH SW
 1 Top 4el. MATCH SW
 1 Top do kubka CLASSIC 2 IN 1 TOP 4
 1 pokrowiec CLASSIC
 1 lub 2 dopalacze CONICAL 1M
 Karta JOKER CARD
 Tuby ochronne

Ref									SCDZł
65550				-1150-4 T0					6295,50
65551				-1300-4 T0					7645,50

5131 / C00084

N WĘDKA NANOFLEX CONICAL 856 SW**sensas CONICAL 856 SW**

Ref	Elementy	Dł. składu (cm)	Długość (m)	Waga (g)	Szywność	Moc	SCDZł
64027	-10M	7	171	475	4.6/5	9.5/10	3370,50
64028	-11M50	8	175	665	4.6/5	9.5/10	4945,50
64029	-13M	9	175	940	4.6/5	9.5/10	5845,50

5133 / C00084

N PACK NANOFLEX CONICAL 856 SW

1 Tyczka NANOFLEX CONICAL 856 SW

2 Topy 4el. MATCH SW

1 Top do kubka CLASSIC 2 IN 1 TOP 4

1 pokrowiec CLASSIC

1 lub 2 dopalacze CONICAL 1M

Karta JOKER CARD

Tuby ochronne

Ref	SCDZł
65583	-1150-4TOPS 4495,50
65584	-1300-4TOPS 5395,50

5141 / C00083

N DOPALACZ SERII 6 CONICAL

Dopalacze do tyczek z serii 6 i 6XL. Pozwolą idealnie dopasować długość wędkę do dopuszczalnej przepisami.



Ref	Dł. składu (cm)	SCDZł
64167	-11M50 - 1M 111	-
64168	-13M - 50CM 61	-
64169	-13 - 1M 111	-



Wykorzystaliśmy tu naszą wspaniałą technologię 'Parallel' oraz rdzenie serii 6. Węgiel NANOFLEX sprawia, że zarówno nasze standardowe tyczki jak i modele SW są bardzo sztywne. Dzięki 8 modelom do wyboru wędkarze poszukujący sztywnych, precyzyjnych tyczek, które sprawdzą się w każdej sytuacji będą zachwyceni. W tej kompletnej gamie mamy klasyczny model, 3 tyczki SW, 2 karpiove i 2 dedykowane tyczki 'specimen'. W naszej serii 6 XL znajdziecie wędkę na naprawdę każdą okazję!

3259 / C00083

WĘDKA NANOFLEX PARALLEL 96 XL

 sensas NANOFLEX 4G PARALLEL 96XL									
Ref	Elementy	Dł. składu (cm)	Długość (m)	Waga (g)	Sztynność	Moc	SCDZŁ		
22871	-13M	9	205	13.00	880	4,75/5	8,5/10		21145,50

3308 / C00083

PACK NANOFLEX PARALLEL 96XL



1 Wędka Nanoflex Parallel 96 XL - 13 m
 4 Top Compétition 5-elementowy seria 4,5 i 6
 1 To do kubka Classic 2 w 1 - 4-elementowy
 1 Pokrowiec classique Compétition XL - 1-komorowy

1 Dopalacz Seria 6 Parallel 50 cm
 1 Dopalacz Seria 6 Parallel 1 m
 1 Karta Joker

Ref								SCDZŁ	
22971	-1300TOP5								24745,50

3294 / C00083

WĘDKA NANOFLEX PARALLEL 96 XL SW

 sensas NANOFLEX 4G PARALLEL 96XL SW									
Ref	Elementy	Dł. składu (cm)	Długość (m)	Waga (g)	Sztynność	Moc	SCDZŁ		
22961	-13M	9	205	13.00	970	5/5	9/10		21145,50

3313 / C00083

PACK NANOFLEX PARALLEL 96XL SW



1 Wędka Nanoflex Parallel 96 XL SW - 13 m
 4 Top Compétition SW 5-elementowy seria 4, 5 i 6
 1 Top do kubka Classic 2 w 1 - 4-elementowy
 1 Pokrowiec classique Compétition XL - 1-komorowy

1 Dopalacz Seria 6 Parallel 50 cm
 1 Dopalacz Seria 6 Parallel 1 m
 1 Karta Joker

Ref								SCDZŁ	
22981	-1300TOP5								24745,50

3317 / C00083

WĘDKA NANOFLEX PARALLEL 86 XL SW

 sensas NANOFLEX 4G PARALLEL 86XL SW									
Ref	Elementy	Dł. składu (cm)	Długość (m)	Waga (g)	Sztynność	Moc	SCDZŁ		
23127	-13M	9	205	13.00	1028	4,5/5	9/10		15745,50

3328 / C00083

PACK NANOFLEX PARALLEL 86XL SW

1 WĘDKA NANOFLEX PARALLEL 86 XL SW - 13M
 2 TOP COMPETITION SW - 5-ELEMENTOWY SERIA 3,4&5
 2 TOP MATCH SW 5-ELEMENTOWY SERIA 4, 5 & 6
 1 TOP DO KUBKA CLASSIC 2 W 1 - 4-ELEMENTOWY

1 POKROWIEC CLASSIC COMPETITION XL-1-KOMOROWY
 1 DOPALACZ SERIA 6 PARALLEL 50CM
 1 DOPALACZ SERIA 6 PARALLEL 1M
 1 KARTA JOKER

Ref								SCDZŁ	
23142	-1300TOP5								19345,50

3685 / C00083

WĘDKA NANOFLEX PARALLEL 76 XL SW

Ref	Elementy	Dł. składu (cm)	Długość (m)	Waga (g)	Sztywność	Moc	SCDZł	
60514	11M50	8	198	11.50	730	4.25/5	8.5/10	6745,50
60515	13M00	9	205	13.00	1070	4.25/5	8.5/10	11245,50

3687 / C00083

PACK NANO. PARALLEL 76XL SW

1 WĘDKA NANOFLEX PARALLEL 76 XL SW
 3 TOP MATCH SW 5-ELEMENTOWY SERIA 4.5 & 6
 1 TOP DO KUBKA CLASSIC 2 W1 - 4-ELEMENTOWY
 1 POKROWIEC CLASSIC COMPETITION XL-1-KOMOROWY

1 DOPALACZ SERIA 6 PARALLEL 50CM
 1 DOPALACZ SERIA 6 PARALLEL 1M
 1 KARTA JOKER

Ref	SCDZł	
60504	-1150 TOP 5	8995,50
60505	-1300 TOP 5	13495,50

3704 / C00083

WĘDKA NANOFLEX // CARP XL 96

Ref	Elementy	Dł. składu (cm)	Długość (m)	Waga (g)	Sztywność	Moc	SCDZł	
24433	-13M	9	205	13.00	985	4.75/5	9.5/10	14845,50

3721 / C00083

PACK NANOFLEX // CARP XL 96

1 WĘDKA NANO.PARALLEL CARP XL 96- 13M
 1 ZESTAW TOPÓW FIGHTING SUPER CARP 3.3 TOP 2 (4szt)
 2 PACK ELEMENTÓW 4 POWER -(2x 2szt.)
 1 TOP DO KUBKA CLASSIC 2 W 1 - 4-ELEMENTOWY

1 POKROWIEC CLASSIC COMPETITION XL-1-KOMOROWY
 1 DOPALACZ SERIA 6 PARALLEL 50CM
 1 DOPALACZ SERIA 6 PARALLEL 1M
 1 KARTA JOKER

Ref	SCDZł	
24400	-13M/6TOP	17995,50

3726 / C00083

WĘDKA NANOFLEX // CARP XL 76

Ref	Elementy	Dł. składu (cm)	Długość (m)	Waga (g)	Sztywność	Moc	SCDZł	
60524	-11M50	8	198	11.50	750	4.5/5	9.75/10	8095,50
60525	-13M00	9	205	13.00	1125	4.5/5	9.75/10	10345,50

3738 / C00083

PACK NANOFLEX // CARP XL 76

1 WĘDKA NANO.PARALLEL CARP XL 76
 3 FIGHTING TOP UK POWER CARP 3.3
 1 TOP DO KUBKA CLASSIC 2 W 1 - 3-ELEMENTOWY
 1 POKROWIEC CLASSIC COMPETITION XL-1-KOMOROWY

1 DOPALACZ SERIA 6 PARALLEL 50CM
 1 DOPALACZ SERIA 6 PARALLEL 1M
 1 KARTA JOKER

Ref	SCDZł	
60534	11.5M/6TOPS	8995,50
60535	13M/6TOPS	11245,50

3745 / C00083

WĘDKA NANOFLEX // SPECI. XL 86

Ref	Elementy	Dł. składu (cm)	Długość (m)	Waga (g)	Sztywność	Moc	SCDŻł	
60554	-11M50	8	198	11.50	798	4.75/5	10/10	8545,50
60555	-13M00	9	205	13.00	1175	4.75/5	10/10	11245,50

3756 / C00083

PACK NANOFLEX // SPECI. XL 86

1 WĘDKA NANO.PARA.SPECIMEN XL 86
 3 FIGHTING TELE CARP SPECIMEN 4.2 - TOP 2
 1 PACK ELEMENTÓW 4 UNIVERSEL - 4SZT.
 1 TOP DO KUBKA CLASSIC 2 W 1 - 3-ELEMENTOWY

1 POKROWIEC CLASSIC COMPETITION XL-1-KOMOROWY
 1 DOPALACZ SERIA 6 PARALLEL 50CM
 1 DOPALACZ SERIA 6 PARALLEL 1M
 1 KARTA JOKER

Ref	SCDŻł	
60544	-11.5/5TOP	9895,50
60545	-13/5TOP	12595,50

3758 / C00083

WĘDKA NANOFLEX // SPECI. XL 66

Ref	Elementy	Dł. składu (cm)	Długość (m)	Waga (g)	Sztywność	Moc	SCDŻł	
60574	-11M50	8	198	11.50	820	4.5/5	10/10	4495,50
60575	-13M00	9	205	13.00	1215	4.5/5	10/10	6745,50

3765 / C00083

PACK NANOFLEX // SPECI. XL 66

1 WĘDKA NANO.PARA. SPECIMEN XL 66
 2 FIGHTING TOP UK POWER CARP TELE 4.2
 1 TOP DO KUBKA CLASSIC 2 W 1 - 3-ELEMENTOWY
 1 POKROWIEC CLASSIC COMPETITION XL-1-KOMOROWY

1 DOPALACZ SERIA 6 PARALLEL 50CM
 1 DOPALACZ SERIA 6 PARALLEL 1M
 1 KARTA JOKER

Ref	SCDŻł	
60564	-1150-5TOP	5395,50
60565	-1300-5TOP	7645,50

4087 / C00083

DOPALACZ SERIE 6 PARALLEL

Dopalacze dostępne w wersji 50 cm lub 1m w zależności od tego, czy łączy z elementem nr. 1 czy bez niego.

Ref	Dł. składu (cm)	SCDŻł
61318	-50CM	445,50
61319	-1M	535,50

3774 / C00084

WĘDKA NANOFLEX PARALLEL 796 SW



Ref	Elementy	Dł. składu (cm)	Długość (m)	Waga (g)	Sztynność	Moc	SCDZŁ	
24491	-13M	9	175	13.00	829	5/5	8.5/10	13495,50

3783 / C00084

PACK NANO. PARALLEL 796 SW

1 WĘDKA NANOFLEX PARALLEL 796 SW
3 TOP COMPETITION SW - 5-ELEMENTOWY SERIA 3,4&5
1 TOP DO KUBKA CLASSIC 2 W 1 - 4-ELEMENT.

1 POKROWIEC CLASSIC COMPETITION -1-KOMOROWY
1 DOPALACZ SERIA 6 PARALLEL 1M
1 KARTA JOKER

Ref	SCDZŁ	
24449	-1300 TOP5	15745,50

3786 / C00084

WĘDKA NANOFLEX PARALLEL 776 SW



Ref	Elementy	Dł. składu (cm)	Długość (m)	Waga (g)	Sztynność	Moc	SCDZŁ	
60764	-11M50	8	175	11.50	650	4,75/5	9/10	6745,50
60765	-13M00	9	175	13.00	915	4,75/5	9/10	9450,00

3788 / C00084

PACK NANOFLEX PARALLEL 776 SW

1 WĘDKA NANOFLEX PARALLEL 776 SW
3 TOP MATCH SW 5-ELEMENTOWY SERIA 4,5 & 6
1 TOP DO KUBKA CLASSIC 2W1 - 4-ELEMENTOWY

1 POKROWIEC CLASSIC COMPETITION -1-KOMOROWY
1 DOPALACZ SERIA 6 PARALLEL 1M
1 KARTA JOKER

Ref	SCDZŁ	
60734	-1150 TOP5	8545,50
60735	-1300 TOP5	11245,50

3823 / C00084

WĘDKA NANOFLEX PARALLEL 756 SW



Ref	Elementy	Dł. składu (cm)	Długość (m)	Waga (g)	Sztynność	Moc	SCDZŁ	
53633	-10M	7	171	10.00	480	4,5/5	9,5/10	3370,50
53634	-11M50	8	175	11.50	670	4,5/5	9,5/10	4945,50
53635	-13M	9	175	13.00	945	4,5/5	9,5/10	5845,50

3807 / C00084

PACK NANOFLEX PARALLEL 756 SW

1 WĘDKA NANOFLEX PARALLEL 756 SW
2 TOP MATCH SW 5-ELEMENTOWY SERIA 4, 5 & 6
1 TOP DO KUBKA CLASSIC 2W1 - 4-ELEMENTOWY

1 POKROWIEC CLASSIC COMPETITION -1-KOMOROWY
1 DOPALACZ SERIA 6 PARALLEL 1M
1 KARTA JOKER

Ref	SCDZŁ	
60836	-1150 TOP5	6295,50
60837	-1300 TOP5	7195,50

3826 / C00084

WĘDKA NANOFLEX PARALLEL 736 SW

Ref	Elementy	Dł. składu (cm)	Długość (m)	Waga (g)	Sztywność	Moc	SCDZŁ	
57878	-10M	7	171	10.00	615	4/5	9.5/10	1885,50
57879	-11M50M	8	175	11.50	770	4/5	9.5/10	2110,50
57880	-13M	9	175	13.00	1098	4/5	9.5/10	2560,50

3828 / C00084

PACK NANO. PARALLEL 736 SW

1 WĘDKA NANOFLEX PARALLEL 736 SW
1 TOP MATCH SW 3-ELEMENTOWY SERIA 4 & 5
1 POKROWIEC

1 DOPALACZ SERIA 6 PARALLEL 1M
1 KARTA JOKER

Ref	SCDZŁ	
53955	-1000 TOP 3	2470,50
53956	-1150 TOP 3	2695,50
53957	-1300 TOP 3	3145,50

3831 / C00084

WĘDKA NANOFLEX PARALLEL 786 CARP

Ref	Elementy	Dł. składu (cm)	Długość (m)	Waga (g)	Sztywność	Moc	SCDZŁ	
24561	-13M	9	175	13.00	950	4.5/5	9.5/10	7645,50

3835 / C00084

PACK NANO. PARALLEL 786 CARP

1 WĘDKA NANOFLEX PARALLEL 786 CARP
3 FIGHTING TOP 3 SUP. SP. COMP. SERIA 3,4&5
1 PACK ELEMENTÓW 4 UNIVERSEL - 4szt.
1 TOP DO KUBKA CLASSIC 2W1 - 3-ELEMENT.

1 POKROWIEC CLASSIC COMPETITION -1-KOMOROWY
1 DOPALACZ SERIA 6 PARALLEL 1M
1 KARTA JOKER

Ref	SCDZŁ	
24569	-1300-5TOPS	8995,50

3838 / C00084

WĘDKA NANOFLEX PARALLEL 766 CARP

Ref	Elementy	Dł. składu (cm)	Długość (m)	Waga (g)	Sztywność	Moc	SCDZŁ	
60685	10M	7	171	10.00	498	4/5	9.5/10	4045,50
60686	11M50	8	175	11.50	699	4/5	9.5/10	4495,50
60687	13M	9	175	13.00	990	4/5	9.5/10	5395,50

3841 / C00084

PACK NANO. PARALLEL 766 CARP

1 WĘDKA NANOFLEX PARALLEL 766 CARP
2 FIGHTING TOP 3 SUPER SPECIMEN SER.3,4&5
1 TOP DO KUBKA COMPETITION 2W1 - 3-ELEMENT.

1 POKROWIEC CLASSIC COMPETITION -1-KOMOROWY
1 DOPALACZ SERIA 6 PARALLEL 1M
1 KARTA JOKER

Ref	SCDZŁ	
61024	-1000-4TOPS	4945,50
61025	-1150-4TOPS	5395,50
61026	-1300-4TOPS	6295,50

3859 / C00084

WĘDKA NANO. PARALLEL 746 CARP

Ref	Elementy	Dł. składowy (cm)	Długość (m)	Waga (g)	Sztywność	Moc	SCDZŁ	
61064	-10M	7	171	10.00	625	3.75/5	9/10	2605,50
61065	-11M50	8	175	11.50	780	3.75/5	9/10	2920,50
61066	-13M	9	175	13.00	1160	3.75/5	9/10	4045,50

3881 / C00084

PACK NANO. PARALLEL 746 CARP

1 WĘDKA NANOFLEX PARALLEL 746 CARP
 1 FIGHTING TOP 3-ELEMENTOWY
 1 TOP DO KUBKA 2W1 - 3-ELEMENT.

1 POKROWIEC
 1 DWUSTRONNY MINI DOPALACZ
 1 KARTA JOKER

Ref	SCDZŁ	
61084	-1000-3TOPS	3280,50
61085	-1150-3TOPS	3595,50
61086	-1300-3TOPS	4045,50

3891 / C00084

WĘDKA NANO. PARALLEL 726 CARP

Ref	Elementy	Dł. składowy (cm)	Długość (m)	Waga (g)	Sztywność	Moc	SCDZŁ	
61097	-10M	7	171	10.00	655	3.5/5	9/10	2245,50
61098	-11M50	8	175	11.50	799	3.5/5	9/10	2155,50
61099	-13M	9	175	13.00	1169	3.5/5	9/10	3145,50

3897 / C00084

PACK NANO. PARALLEL 726 CARP

1 WĘDKA NANOFLEX PARALLEL 726 CARP
 1 FIGHTING TOP 3-ELEMENTOWY
 1 POKROWIEC

1 DWUSTRONNY MINI DOPALACZ
 1 KARTA JOKER

Ref	SCDZŁ	
61204	-1000-2TOPS	2245,50
61205	-1150-2TOPS	2605,50
61206	-1300-2TOPS	2920,50

4081 / C00084

TALON PARALLEL SERIE 6 POWER

Wzmocniony dopalacz Parallel, który pasuje do każdej tyczki z serii 6 przedłużając je z 11,50m do 13m, 14,5m lub nawet więcej!



Ref	Elementy	Dł. składowy (cm)	SCDZŁ	
24837	-1M50(13M...	1	163	967,50

4102 / C080

MINI DOPALACZ SERIE 6

Ref	SCDZŁ	
24845	-10M	265,50

Odkryj naszą nową serię 4 Parallel. Każdy element jest kompatybilny z innymi naszymi tyczkami z serii 4. Tylko element nr. 9 nie pasuje do innych przechowywany jest oddzielnie od reszty. By zaoszczędzić miejsce możesz trzymać w nim np. topy. Wędkę z tej serii wyprodukowane zostały z najwyższej jakości węgla. Modele XL mają w komplecie dwa mini dopalacze pasujące 8 i 9 elementy. Mają one długość 50cm i 1m - takiej samej jak szczytówki. Z pewnością XL będą hitem dla wędkarzy szukających lekkich tyczek o doskonałych właściwościach natomiast wersja SW jest sztywniejsza, mocniejsza i idealna na wietrzna dni.

1513 / C00082

WĘDKA NANOFLEX PARALLEL 94 XL

Wędkę wyprodukowaną z najbardziej zaawansowanego technologicznie węgla dla najlepszych zawodników. Tyczka ta ma wszystkie zalety naszej serii 4 Parallel i jest flagową wędką tej serii. Operuje się nie wspaniale a balans między wagą a sztywnością jest po prostu zadziwiający!

Ref	Elementy	Dł. składu (cm)	Długość (m)	Waga (g)	Sztywność	Moc	SCDZł	
08782	13M	9	205	13.00	845	4.5/5	8/10	21145.50

1516 / C00082

PACK NANO. PARALLEL 94XL

1 Wędkę Nanoflex Parallel 94 XL - 13 m
 4 Top Compétition 5-elementowy seria 3,4 i 5
 1 Top do kubka Classic 2w1 - 4-elementowy
 1 Pokrowiec classique Compétition XL 1-komorowy

1 Dopalacz Seria 4 Parallel 50 cm
 1 Dopalacz Seria 4 Parallel 1 m
 1 Karta Joker

Ref	SCDZł
08792	24745.50

4255 / C00082

PACK UK NANOFLEX 94XL

1 Wędkę Nanoflex Parallel 94 XL
 1 Dopalacz Parallel 94 XL
 4 Top Compétition 5-elementowy seria 3,4 i 5
 1 Top Match 5-elementowy seria 3,4 i 5
 2 Top Match 3-elementowy seria 3,4 i 5

1 Top do kubka Classic 2w1 - 4-elementowy
 1 Pokrowiec classique Compétition XL - 1-komorowy
 1 Dopalacz Seria 4 Parallel 50 cm
 1 Dopalacz Seria 4 Parallel 1 m
 1 Karta Joker

Ref	SCDZł
24935	-



 MATTHIEU VILAIN

1514 / C00082

WĘDKA NANOFLEX PARALLEL 94 XL SW

Ultra sztywna i mocna! Nasz flagowy model na duże ryby i do łowienia w rzekach. Doskonale radzi sobie na wietrze. Jeżeli lubisz mocne i sztywne tyczki ta jest dla Ciebie!



Ref	Elementy	Dł. składu (cm)	Długość (m)	Waga (g)	Sztywność	Moc	SCDZł	
08785	13M	9	205	13.00	928	5/5	9/10	18 895,50

1518 / C00082

PACK NANO. PARALLEL 94XL SW

1 Wędka Nanoflex Parallel 94 XL SW - 13 m

4 Top Compétition SW 5-elementowy seria 3,4 i 5

1 Top do kubka Classic 2w1 - 4-elementowy

1 Pokrowiec classique Compétition XL - 1-komorowy

1 Dopalacz Seria 4 Parallel 50 cm

1 Dopalacz Seria 4 Parallel 1 m

1 Karta Joker

Ref	SCDZł	
08801	1300 TOP5	22 495,50

4283 / C00082

PACK UK NANOFLEX 94XL SW

1 Wędka Nanoflex Parallel 94 XL SW

1 Dopalacz Parallel 94 XL SW

3 Top Compétition SW 5-elementowy seria 3,4 i 5

1 Top Match 5-elementowy seria 3,4 i 5

1 Pack Fighting SUPER CARP 3.3 - 4szt.

1 Top do kubka Classic 2w1 - 4-elementowy

1 Pokrowiec classique Compétition XL - 1-komorowy

1 Dopalacz Seria 4 Parallel 50 cm

1 Dopalacz Seria 4 Parallel 1 m

1 Karta Joker

Ref	SCDZł	
24937	-16M -10TOPS	-

1519 / C00082

WĘDKA NANOFLEX PARALLEL 84 XL

Sztywna i zadziwiająco lekka. Super uniwersalna tyczka świetnie leżąca w rękach i doskonale wyważona. Da sobie radę z mocniejszymi topami. Niezawodna tyczka najwyższej klasy idealna dla tych, którzy najbardziej cenią elastyczność.



Ref	Elementy	Dł. składu (cm)	Długość (m)	Waga (g)	Sztywność	Moc	SCDZł	
08809	13M	9	205	13.00	849	4,5/5	8,5/10	15 745,50

1520 / C00082

PACK NANO. PARALLEL 84XL

1 Wędka Nanoflex Parallel 84 XL - 13 m

4 Top Compétition 5-elementowy seria 3,4 i 5

1 Top do kubka Classic 2w1 - 4-elementowy

1 Pokrowiec classique Compétition XL - 1-komorowy

1 Dopalacz Seria 4 Parallel 50 cm

1 Dopalacz Seria 4 Parallel 1 m

1 Karta Joker

Ref	SCDZł	
08932	1300 TOP5	19 345,50

1968 / C00082

UK PACK NANOFLEX // 84 XL 16M

1 Wędka Nanoflex Parallel 84 XL - 13 m

1 Parallel Dopalacz 84 XL (Talon Parallel)

4 Top compétition 5-elementowy seria 3,4 i 5

3 Top compétition 3-elementowy seria 3,4 i 5

1 Top do kubka Classic 2w1 - 4-elementowy

1 Pokrowiec Classic Competition XL - 1-komorowy

Tuby

1 karta Joker

Ref	SCDZł	
20601	9TOP	-

Mocne wędki o długości pełnych 13 m. Najwyższy model zawodniczej tyczki na łowiska komercyjne. Z lżejszymi topami nadają się do łowienia ryb 4-5 kilogramowych a z najmocniejszymi poradzą sobie z ponad 10kg olbrzymami.

1524 / C00082

W.NANO.//H_POWER CARP XL SERIE 4

Najlżejsza i najszywniejsza wędka w tej serii. Świetna na trudne dni na łowiskach komercyjnych gdy brania są trudne do zacięcia.



Ref	Elementy	Dł. składu (cm)	Długość (m)	Waga (g)	Szywność	Moc	SCDZł
12029	11M50	8	198	714	4.5/5	10/10	10345,50
12030	13M	9	205	998	4.5/5	10/10	13495,50

1525 / C00082

PACK N.//H_POWER CARPXL SERIE 4

1 Wędka Nanoflex Parallel H_Power Carp XL seria 4 11,5m lub 13m

1 Pack Fighting Super Carp 3.3 Top 2 (4szt.)

1 Pack elementów 4 Universel 4 szt.

1 Top do kubka Classic 2wl - 4-elementowy

1 Pokrowiec Classic Compétition XL - 1-komorowy

1 Dopalacz Seria 4 Parallel 50 cm

1 Dopalacz Seria 4 Parallel 1 m

1 Karta Joker

Ref	SCDZł	
12441	1150 6 TOP	13270,50
12442	1300 6 TOP	16420,50

1528 / C00082

W.NANO.// H_POWER SPEC. XL SERIE 4

Super mocne wędki na największe karpie. Seria zawiera wędki o długości pełnych 13m bez konieczności stosowania mini dopalacza. Możesz używać różnych topów by dopasować się do łowionych ryb. Tyczka na każdą wielkość ryb i każde łowisko.



Ref	Elementy	Dł. składu (cm)	Długość (m)	Waga (g)	Szywność	Moc	SCDZł
12461	11M50	8	198	725	4.5/5	10/10	6295,50
12462	13M	9	205	1007	4.5/5	10/10	7645,50

1526 / C00082

PACK N.//H_POWER SPEC.XL S.4

1 Wędka Nanoflex Parallel H_Power Specimen XL seria 4 11,5m lub 13m

3 Fighting TELE Carp Specimen 4.2 - Top 2

1 Pack elementów 4 Universel 4szt.

1 Top do kubka Classic 2wl - 3-elementowy

1 Pokrowiec Classic Compétition XL - 1-komorowy

1 Dopalacz seria 4 Parallel 50 cm

1 Dopalacz seria 4 Parallel 1 m

1 Karta Joker



Ref	SCDZł	
12471	1150 5 TOP	8320,50
12472	1300 5 TOP	9670,50

1521 / C000814

WĘDKA NANOFLEX PARALLEL 684

Topowa tyczka w naszej klasycznej serii. Lekka i doskonale wyważona wędka przeznaczona dla najbardziej wymagających wędkarzy.





Ref	Elementy	Dł. składu (cm)	Długość (m)	Waga (g)	Sztywność	Moc	SCDZŁ	
15856	11M50	8	175	11.50	570	4/5	8/10	 8955,00
15857	13M	9	175	13.00	790	4/5	8/10	 12600,00

1523 / C000814

PACK NANO. PARALLEL 684

- 1 Wędka Nanoflex Parallel 684 - 11,5m lub 13m
- 3 Top Compétition 5-elementowy seria 3,4 i 5
- 1 Top do kubka Classic 2wl - 4-elementowy
- 1 Pokrowiec classique Compétition - 1-komorowy
- 1 Dopalacz Seria 4 Parallel 1 m
- 1 Karta Joker


Ref	SCDZŁ
40396	1150 5TOP  10575,00
40397	1300 5TOP  13495,50

1835 / C000814

WĘDKA NANOFLEX PARALLEL 684 SW

Najwyższej jakości, wyjątkowo sztywna i wygodna w operowaniu tyczka. Poradzi sobie z trudnymi wyzwaniami takimi jak silny wiatr. Wędka dająca poczucie pewności nawet gdy warunki stają się bardzo trudne!



Ref	Elementy	Dł. składu (cm)	Długość (m)	Waga (g)	Sztywność	Moc	SCDZŁ	
08952	13M	9	175	13.00	850	4,5/5	9/10	 10795,50

1836 / C000814

PACK NANO. PARALLEL 684 SW - 1300 TOP 5

- 1 Wędka Nanoflex Parallel 684 SW - 13 m
- 1 Top Compétition SW 5-elementowy seria 3,4 i 5
- 2 Top Match SW 5-elementowy seria 4 i 5
- 1 Top do kubka Classic 2wl - 4-elementowy
- 1 Pokrowiec classique Compétition - 1-komorowy
- 1 Dopalacz Seria 4 Parallel 1 m
- 1 Karta Joker



Ref	SCDZŁ
09021	 13495,50

1837 / C000814

WĘDKA NANOFLEX PARALLEL 674 SW

Bardzo sztywna tyczka o smukłym profilu wędzisk z serii 3. 674 doskonale leży w rekach i jest tak sztywna jak tyczki z serii 5 co daje dużą przewagę podczas wiatru.



Ref	Elementy	Dł. składu (cm)	Długość (m)	Waga (g)	Sztywność	Moc	SCDZŁ	
40403	11M50	8	175	11.50	664	4.5/5	9/10	 6255,00
40404	13M	9	175	13.00	940	4.5/5	9/10	 6705,00

1838 / C000814

PACK NANO. PARALLEL 674 SW

1 Wędka Nanoflex Parallel 674 SW - 11,5m lub 13m
 2 Top Match SW 5-elementowy seria 4 i 5
 1 Top do kubka Classic 2w1 - 4-elementowy
 1 Pokrowiec classique Compétition - 1-komorowy
 1 Dopalacz Seria 4 Parallel 1 m
 1 Karta Joker




Ref	SCDZŁ	
40406	1150 5 TOP	 6970,50
40407	1300 5 TOP	 7870,50

1839 / C000814

WĘDKA NANOFLEX PARALLEL 644 SW

Świetna tyczka do codziennego wędkowania. Wyjątkowo sztywna i idealna do białe ryby w jeziorach i na kanałach ale poradzi sobie też z cięższymi zestawami i walecznymi rzecznyimi rybami dzięki rezerwie mocy.






Ref	Elementy	Dł. składu (cm)	Długość (m)	Waga (g)	Sztywność	Moc	SCDZŁ	
43169	10M	7	172	10.00	650	4/5	9.5/10	 2605,50
43170	11M50	8	175	11.50	799	4/5	9.5/10	 3010,50
43171	13M	9	175	13.00	1089	4/5	9.5/10	 3555,00

1840 / C000814

PACK NANO. PARALLEL 644 SW

1 Wędka Nanoflex Parallel 644 SW - 10m lub 11,5m lub 13 m
 1 Top Match SW 3-elementowy seria 4 i 5
 1 Pokrowiec
 1 Dwustronny mini dopalacz(w wędcie 10 m) lub 1 Dopalacz Serii 4 Parallel 1 m (w wędcie 11,5m lub 13 m)
 1 Karta Joker

Ref	SCDZŁ	
43179	1000 3 TOP	 2605,50
43180	1150 3 TOP	 2920,50
43181	1300 3 TOP	 3370,50

1845 / C000814

DOLNIK PARA. SERIE 4 POWER-1M50 (13M,.)

Dolny element przedłużający tyczkę do 13m. Pasuje do wszystkich istniejących wędek z serii 4 i jest świetnym rozwiązaniem dla wędkarzy mających wędkę 11,5 lecz okazjonalnie łowiących na wędkę 13m.



Ref	Elementy	Dł. składu (cm)	Waga (g)	SCDZŁ
15931	1	163	280	 652,50

1841 / C000814

WĘDKA NANO. // 684 H_POWER CARP

Topowa pośród naszych karpowych wędek z serii 4. Trafia w idealny balans pomiędzy wagą a sztywnością. Poradzi sobie z amortyzatorami do 2,8mm bez żadnych problemów i ma moc pozwalającą pewnie wyholować dużego karpia.



Ref	Elementy	Dł. składu (cm)	Długość (m)	Waga (g)	Sztywność	Moc	SCDZŁ
40413	11M50	8	175	690	4.5/5	9.5/10	7870,50
40414	13M	9	175	960	4.5/5	9.5/10	7645,50

1842 / C000814

PACK NANO. // 684 H_POWER CARP

1 Wędka Nanoflex Parallel 684 H_Power Carp 11,5m lub 13 m, 3 Topy Fighting H_Power Carp TELE 2w1 (2.8 et 4.2), 1 Pack elementów 4 Universel - 4 szt., 1 Top do kubka Classic 2w1 - 3-elementowy, 1 Pokrowiec Classic Compétition - 1-komorowy, 1 Dopalacz seria 4 Parallel 1 m, 1 Karta Joker

Ref	SCDZŁ
40416	1150 5 TOP 8955,00
40417	1300 5 TOP 8995,50

1843 / C000814

WĘDKA NANO. // 654 H_POWER CARP

Po prostu niesamowity stosunek jakości do ceny! Doskonale się nią operuje i pozwala podebrać największe karpie szybko i pewnie.



Ref	Elementy	Dł. składu (cm)	Długość (m)	Waga (g)	Sztywność	Moc	SCDZŁ
43189	10M	7	171	495	4/5	9.5/10	3370,50
43190	11M50	8	175	759	4/5	9.5/10	4455,00
43191	13M	9	175	1040	4/5	9.5/10	4270,50

1844 / C000814

PACK NANO. // 654 H_POWER CARP

1 Wędka Nanoflex Parallel 654 H_Power Carp 10m lub 11,5m lub 13m, 1 Fighting Top 3-elementowy, 1 Top do kubka Compétition 2w1 - 3-elementowy, 1 Pokrowiec 1 Dwustronny mini dopalacz (w wędkę 10 m) lub 1 dopalacz serii 4 Parallel 1 m (w wędkę 11,5m i 13 m), 1 Karta Joker

Ref	SCDZŁ
43199	1000 3 TOP 3820,50
43200	1150 3 TOP 4405,50
43201	1300 3 TOP 4900,50

1846 / C000814

WĘDKA NANO. // 634 H_POWER CARP

Propozycja dla początkujących otwierająca tę serię. Dobrze sprawdza się przy długości 11,5m i może być przedłużona do 13m. Poradzi sobie też na łowiskach komercyjnych.



Ref	Elementy	Dł. składu (cm)	Długość (m)	Waga (g)	Sztywność	Moc	SCDZŁ
40480	10M	7	171	665	3.5/5	9/10	2155,50
40481	11M50	8	174	949	3.5/5	9/10	3010,50

1847 / C000814

PACK NANO. // 634 H_POWER CARP

1 Wędka Nanoflex Parallel 634 H_Power Carp 10m lub 11,5 m, 1 Fighting Top 3-elementowy, 1 Pokrowiec, 1 Dwustronny mini dopalacz w wędkę 10m lub 1 Dopalacz serii 4 Parallel 1m w wędkę 11,5 m, 1 Karta Joker

Ref	SCDZŁ
40489	1000 3TOP 2470,50
40490	1150 3TOP 2830,50

WĘDKI NANOFLEX UK SERIE 4

Fantastyczna seria tyczek wyprodukowanych z wysoko modułowego węgla Nanoflex. Najwyższej klasy kije zaprojektowane z myślą o Wielkiej Brytanii. Mocne, sztywne i nigdy Cię nie zawiodą!

3931 / C000813

WĘDKA UK NANO. SENSAS 1094



Ref	Elementy	Dł. składu (cm)	Długość (m)	Waga (g)	Sztywność	Moc	SCDZł
61314	-13M	9	175	790	4.5/5	8.5/10	-
61315	-14M50	10	175	1090	4.5/5	8.5/10	-
61316	-16M	11	175	1390	4.5/5	8.5/10	-

3936 / C000813

PACK UK NANOFLEX SENSAS 1094

1 Wędka Nanoflex 1094 UK (13m lub 14m50 lub 16m)
 2 Top Compétition 5-elementowy seria 3,4 i 5
 2 Top Compétition 4-elementowy seria 3,4 i 5
 2 Top Compétition 3-elementowy seria 3,4 i 5

1 Top do kubka Classic 2w1 - 3-elementowy
 1 Pokrowiec classique
 1 Karta Joker

Ref	SCDZł
61324	-13M - 8 T
61325	-14M50 - 8T
61326	-16M - 8 T

3940 / C000813

WĘDKA UK NANO. SENSAS 1074



Ref	Elementy	Dł. składu (cm)	Długość (m)	Waga (g)	Sztywność	Moc	SCDZł
61334	-13M	9	175	820	4.25/5	8.5/10	-
61335	-14M50	10	175	1128	4.25/5	8.5/10	-
61336	-16M	11	175	1436	4.25/5	8.5/10	-

3957 / C000813

PACK UK NANOFLEX SENSAS 1074

1 Wędka Nanoflex 1074 UK (13m lub 14m50 lub 16m)
 2 Top Compétition 5-elementowy seria 3,4 i 5
 2 Top Compétition 4-elementowy seria 3,4 i 5
 2 Top Compétition 3-elementowy seria 3,4 i 5

1 Top do kubka Classic 2w1 - 3-elementowy
 1 Pokrowiec classique
 1 Karta Joker

Ref	SCDZł
61344	-13M - 8 T
61345	-14M50 - 8
61346	-16M - 8 T

3965 / C000813

WĘDKA UK NANO. SENSAS 1064



Ref	Elementy	Dł. składu (cm)	Długość (m)	Waga (g)	Sztywność	Moc	SCDZł
61364	-13M	9	175	870	4/5	9/10	-
61365	-14M50	10	175	1115	4/5	9/10	-
61366	-16M	11	175	1420	4/5	9/10	-

3968 / C000813

PACK UK NANOFLEX SENSAS 1064

1 Wędka Nanoflex 1064 UK (13m lub 14m50 lub 16m)

4 Fighting top UK POWER CARP 4.2




1 Top Match 4-elementowy seria 3,4 i 5

1 Top Match 3-elementowy seria 3,4 i 5

1 Top do kubka Classic 2w1 - 3-elementowy

1 Pokrowiec classique

1 Karta Joker

Ref			SCDZł
61354	-13M - 8T		-
61355	-14M50 - 8		-
61356	-16M - 8T		-

3970 / C000813

WĘDKA UK NANO. SENSAS 1044

Ref	Elementy	Dł. składu (cm)	Długość (m)	Waga (g)	Sztynność	Moc	SCDZł
60873	-13M	9	175	955	3.75/5	9.5/10	-
60874	-14M50	10	175	1350	3.75/5	9.5/10	-

3972 / C000813

PACK UK NANOFLEX SENSAS 1044

1 Wędka Nanoflex 1044 UK (13m lub 14m50)

4 Fighting top UK POWER CAeria 3,4 i 5

1 Top Match 3-elementowy seria 3,4 i 5

1 Top do kubka Classic 2w1 - 3-elementowy

1 Pokrowiec classique

1 Karta Joker

Ref			SCDZł
60856	-13M - 7T		-
60857	-14M50 - 7		-

3975 / C000813

WĘDKA UK NANO. SENSAS 1024

Ref	Elementy	Dł. składu (cm)	Długość (m)	Waga (g)	Sztynność	Moc	SCDZł
61008	-13M	9	175	1075	3.5/5	9.5/10	-
61009	-14M50	10	175	1480	3.5/5	9.5/10	-

3977 / C000813

PACK UK NANOFLEX SENSAS 1024


1 Wędka Nanoflex 1024 UK (13m lub 14m50)

4 Fighting top CARP universel - 2-elementowy

1 Top do kubka Classic 2w1 - 3-elementowy

1 Pokrowiec classique

1 Karta Joker

Ref			SCDZł
60876	-13M - 6T		-
60877	-14M50 - 6		-

* Aby uzyskać więcej informacji, skontaktuj się z przedstawicielem.

WĘDKI SUPERFAST FINESSE SERIA 4

5144 / C000811

N WĘDKA SUPERFAST FINESSE SERIA 4

Tyczki zaprojektowane specjalnie do łowienia blisko brzegu, na średnich dystansach lub łowienia uklei. Zbudowane na rdzeniach serii 4, dzięki czemu są kompatybilne ze wszystkimi naszymi topami. Zaprojektowaliśmy również nowe topy, specjalnie dla tej tyczki - Finesse Top. Jest to top 2 elementowy, którego szczytówka pasuje do zewnętrznej tulejki 2,3 mm i ma taką samą długość jak standardowy top 3el. z dociętą szczytówką. Tworzą one świetny zestaw na mniejsze ryby i są kompatybilne ze wszystkimi tyczkami z serii 4,5 i 6. Tyczki te dostarczane są z mini dopalaczem 4/5 i krótkim elementem nr. 4.

Ref	Elementy	Dł. składu (cm)	Długość (m)	Waga (g)	Sztywność	Moc	SCDZł	
28095	2,5M-9M	6	170	2m50 - 9m	460	4,75/5	8,5/10	3595,50

5190 / C00090

N TOP NANOFLEX FINESSE 2.3

Kompatybilne z tyczkami z serii 4,5 i 6. Bardzo sztywne topy ze szczytówkami o małej średnicy. Idealne do szybkościowego łowienia.

Ref	Elementy	Dł. składu (cm)	Długość (m)	Waga (g)	Sztywność	Kolor naklejki "Rybka"	Moc	Pełna guma (mm)	Pusta guma (mm)	SCDZł
28263	-2CZ.	2	136	2.60	5/5	Czarna/Srebrny	7/10	1.0	1.15	760,50

WĘDKI MAMMOTH SERIA 4

MULTI-LENGTH

Rozszerzyliśmy naszą ofertę MAMMOTH o tyczki SPECIMEN na duże ryby. Sztywniejsze, mocniejsze i stworzone do holowania największych i najdłuższych karpil!

3906 / C00020

W. MAMMOTH // 94 SPECIMEN

Ref	Elementy	Dł. składu (cm)	Długość (m)	Waga (g)	Sztywność	Moc	SCDZł	
24701	8M50.11M50	8	162	8M50-11M	695	5/5	9,75/10	4495,50

3900 / C00020

W. MAMMOTH // 54 SPECIMEN

Ref	Elementy	Dł. składu (cm)	Długość (m)	Waga (g)	Sztywność	Moc	SCDZł	
24691	8M50.11M50	8	162	8M50-11M	930	4,5/5	10/10	3105,00

1896 / C00020

W. MAMMOTH // 84 MULTI-LENGTH

Flagowa tyczka z super mocnej serii Mammoth. Zaprojektowana na łowiska gdzie długość wędziska jest ograniczona lub do łowienia przy brzegu. Zestaw mini dopalaczy w komplecie, dzięki nim możesz łowić na dokładnie takiej odległości jak chcesz.

Ref	Elementy	Dł. składu (cm)	Długość (m)	Waga (g)	Sztywność	Moc	SCDZł	
20245	8M50-11M50	8	162	8M50-11M	760	5/5	9,5/10	3915,00

1895 / C00020

DOP. MAMMOTH // SERIE 4 POUR B.7

Ref	SCDZł	
45598	-50CM	175,50
45599	-1M	220,50

6536 / C00020

WĘDKA MAMMOTH 74

Najlepiej wyważona wędka z serii Mammoth. Zaskakująco lekka i sztywna.



Ref	Elementy	Dł. składowy (cm)	Długość (m)	Waga (g)	Sztywność	Moc	SCDZŁ	
01387	10M	7	171	10.00	680	5/5	9.5/10	3105,00
01397	11,5M	8	173	11.50	995	5/5	9.5/10	3780,00

5170 / C00020

WĘDKA MAMMOTH 34

Jeżeli szukałeś tyczki do wyciągania największych karpia nie szukaj więcej. Ta wędka jest tak mocna, że musisz ją przetestować, żeby w to uwierzyć!



Ref	Elementy	Dł. składowy (cm)	Długość (m)	Waga (g)	Sztywność	Moc	SCDZŁ	
01177	10M	7	171	10.00	855	3/5	10/10	1755,00

0682 / C00090

TOP MAMMOTH

Ref	Elementy	Dł. składowy (cm)	Długość (m)	Waga (g)	Sztywność	Kolor naklejki "Rybka"	Moc	Pełna guma (mm)	Pusta guma (mm)	SCDZŁ	
04761	3-ELEMENTOWY	3	139	3.00	63	3.5/5	Czarny/ Zielony	9.5/10	2.4	3.2	-
04762	4-ELEMENTOWY	4	139	4.30	134	3.5/5	Czarny/ Zielony	9.5/10	2.4	3.2	-



-Sztywność
-Ogromna moc
-Topy Super Specimen
-Tyczki na największe ryby

5197 / C00020

N WĘDKA MAMMOTH MARGIN SERIA 4



Ref	Elementy	Dł. składowy (cm)	Długość (m)	Waga (g)	Sztywność	Moc	SCDZŁ	
28272	2M50-9M	6	171	9.00	590	5/5	9.5/10	1795,50

WĘDKI CONOURS KARPIOWE - SERIA 4 I 5

5879 / C0017

WĘDKA MAGIC POLE SPECIMEN

Duże ryby wymagają odpowiedniego sprzętu. Ta tyczka została zaprojektowana przez nasz zespół ekspertów by bezpiecznie je łowić.



Ref	Elementy	Dł. składu (cm)	Długość (m)	Waga (g)	Sztywność	Moc	SCDZŁ
04069	8M	7	151	490	2.5/5	9.5/10	1975,50
29800	10M	8	150	640	2.5/5	9.5/10	2695,50

9138 / C0017

WĘDKA SUPER MAGIC SPECIMEN

Naprawdę mocne tyczki, wytrzymają zestawy do 0,30mm! Poradzą sobie z największymi karpiami w najbardziej zakrzaczonym łowisku!



Ref	Elementy	Dł. składu (cm)	Długość (m)	Waga (g)	Sztywność	Moc	SCDZŁ
09072	10M	8	151	675	3.5/5	9.5/10	2335,50

6130 / C0017

TOP SPECIMEN MAGIC POLE

Ref	Elementy	Dł. składu (cm)	Długość (m)	Waga (g)	Sztywność	SCDZŁ
67129	4-ELEMENTOWY	4	121	95	3/5	715,50
67130	5-ELEMENTOWY	5	137	155	3/5	945,00

6423 / C089

MINI DOPALACZ MAGIC POLE

Ref	Elementy	Dł. składu (cm)	Długość (m)	Waga (g)	Sztywność	Moc	SCDZŁ
23833	8M70/10M						292,50
23873	10M/11M50						355,50

9139 / C089

MINI DOPALACZ SUPER MAGIC 9M/10M

Ref	Elementy	Dł. składu (cm)	Długość (m)	Waga (g)	Sztywność	Moc	SCDZŁ
09074	9M/10M						157,50

Mocne i niezawodne tyczki idealne dla wędkarzy szukających pierwszej tyczki na łowiska zdominowane przez karpie. Świetny stosunek jakości do ceny!

4889 / C0015

WĘDKA VERSUS POWER 150



Ref	Elementy	Dł. składu (cm)	Długość (m)	Waga (g)	Sztywność	Moc	SCDZŁ
25545	-10M	8	152	869	2.5/5	9/10	895,50

4886 / C0015

WĘDKA VERSUS POWER 300



Ref	Elementy	Dł. składu (cm)	Długość (m)	Waga (g)	Sztywność	Moc	SCDZŁ
25541	-10M	8	152	595	3.5/5	9/10	1570,50

MINI DOPALACZ VERSUS POWER 8M50/10M 4917 / C080

Ref	Dł. składu (cm)	SCDŻł
25547	110	-

FIGHTING TOP VERSUS POWER - 3 SECTIONS 4922 / C0015

Ref	Dł. składu (cm)	Dł. składu (cm)	SCDŻł
25550	105	265	265,50

Karpiove tyczki Spartacus i Gladiator zostały zbudowane na tych samych rdzeniach i są wystarczająco mocne by radzić sobie z dużymi rybami. Mamy pasujące do nich dedykowane topy fighting. Idealne do łowienia na średnim dystansie do 10m.

WĘDKA SPARTACUS CARP 1887 / C0010

Ref	Elementy	Dł. składu (cm)	Długość (m)	Waga (g)	Sztywność	Moc	SCDŻł	
45457	800	6	153	8.00	740	3/5	8/10	670,50
45458	950	7	162	9.50	990	3/5	8/10	760,50

WĘDKA GLADIATOR CARP 1888 / C0010

Ref	Elementy	Dł. składu (cm)	Długość (m)	Waga (g)	Sztywność	Moc	SCDŻł	
45568	950	6	165	9.50	685	3.5/5	8.5/10	1075,50
45569	1100	7	170	11.00	895	3.5/5	8.5/10	1345,50

TOP 2 FIGHTING SPARTACUS/GLADIATOR 1889 / C0010

Ref	Elementy	Dł. składu (cm)	Długość (m)	Waga (g)	Sztywność	Moc	SCDŻł
20179	2	153	2.95	68	3/5	8/10	247,50

Kompatybilne z Seriami 5 i Serii 4 do szóstego elementu. Idealne do rozpoczęcia przygody na łowiskach komercyjnych z karpami lub gdy nastawiasz się na łowienie tyczką największych okazów. Świetne do łowienia na 8, 9 i 10 metrach. Możesz użyć dowolnego z naszych topów z systemem walki a także dodać topy Silver Fish, aby uczynić swój pak bardziej wszechstronnym. Tyczki X-Carp są mocniejsze niż nasza seria Roach i idealnie nadają się do łowienia karpia na łowiskach komercyjnych. Wytrzymają puste gumy o średnicy do 3,5mm.

WĘDKA X-CARP 85 1928 / C002

Ref	Elementy	Dł. składu (cm)	Długość (m)	Waga (g)	Sztywność	Moc	SCDŻł	
45113	8M	6	168	8.00	580	3.5/5	9/10	535,50
45114	9M50	7	168	9.50	895	3.5/5	9/10	625,50
45115	11M	8	168	11.00	1230	3.5/5	9/10	805,50

WĘDKI CONCOURS KARPIOWE - SUPER MOCNE

WĘDKA SPECIMEN BANK 1254 / C001200

Ultra mocna tyczka do łowienia przy brzegu. Może być używana z żyłkami do 0,30mm! Idealna gdy musisz utrzymać dużego karpia z dala od zaczepów!

Ref	Elementy	Dł. składu (cm)	Długość (m)	Waga (g)	Sztywność	Moc	SCDŻł
07122	4	125	4.3	456	5/5	10/10	400,50

0227 / C0010

WĘDKA CARP'X 20

Świetna dla uczących się łowić karpie na średnim i bliskim dystansie. Niezawodna, mocna i dobrze wyważona tyczka, która łatwo poradzi sobie z dużymi rybami.



Ref	Elementy	Dł. składu (cm)	Długość (m)	Waga (g)	Sztywność	Moc	SCDZŁ
11693	4M	4	112	4.00	2/5	9/10	134,55
11694	5M	5	112	5.00	2/5	9/10	179,55
11695	6M	6	112	6.00	2/5	9/10	224,55
11696	7M	7	112	7.00	2/5	9/10	224,55

4148 / C0010

WĘDKA CARP'X 30

Idealna wędka na start dla kogoś, kto chce doświadczyć radości łowienia karpia bez inwestowania fortuny w sprzęt. Jedna z naszych najlepiej sprzedających się wędek.



Ref	Elementy	Dł. składu (cm)	Długość (m)	Waga (g)	Sztywność	Moc	SCDZŁ
90820	5M	5	114	4.96	2/5	9/10	224,55
90830	6M	6	114	5.94	2/5	9/10	269,55
90840	7M	7	114	6.88	2/5	9/10	314,55
90850	8M	8	114	8.00	2/5	9/10	359,55

1949 / C0010

WĘDKA FIGHTING CARPA 50

Tyczka wyposażona w fighting top idealna na pierwsze spotkanie z karpami!



Ref	Elementy	Dł. składu (cm)	Długość (m)	Waga (g)	Sztywność	Moc	SCDZŁ
54884	5M	5	115	5.00	3/5	9/10	265,50
54885	6M	6	115	6.00	3/5	9/10	310,50
54886	7M	7	115	7.00	3/5	9/10	355,50
54887	8M	8	115	8.00	3/5	9/10	400,50

4767 / C0010

WĘDKA FIGHTING CARPA 60

Fighting Carpa 60 to bardzo mocne tyczki dostarczane z topem Fighting. Idealne dla wędkarzy, którzy chcą rozpocząć łowienie karpia z przyzwrotnym kijem.



Ref	Elementy	Dł. składu (cm)	Długość (m)	Waga (g)	Sztywność	Moc	SCDZŁ
64538	-5M	5	113	5	3/5	9/10	265,50
64539	-6M	6	113	6	3/5	9/10	310,50
64540	-7M	7	113	7	3/5	9/10	382,50
64541	-8M	8	113	8	3/5	9/10	445,50

WĘDKI CONCOURS COUP

RANGER

Nasze tyczki Ranger świetnie leżą w ręku i mogą być używane w każdej technice łowienia. Pierwszy wybór dla wędkarzy poszukujących uniwersalnej tyczki do wszystkiego!

1884 / C003

WĘDKA RANGER

Tyczki Ranger są bardzo wszechstronne i mogą być używane zarówno na białe ryby jak i na karpie. Dostępne z topami Ranger Top 3 i Ranger Fighting Top 3.



Ref	Elementy	Dł. składu (cm)	Długość (m)	Waga (g)	Sztywność	Moc	SCDZŁ
45073	800	6	165	599	3.5/5	8/10	495,00
45074	950	7	165	745	3.5/5	8/10	895,50
45075	1100	8	170	965	3.5/5	8/10	1345,50

1885 / C003

TOP 3 RANGER

Ref	Elementy	Dł. składu (cm)	Długość (m)	Waga (g)	Sztywność	Moc	SCDZŁ
20155	3	125	3.20	54	3.5/5	8/10	265,50

1886 / C00090

TOP 3 RANGER FIGHTING



Ref	Elementy	Dł. składu (cm)	Długość (m)	Waga (g)	Sztywność	Moc	SCDZŁ
20157	3	125	3.20	68	3/5	8.5/10	310,50

WĘDKI LOISIR COUP

LAKE

1950 / C0013

WĘDKA LAKE

Nasadowe wędziska o długościach 6,5m, 8m i 9,5m. Mają doskonały stosunek jakości do ceny!



Ref	Elementy	Dł. składu (cm)	Długość (m)	Waga (g)	Sztywność	Moc	SCDZŁ
45443	650	5	150	425	2/5	8/10	265,50
45444	800	6	152	650	2/5	8/10	382,50
45445	950	7	154	950	2/5	8/10	445,50

WĘDKI LOISIR COUP

POWER KING

4790 / C0019

WĘDKA SENSAS POWER KING 61

Kompozytowe tyczki z włókna węglowego - idealne dla wędkarzy o ograniczonym budżecie!



Ref	Długość (m)	Elementy	Dł. składu (cm)	Waga (g)	Sztywność	Moc	SCDZŁ
64648	-5M	5	113	335	3.5/5	7.5/10	310,50
64649	-6M	6	113	465	3.5/5	7.5/10	355,50
64650	-7M	7	113	625	3.5/5	7.5/10	400,50
64651	-8M	8	113	805	3.5/5	7.5/10	445,50

WĘDKI LOISIR COUP

THOR - VENUS - LASER

Tyczki Thor i Ares są bardzo uniwersalne i nadają zarówno na białe ryby jak i na karpie, na łwiska naturalny i komercyjne.

1252 / C003

WĘDKA THOR

Ekstremalnie uniwersalne tyczki do wszystkiego. Wystarczająco sztywne do łowienia białych ryb i jednocześnie dość mocne by poradzić sobie z karpami.



Ref	Elementy	Dł. składu (cm)	Długość (m)	Waga (g)	Sztywność	Moc	SCDZŁ
07113	900	8	155	699	3.5/5	8/10	625,50

0206 / C0017

WĘDKA LASER

Lekkie, smukłe i bardzo sztywne. Te eleganckie, uniwersalne tyczki przeznaczone są do klasycznego łowienia gdzie wyważenie i dobre zacięcie są niezwykle ważne.



Ref	Elementy	Dł. składu (cm)	Długość (m)	Waga (g)	Sztywność	Moc	SCDZŁ
05994	6M	6	130	239	3/5	8.5/10	805,50
05993	7M50	7	140	359	3/5	8.5/10	985,50
05992	9M	8	150	479	3/5	8.5/10	1210,50

0205 / C0017

TOP LASER

Ref	Elementy	Dł. składu (cm)	Długość (m)	Waga (g)	Sztywność	SCDZŁ
02074	4-ELEMENTOWY	4	119	63	3/5	400,50

WĘDKI LOISIR COUP

ROACH - X KARP

Kompatybilne z tyczkami z Serii 5 i Serii 4 do szóstego elementu. Idealny do przyjemnego, rekreacyjnego łowienia niewielkich ryb oraz jako pierwsza tyczka. Świetne do łowienia na 8, 9 i 10 metrach. Oferujemy dla nich różne topy, w szczególności Silver fish, który mają dobry stosunek jakości do ceny i można z nimi zbudować atrakcyjny pak. Idealnie pracują z gumami do 1,6 mm.

1929 / C002

WĘDKA ROACH 85



Ref	Elementy	Dł. składu (cm)	Długość (m)	Waga (g)	Sztywność	Moc	SCDZŁ
45123	8M	6	168	565	3.5/5	8.5/10	535,50
45124	9M50	7	168	875	3.5/5	8.5/10	670,50
45125	11M	8	168	954	3.5/5	8.5/10	895,50

Aby wybrać odpowiedni bał, musisz pomyśleć o dwóch głównych kryteriach: 1) Docelowym gatunku ryb 2) Wielkość tych ryb. Ma to swoje uzasadnienie. Nie zastosujesz tego samego bała na ukleje czy małe płotki poniżej 15g i na sumiki czy większe płocie powyżej 30g. Pełna szczytówka będzie lepsza na bardzo małe ryby (poniżej 15g), a pusta zdecydowanie lepiej sprawdzi się na nieco większych. Wybór odpowiedniego wędziska pomoże Ci zyskać dużo czasu i być bardziej wydajnym podczas łowienia, co często jest kluczem do sukcesu w zawodach!

5439 / C010

N WĘDKA ALBORELLA RECORD 195

Ultralekkie uklejkówki ze szczytówkami z pełnego włókna węglowego. Szybkie blanki pozwalają na precyzyjne podanie zestawu i zacięcie w brania w ułamku sekundy. Idealne do łowienia ukleji z wędką utrzymaną w wyciągniętej ręce. Niezbędny element wyposażenia wszystkich myślących poważnie o startach w zawodach wędkarskich.



Ref	Elementy	Dł. składow (cm)	Długość (m)	Waga (g)	Moc	SCDZŁ	
71354	-2M50	4	104	2.50	-	8/10	314,55
71355	-3M00	4	104	3.00	-	8/10	337,05
71356	-3M50	5	104	3.50	-	8/10	359,55
71357	-4M00	5	107	4.00	-	8/10	404,55
71358	-4M50	6	107	4.50	-	8/10	427,05
71359	-5M00	6	107	5.00	-	8/10	449,55

5680 / C010

N WĘDKA RECORD 375



Ref	Elementy	Dł. składow (cm)	Długość (m)	Waga (g)	Moc	SCDZŁ
72784	3M00	-	-	-	-	427,05
72785	3M50	-	-	-	-	494,55
72786	4M00	-	-	-	-	539,55
72787	5M00	-	-	-	-	674,55
72788	6M00	-	-	-	-	764,55

4371 / C010

PACK MINI FAST 5 WĘDEK

Zestaw 5 uklejkówek mini rekordów dostarczanych w specjalnie przygotowanym pokrowcu.

Długości: 1,6m, 2m, 2,5m, 3m i 3,50m.

Świetny stosunek jakości do ceny i idealny sposób na rodzinne wędkowanie!

Ref	SCDZŁ
61040	445,50



5295 / C010

WĘDKA MINI RECORD

Przyjemne bały, które zawsze powinieneś mieć w pokrowcu. Świetna do łowienia żywców.



Ref	Elementy	Dł. składow (cm)	Długość (m)	Waga (g)	Moc	SCDZŁ	
91241	2M50 8 ELEMENTÓW	8	41	2.50	96	9/10	80,55
91272	3M00 9 ELEMENTÓW	9	43	3.00	139	9/10	103,05
91071	3M50 10 ELEMENTÓW	10	45	3.50	183	9/10	121,05
91626	4M00 11 ELEMENTÓW	11	51	4.00	244	9/10	134,55

5867 / C011

WĘDKA TELE CLASSIC

Szklane, teleskopowe bały z pustymi szczytówkami. Idealne na początek przygody z wędkarstwem.



Ref		Elementy	Dł. składu (cm)	Długość (m)	Waga (g)	Moc		SCDZŁ
35000	300	3	113	2.90	-	9/10		44,78
35050	400	4	113	3.91	-	9/10		62,78
35100	500	5	113	5.00	-	9/10		80,78
00633	600	6	115	6.00	-	9/10		112,28
00634	700	7	116	7.00	-	9/10		135,00

4145 / C011

WĘDKA TELE POWER

Seria mocnych bałów używanych w Holandii i Belgii na łowiskach karpowych. Idealne do łowienia przy brzegu. Solidna, mocna konstrukcja.



Ref		Elementy	Dł. składu (cm)	Długość (m)	Waga (g)	Moc		SCDZŁ
88820	300	3	115	2.92	-	9/10		67,50
88830	400	4	115	3.95	-	9/10		85,50
88840	500	5	115	4.97	-	9/10		112,50
88810	600	6	115	5.85	-	9/10		134,55

1936 / C011

WĘDKA TELE SHARK

Gotowe do łowienia bały z amortyzatorem.



Ref		Elementy	Dł. składu (cm)	Długość (m)	Waga (g)	Moc		SCDZŁ
46317	400	4	115	3.98	235	9/10		85,50
46318	500	5	115	4.98	395	9/10		108,00

4029 / C011

WĘDKA TELE SILVER HAWK

Wysokiej jakości węglowe bały, które są mocny i dobrze leżą w dłoni. Zamontuj do nich zestawy i możesz być gotowy do łowienia w kilka sekund!



Ref		Elementy	Dł. składu (cm)	Długość (m)	Waga (g)	Moc		SCDZŁ
41403	400	4	118	4.00	149	8/10		175,50
41404	500	5	118	5.00	239	8,5/10		220,50
41405	600	6	118	6.00	390	8,5/10		265,50
41406	700	7	118	7.00	560	8,5/10		310,50
41407	800	8	118	8.00	739	8,5/10		355,50

5353 / C011

N WĘDKA COMET TELE POLE

Bat w świetnej cenie. Smukły profil zapewnia dobry, pewny chwyt. Pomimo niskiej wagi bat ten jest dość sztywny ma solidną rezerwę mocy potrzebną do łowienia większych ryb.



Ref	Elementy	Dł. składowy (cm)	Długość (m)	Waga (g)	Moc	SCDZł	
67463	500	5	115	5	225	8/10	292,50
67464	600	6	115	6	310	8/10	355,50
67465	700	7	115	7	398	8/10	400,50
67466	800	8	115	8	530	8/10	445,50

5437 / C011

N WĘDKA KINGFISHER TELE

Potężny bat idealny do połowu średnich ryb bez konieczności używania podbieraka. Idealny do szybkościowego łowienia dużych płoci na wszystkich typach łowisk. Doskonały stosunek jakości do ceny!



Ref	Elementy	Dł. składowy (cm)	Długość (m)	Waga (g)	Moc	SCDZł	
71344	400	4	120	4,00	113	9/10	314,55
71345	500	5	120	5,00	187	9/10	359,55
71346	600	6	120	6,00	290	9/10	404,55
71347	700	7	120	7,00	395	9/10	494,55
71348	800	8	120	8,00	530	9/10	629,55
71349	900	9	120	9,00	-	9/10	764,55

4695 / C011

WĘDKA JET TELE

Teleskopowy, węglowy bat. Poręczny i łatwy w transporcie!



Ref	Elementy	Dł. składowy (cm)	Długość (m)	Waga (g)	Moc	SCDZł	
67291	500	5	130	5	178	7,5/10	495,00
67292	600	6	130	6	260	7,5/10	580,50
67293	700	7	130	7	310	7,5/10	760,50
67294	800	8	130	8	430	7,5/10	850,50
67295	900	9	130	9	430	7,5/10	1030,50
67296	1000	10	118	10	495	7,5/10	1210,50

7240 / C011

WĘDKA TELE RAFALE

Dobrze wyważone węglowe baty. Dostępne jest 6 długości od 4 do 9m.



Ref	Elementy	Dł. składowy (cm)	Długość (m)	Waga (g)	Moc	SCDZł	
05534	400	4	120	3,78	112	8/10	310,50
05535	500	5	120	4,82	135	8/10	359,55
05536	600	6	120	5,82	210	8/10	449,55
05537	700	7	120	6,83	323	8/10	580,50
05538	800	8	120	7,84	447	8/10	715,50
05539	900	9	120	8,83	571	8/10	850,50






1858 / C011

WĘDKA TELE NANO. COMPET.

Seria wysokiej jakości batów z najwyższej klasy węgla. Dostępne w długościach od 5 do 9m. Wszystkie blanki są lekkie i smukłe z dawką mocy potrzebną do dynamicznego i precyzyjnego zacięcia. Są też wystarczająco miękkie by poradzić sobie z dużą rybą bez złamania.

WĘDKI



Ref	Elementy	Dł. składowy (cm)	Długość (m)	Waga (g)	Moc	SCDZŁ	
40433	500	5	141	5.00	121	7.5/10	 670.50
40434	600	6	141	6.00	157	7.5/10	 895.50
40435	700	7	141	7.00	222	7.5/10	 1075.50
40436	800	8	141	8.00	304	7.5/10	 1255.50
40437	900	9	141	9.00	415	7.5/10	 1345.50



 GILLES CAUDIN

W tym roku mamy duży wybór sztyc do podbieraków odpowiednich do każdej sytuacji. Jesteśmy pewni, że znajdziesz taką, która odpowiada Twoim potrzebom.

2684 / C02

SZTYCA POD. ALLIGATOR 3301

Wytrzymała teleskopowa sztyca wyprodukowana z kompozytu. Poradzi sobie ze wszystkim!



Ref	Elementy	Dł. składu (cm)	Długość (m)	Waga (g)	Moc	SCDZł	
99600	2M	2	115	2.10	190	8.5/10	112,50
99610	3M	3	115	3.10	350	8.5/10	157,50

7275 / C02

PROMO SZTYCA + SIATKA

Teleskopowa sztyca Alligator wraz z siatką. Dostępna w długościach 2 i 3m.

Ref	SCDZł	
21798	2M	134,78
22177	3M	175,50

6611 / C02

SZTYCA POD. CROTALE 30

Sztyca z włókiem szklanych, która da sobie radę z podbieraniem ryb każdej wielkości!



Ref	Elementy	Dł. składu (cm)	Długość (m)	Waga (g)	Moc	SCDZł	
00698	3M3 ELEMENTY	3	115	2.95	305	8.5/10	157,50
00699	4M4 ELEMENTY	4	115	3.95	450	8.5/10	202,50

7276 / C02

SZTYCA CROTALE

Zestaw składający się ze sztycy CROTALE 30 i podbieraka. Dostępne w długościach 3 i 4m.

Ref	Moc	SCDZł	
21799	3M+SIATKA	8.5/10	175,50
21800	4M+SIATKA	8.5/10	220,50

1793 / C02

SZTYCA POD. CLASSIC CROCO

Uniwersalna sztyca, zarówno na małe ryby jak i na karpie. Świetna relacja jakości do ceny!



Ref		Elementy	Dł. składowy (cm)	Długość (m)	Waga (g)	Moc		SCDZŁ
42799	290	2	148	2.90	216	8.5/10		247,50
42800	430	3	150	4.30	391	8.5/10		355,50
42801	570	4	159	5.70	652	8.5/10		535,50

1246 / C02

SZTYCA POD. CRITERIUM

Węglowa, uniwersalna sztyca. Wysoko modułowy węgiel i świetna relacja jakości do ceny - idealna dla młodych zawodników.



Ref		Elementy	Dł. składowy (cm)	Długość (m)	Waga (g)	Moc		SCDZŁ
29177	290	2	147	2.90	190	8.5/10		355,50
29190	430	3	149	4.30	390	8.5/10		495,00
29191	570	4	159	5.70	580	8.5/10		625,50

9188 / C02

SZTYCA NANOFLEX SUP. COMPET. SLIM

Sztyca dla naprawdę wymagających wędkarzy. Szybka i wygodna w operowaniu. Idealna na średnie i duże ryby.



Ref		Elementy	Dł. składowy (cm)	Długość (m)	Waga (g)	Moc		SCDZŁ
09347	400	3	141	4.00	293	8.5/10		805,50

1795 / C02

SZTYCA POD. NANOFLEX COMPETITION

Najwyższy model spośród naszych sztyc. Zaprojektowaliśmy go dla najlepszych zawodników. Nadaje się na ryby od 100 do 5kg.



Ref		Elementy	Dł. składowy (cm)	Długość (m)	Waga (g)	Moc		SCDZŁ
39916	430	3	149	4.30	290	8.5/10		805,50
39917	570	4	159	5.70	478	8.5/10		895,50

SZTYCE DO PODBIERAKA - KOMERCJA

7211 / C02

SZTYCA POWER CARP HANDLE 50

Super mocna sztyca z włókien szklanych. Idealna dla wędkarzy szukających dedykowanej sztycy na największe ryby i nie chcących wydawać na nią fortuny. Dostępna w długościach 3,30 i 4,5m.



Ref	Elementy	Dł. składu (cm)	Długość (m)	Waga (g)	Moc	SCDZł	
01428	3M353E	3	123	335	396	9/10	175.50
01429	4M504E	4	123	452	448	9/10	220.50

1259 / C02

SZTYCA POD. HANDLE 2 W1

Uniwersalna sztyca na każde łowisko. Ma gwinty w pierwszym i drugim elemencie co pozwala dopasować ją do wielkości łowionych ryb.



Ref	Elementy	Dł. składu (cm)	Długość (m)	Waga (g)	Moc	SCDZł
07041	3	110	3.00	360	8.5/10	220.50

1255 / C02

SZTYCA POD. H_POWER

Ultra mocna sztyca z najnowszego węgla SW. Dostępna w długościach 3, 4 i 5m. Model 5m jest świetny do ładowania dużych ryb za pasem zielska.



Ref	Elementy	Dł. składu (cm)	Długość (m)	Waga (g)	Moc	SCDZł	
38564	300	3	130	305	360	9/10	400.50
38565	400	4	130	400	520	9/10	580.50
38566	500	5	130	500	770	9/10	670.50

1792 / C02

SZTYCA POD. H_POWER QUICK RELEASE

Super mocna sztyca na dużych rozmiarów karpie. System quick release pozwoli Ci odpiąć krótki element z koszem i wygodnie przenieść karpia do siatki.



Ref	Elementy	Dł. składu (cm)	Moc	Długość (m)	Waga (g)	SCDZł	
42787	330	4	115	9/10	330	268	445.50
42788	440	5	115	9/10	440	420	670.50
42789	580	6	154	9/10	580	695	805.50

6615 / C02

SZTYCA POD. SUP.CROCO.FISHER.

Wysoko modułowa węglowa sztyca zaprojektowana na łowiska komercyjne i duże rzeczne ryby. Mata węglowa ma wzmacniające, spiralne wykończenie. Mocna i wygodna w użyciu. Dostępna w długościach 2,7 i 4m.



Ref	Elementy	Dł. składu (cm)	Długość (m)	Waga (g)	Moc	SCDZŁ
00728	2M702ELE	2	140	207	8.5/10	445,50
00729	4M3ELE	3	140	375	8.5/10	670,50

1794 / C02

SZTYCA POD. H_POWER SPECIMEN

Nazwa mówi wszystko! Super mocna sztyca na ryby o wadze 15 i więcej kg! Zaskakująco sztywna i łatwa w operowaniu.



Ref	Elementy	Dł. składu (cm)	Długość (m)	Waga (g)	Moc	SCDZŁ
15502	430	3	150	519	9.5/10	670,50

WĘDKI ODLEGŁOŚCIOWE TELESKOPOWE

Teleskopowe wędkę są wygodne i zajmują niewiele miejsca. Idealne dla wędkarzy, którzy chcą zabrać nad wodę kilka uzbrojonych wędzisk i szybko reagować na zachodzące w łowisku zmiany.

1253 / C0302

WĘDKA TELE MATCH H_POWER

Teleskopowa odległościówka na duże ryby. Praktycznie nie do złamania, idealna na duże karpie.



Ref	Akcja	Elementy	Dł. składu (cm)	Długość (m)	Ilość prz. elotek	Waga (g)	SCDZŁ	
38560	390	Heavy	5	132	3.90	9	165	445,50
38561	420	Super Heavy	5	132	4.20	9	275	535,50
25529	SUPERHEAVY 420	Heavy	5	132	4.20	9	295	535,50
38562	450	Heavy	6	133	4.50	10	230	580,50

WĘDKI ODLEGŁOŚCIOWE **PRIMA - MATCH FLOAT**

WĘDKA ANG. PRIMA MATCH 0363 / C0301

Dobra wędka na początek przygody z odległościówką. Wspiana relacja jakości do ceny.



Ref	Elementy	Dł. składow (cm)	Długość (m)	Ilość prz elotek	Waga (g)	SCDZł	
03526	360	3	126	3.60	12	260	179.55

WĘDKA ANG. SUPREME MATCH 4547 / C0301

Świetna wędka dla wędkarzy, którzy chcą doskonalić swoje umiejętności w łowieniu na odległościówkę bez konieczności opróżniania portfela. Maksymalna przyjemność z łowienia w bardzo przystępnej cenie!



Ref	Elementy	Dł. składow (cm)	Długość (m)	Ilość prz elotek	Waga (g)	SCDZł	
24987	-390	3	135	3.90	12	187	292.50

WĘDKI ODLEGŁOŚCIOWE **OSTELLATO**

Lekkie, dobrze leżące w ręku odległościówki o płynnej progresywnej akcji. Dostępne w wersjach Light (do 12g), Medium (do 16g) i Heavy (do 20g). Zaprojektowaliśmy je do dalekiego łowienia. Te wędki to świetne narzędzia oferujące wysoką jakość za rozsądne pieniądze.

0243 / C0301

WĘDKA ANG.OSTELLATO LIGHT



Ref	Elementy	Dł. składow (cm)	Długość (m)	Ilość prz elotek	Waga (g)	SCDZł	
03351	390	3	136	3.90	13	185	715.50
03352	420	3	146	4.20	13	207	805.50

WĘDKA ANG.OSTELLATO MEDIUM 0253 / C0301



Ref	Elementy	Dł. składow (cm)	Długość (m)	Ilość prz elotek	Waga (g)	SCDZł	
07618	390	3	136	3.90	13	192	715.50
07619	420	3	146	4.20	13	215	805.50
07620	450	3	156	4.50	14	254	850.50

WĘDKA ANG.OSTELLATO HEAVY 0254 / C0301





Ref	Elementy	Dł. składow (cm)	Długość (m)	Ilość prz elotek	Waga (g)	SCDZł	
08173	390	3	136	3.90	13	219	742.50
08174	420	3	146	4.20	13	234	805.50

Seria smukłych, ultralekkich odległościówek o przyjemnej, pół-parabolicznej akcji. Dla koneserów!

3911 / C0301

WĘDKA ANGLAISE VELENCE LIGHT







Ref	Elementy	Dł. składu (cm)	Długość (m)	Ilość prz eletek	Waga (g)	SCDZł	
24707	-390	3	136	3.90	15	133	 1345,50
24717	-420	3	146	4.20	16	146	 1570,50

3915 / C0301

WĘDKA ANGLAISE VELENCE MEDIUM



Ref	Elementy	Dł. składu (cm)	Długość (m)	Ilość prz eletek	Waga (g)	SCDZł	
24711	-390	3	136	3.90	15	139	 1345,50
24721	-420	3	146	4.20	16	152	 1570,50
60846	-450	3	156	4.50	17	165	 1795,50
60847	-480	3	166	4.80	17	180	 2020,50



Topowe odległościówki zbudowane na rdzeniach dobrze znanych wędek Coruche z użyciem węгла Nanoflex by nadać im jeszcze delikatniejszą akcję. Dostępne z wersjach Light, Medium i Slider.

9108 / C0301

WĘDKA NANOFLEX CORUCHE LIGHT



Ref		Elementy	Dł. składu (cm)	Długość (m)	Ilość prz elotek	Waga (g)		SCDZł
31328	330	3	116	3.30	14	155		1435,50
31329	360	3	126	3.60	15	170		1570,50
31330	390	3	136	3.90	16	180		1795,50
31331	420	3	146	4.20	17	195		1930,50

9109 / C0301

WĘDKA NANOFLEX CORUCHE MEDIUM



Ref		Elementy	Dł. składu (cm)	Długość (m)	Ilość prz elotek	Waga (g)		SCDZł
30878	390	3	136	3.90	16	192		1795,50
30879	420	3	146	4.20	17	208		1930,50
30880	450	3	156	4.50	18	219		2110,50

9110 / C0301

WĘDKA NANOFLEX CORUCHE SLIDER





Ref		Elementy	Dł. składu (cm)	Długość (m)	Ilość prz elotek	Waga (g)		SCDZł
30898	390	3	136	3.90	16	199		1795,50
30899	420	3	146	4.20	17	219		1930,50
30900	450	3	156	4.50	18	239		2110,50

Wspaniała seria odległościówek dostępnych w dwóch wersjach, Medium i Haevy. Mają płynną, progresywną akcję z wystarczającą mocą w dolniku by zawrócić karpia lub inną dużą rybę. Wersja haevy wytrzyma wagglera do 40g! Relacja ich jakości do ceny jest nie do pobicia!

0244 / C0301

WĘDKA ANG.MERIDA CARP MEDIUM






Ref	Elementy	Dł. składu (cm)	Długość (m)	Ilość prz. elotek	Waga (g)	SCDZŁ	
07323	390	3	136	3.90	13	195	 445,50
07324	420	3	146	4.20	13	210	 535,50

0245 / C0301

WĘDKA ANG.MERIDA CARP HEAVY




Ref	Elementy	Dł. składu (cm)	Długość (m)	Ilość prz. elotek	Waga (g)	SCDZŁ	
07471	390	3	136	3.90	13	205	 445,50
07472	420	3	146	4.20	13	230	 535,50
07473	450	3	156	4.50	14	270	 580,50

8015 / C0301

WĘDKA ANG. CRAZY CLASSIC

Podstawowa odległościówka idealna dla początkujących stawiających pierwsze kroki na łowiskach komercyjnych lub dla wędkarzy pragnących łowić karpie i inne duże ryby bez wydawania zbyt wielu pieniędzy.





Ref	Akcja	Elementy	Dł. składu (cm)	Długość (m)	Ilość prz. elotek	Waga (g)	SCDZŁ	
02741	390 MEDIUM	medium	3	136	3.90	12	240	 355,50

8766 / C0301

WĘDKA BARBEL MATCH 390

Trzy częściowe wędkę wyposażone w dwu stopkowe przelotki. Świetna akcja dobra do łowienia dużych ryb zarówno na krótkich jak i długich dystansach. Uniwersalne wędkę pozwalające łowić różnymi technikami na rzekach i jeziorach.



Ref	Akcja	Elementy	Dł. składu (cm)	Długość (m)	Ilość prz. elotek	Waga (g)	SCDZŁ	
10368	MEDIUM	medium	3	136	3.90	13	215	 445,50
10369	HEAVY	heavy	3	136	3.90	13	230	 445,50

SEBASTIEN
BOURSAUD



Seria wędzisk przeznaczonych do łowienia karpia i innych dużych ryb. Posiadają zapas mocy potrzebny do ciężkich zestawów ze sliderem. Wszechstronne wędziska, które poradzą sobie wszędzie tam, gdzie liczy się wytrzymałość.

4534 / C0301

WĘDKA ANGLAISE EXTREMADURA MEDIUM



Ref	Akcja	Elementy	Dł. składu (cm)	Długość (m)	Ilość prz. elotek	Waga (g)	SCDZł
61898	390	Medium (up to 20gr.)	139	3.90	13	160	445,50
61899	420	Medium (up to 20gr.)	146	4.20	13	180	535,50

4540 / C0301

WĘDKA ANGLAISE EXTREMADURA HEAVY



Ref	Akcja	Elementy	Dł. składu (cm)	Długość (m)	Ilość prz. elotek	Waga (g)	SCDZł
61494	390	Heavy (up to 40gr.)	136	3.90	13	175	445,50
61495	420	Heavy (up to 40gr.)	146	4.20	13	190	535,50
61496	450	Heavy (up to 40gr.)	156	4.50	14	235	580,50

Nasze wspaniała seria wędzisk Black Arrow obejmuje od teraz łowienie techniką pellet wagglera! Szeroka gama nowych wędzisk z serii 400, dedykowanych dla specjalistów, i z serii 200 przeznaczonych dla początkujących i wędkarzy o ograniczonym budżecie.

4525 / C0301

WĘDKA BLACK ARROW 200 PELLET WAGGLER



Ref		Elementy	Dł. składu (cm)	Długość (m)	Ilość prz. elotek	Waga (g)		SCDZŁ
61438	10'	2	152	3.00	11	150		269,55
61439	11'	2	165	3.30	12	165		292,50
61440	12'	2	185	3.60	13	180		310,50

4531 / C0301

WĘDKA BLACK ARROW 400 PELLET WAGGLER



Ref		Elementy	Dł. składu (cm)	Długość (m)	Ilość prz. elotek	Waga (g)		SCDZŁ
61454	10'	2	152	3.00	10	140		400,50
61455	11'	2	169	3.30	12	160		427,50
61456	12'	2	185	3.60	13	170		445,50



Nasz pellet waggler EVA jest pierwszym wyborem dla wielu specjalistów od łowisk komercyjnych. Rozszerzający się korpus lekko ustawia się na wodzie i nie płoszczy ryb przy uderzeniu o powierzchnię. Świetny splotnik, który doskonale sprawdzi się w połączeniu z naszą procą do pelletu Jumbo!



4549 / C031

WĘDKA SUPREME FEEDER

Idealna wędka dla wędkarzy poszukujących niedrogiej wędki z wyposażeniem z pierwszej klasy.
Szczytówki: 1.00oz szklana + 1.5oz i 2oz węglowe



SUPREME FEEDER 360

Ref	Średnica (mm)	Moc	Elementy	Dł. składu (cm)	Długość (m)	Ilość prz elotek	Waga (g)	SCDZŁ	
61908	330	3.5	up to 100g	3	117	3.30	12	230	310,50
61909	360	3.5	up to 120g	3	127	3.60	13	266	310,50
25591	390	3.5	up to 140g	3	137	3.90	14	272	355,50

4677 / C083

SZCZYTÓWKI SUPREME FEEDER

Ref	material	Średnica (mm)	Dł. składu (cm)	Ilość prz elotek	SCDZŁ	
62014	-FIBER-1.000Z	wł. szklane	3.5	60	6	58,05
62015	-CARB.-1.500Z	węgiel	3.5	60	6	58,05
62016	-CARB.-2.000Z	węgiel	3.5	60	6	58,05

0369 / C031

WĘDKA PRIMA FEEDER

Dobre wędzisko dla młodych wędkarzy zaczynających łowić na feeder lub dla łowiących na niego jedynie okazjonalnie. Atrakcyjna cena. W komplecie szczytówki 1 i 2 oz.



Ref	Elementy	Dł. składu (cm)	Długość (m)	Ilość prz elotek	Waga (g)	Moc	SCDZŁ
03586	3+2	127	3.30	12	299	up to 140g	179,55
03587	3+2	137	3.60	12	328	up to 140g	202,50

7221 / C031

WĘDKA CLASSIC FEEDER B.FISH

Idealne wędzisko dla wędkarzy dopiero zaczynających łowić na feedera lub łowiących na niego jedynie okazjonalnie. Doskonała relacja jakości do ceny. W komplecie 3 szczytówki. Maksymalny wyrzut 100g.



Ref	Elementy	Dł. składu (cm)	Długość (m)	Ilość prz elotek	Waga (g)	Moc	SCDZŁ	
02643	20Z CZERE1	1	43	-	6	2.000z	40,05	
02644	10Z ZIEL E1	1	43	-	6	1.000z	40,05	
01448	330	3	128	3.29	12	345	up to 120g	247,50
01449	360	3	140	3.42	12	378	up to 120g	265,50

Nasze wędkę White Arrow to seria 5 trzyczęściowych feederów, które obejmują wszystkie współczesne techniki łowienia z koszyczkiem zanętowym. W zależności od modelu posiadają szczytówki 2.2 lub 2.5mm. Charakteryzują się doskonałym stosunkiem jakości do ceny, bardzo niskiej za tak dobrze wykonane wędkę.

4554 / C031

WĘDKA FEED.WHITE ARROW 300 11'FT M

Szczytówki: 1oz szklana + 1,5oz i 2oz węglowe (2,2mm)



Ref	Elementy	Średnica (mm)	Dł. składu (cm)	Długość (m)	Ilość prz elotek	Waga (g)	Moc	SCDZŁ
25039	3+3	2.2	117	3.30	15	198	20.80g	445,50

4561 / C031

WĘDKA FEED.WHITE ARROW 300 12'FT M

Szczytówki: 1oz szklana + 1,5oz i 2oz węglowe (2,2mm)



Ref	Elementy	Średnica (mm)	Dł. składu (cm)	Długość (m)	Ilość prz elotek	Waga (g)	Wyrzut (g)	SCDZŁ
25008	3+3	2.2	127	3.60	15	220	20.80g	495,00

4623 / C031

WĘDKA FEED.WHITE ARROW 300 12'FT M/H

Szczytówki: 1,5oz szklana + 1,5oz i 2oz węglowe (2,5mm)



Ref	Elementy	Średnica (mm)	Dł. składu (cm)	Długość (m)	Ilość prz elotek	Waga (g)	Moc	SCDZŁ
25057	3+3	2.5	127	3.60	15	224	40-120g	535,50

4632 / C031

WĘD.FEED.WHITE ARROW 300 12'FT H

Szczytówki: 2oz, 3oz i 4oz węglowe (2,2mm)



Ref	Elementy	Średnica (mm)	Dł. składu (cm)	Długość (m)	Ilość prz elotek	Waga (g)	Moc	SCDZŁ
25078	3+3	2.2	127	3.60	15	230	80-160g	535,50

4664 / C031

WĘD.FEED.WHITE ARROW 300 13'FT H

Szczytówki: 2oz, 3oz i 4oz węglowe



Ref	Elementy	Średnica (mm)	Dł. składu (cm)	Długość (m)	Ilość prz elotek	Waga (g)	Moc	SCDZł
25141	3+3	2.2	138	2.90	15	280	80-160G	625.50

4674 / C083

SZCZYT. W. A. M/MH/H

Ref	material	Moc	Średnica (mm)	Dł. składu (cm)	Ilość prz elotek	SCDZł	
41413	FIBER-1.000Z 2.5MM	wł. szklane	1.000z	2.5	52	6	58.05
41414	FIBER-1.500Z 2.5MM	wł. szklane	1.500z	2.5	52	6	58.05
41415	CARBON-1.500Z 2.5MM	węgiel	1.500z	2.5	52	6	67.05
41416	CARBON-2.000Z 2.5MM	węgiel	2.000z	2.5	52	6	67.05
41417	CARBON-3.000Z 2.5MM	węgiel	3.000z	2.5	52	6	67.05
67151	FIBER-1.000Z-2.2MM	wł. szklane	1.000z	2.2	52	6	58.05
67152	FIBER-1.500Z-2.2MM	wł. szklane	1.500z	2.2	52	6	58.05
67153	CARBON-1.500Z-2.2MM	węgiel	1.500z	2.2	52	6	67.05
67154	CARBON-2.0Z-2.2MM	węgiel	2.000z	2.2	52	6	67.05
67155	CARBON-3.000Z-2.2MM	węgiel	3.000z	2.2	52	6	67.05
67156	CARBON-4.0Z-2.2MM	węgiel	4.000z	2.2	52	6	67.05



Kompletna seria feederów z 4 różnych półek cenowych (Arrow 800, 400, 300 i 200), które obejmują wszystkie sytuacje spotykane podczas łowienia na feeder. Charakteryzują się wspaniałymi, miękkimi blankami, które świetnie amortyzują szarpnięcia walecznych ryb i minimalizują ryzyko ich spinania podczas holu.

Arrow 800 Najwyższej jakości kije wyprodukowane na bazie blanków z węgla Nanoflex. Lekkie, ale przy tym mocne, mają parametry niezbędne do rzucania koszykiem na duże odległości.

Arrow 400 Wszechstronne kije z progresywnymi blankami, które sprawdzą się w szerokim zakresie technik łowienia. Idealne do łowienia leszczy na jeziorach i wolnych rzekach. Dłuższe wędkę w tej serii są przystosowane do stosowania ciężkich koszyków na dużych, potężnych rzekach.

Arrow 300 Wszechstronne kije, które zapewniają świetny stosunek jakości do ceny. Wędkę te okazały się bardzo popularne w zeszłym roku!

Arrow 200 Seria 5 wędek idealnych dla wędkarzy rozpoczynających przygodę z feederem i poszukujących dobrej wędkę w atrakcyjnej cenie!

Arrow Power feeder 13 ft - wędziska do nęcenia


Dedykowane wędkę zaprojektowane do wstępnego nęcenia największymi koszykami lub rakieta zanętową.

1659 / C031

WĘDKA FEED. BLACK ARROW 200 9'FT M

Szczytówki: 1 0,5oz szklana + 0,75oz i 1oz węglowe




Ref	Elementy	Średnica (mm)	Dł. składu (cm)	Długość (m)	Ilość prz elotek	Waga (g)	Moc	SCDZŁ	
11371	-2PC	2+3	2.2	141	2.70	13	135	10-30G	 355,50

1660 / C031

WĘDKA FEED. BLACK ARROW 200 10'FT M

Szczytówki: 1 0,5oz szklana + 0,75oz i 1oz węglowe




Ref	Elementy	Średnica (mm)	Dł. składu (cm)	Długość (m)	Ilość prz elotek	Waga (g)	Moc	SCDZŁ	
11381	-2PC	2+3	2.2	157	3.00	14	152	10-40G	 400,50

1661 / C031

WĘDKA FEED. BLACK ARROW 200 11'FT M

Szczytówki: 1 0,75oz szklana + 1oz i 1,5oz węglowe




Ref	Elementy	Średnica (mm)	Dł. składu (cm)	Długość (m)	Ilość prz elotek	Waga (g)	Moc	SCDZŁ	
11388	-2PC	2+3	2.2	172	3.30	15	169	10-40G	 445,50

1662 / C031

WĘDKA FEED. BLACK ARROW 200 12'FT M

Szczytówki: 1 0,75oz szklana + 1oz i 1,5oz węglowe




Ref	Elementy	Średnica (mm)	Dł. składu (cm)	Długość (m)	Ilość prz elotek	Waga (g)	Moc	SCDZŁ	
11391	-3PC	3+3	2.2	128	3.60	15	225	10-60G	 445,50

WĘDKA FEED. BLACK ARROW 200 13'FT M 1663 / C031

Szczytówki: 1 1oz szklana + 1,5oz i 2oz węglowa




Ref	Elementy	Średnica (mm)	Dł. składu (cm)	Długość (m)	Ilość prz eletek	Waga (g)	Moc	SCDZł	
11401	-3PC	3+3	2.2	139	3.90	15	258	20-70G	 535.50

1231 / C031

WĘDKA FT BLACK ARROW 300 9FT M2EL

Szczytówki: 2 0,5oz i 0,75oz szklane + 1oz węglowa




Ref	Elementy	Dł. składu (cm)	Długość (m)	Ilość prz eletek	Waga (g)	Moc	SCDZł
06991	2+3	140	2.70	14	143	10,40g	 445.50

1232 / C031

WĘDKA FT BLACK ARROW 300 10FT M2EL

Szczytówki: 2 0,5oz i 0,75oz szklane + 1oz węglowa




Ref	Elementy	Dł. składu (cm)	Długość (m)	Ilość prz eletek	Waga (g)	Moc	SCDZł
07011	2+3	155	3.00	16	157	10,40g	 495.00

1233 / C031

WĘDKA FT BLACK ARROW 300 11FT M2EL

Szczytówki: 1 0,75oz szklana + 1oz i 1,5oz węglowe




Ref	Elementy	Dł. składu (cm)	Długość (m)	Ilość prz eletek	Waga (g)	Moc	SCDZł
07021	2+3	170	3.30	16	182	10,50g	 535.50

1234 / C031

WĘDKA FT BLACK ARROW 300 12FT M2EL







Szczytówki: 1 0,75oz szklana + 1oz i 1,5oz węglowe



Ref	Elementy	Dł. składu (cm)	Długość (m)	Ilość prz eletek	Waga (g)	Moc	SCDZł
07031	2+3	185	3.60	17	224	10,60g	 625.50

1236 / C031

SZCZYT. B. A.300,350,400 M/H

Ref	Elementy	Średnica (mm)	Dł. składu (cm)	Ilość prz eletek	SCDZł
35054	CAR10Z	2.5	62	7	 67.05
35055	CAR1,5OZ	2.5	62	7	 67.05
35056	CAR20Z	2.5	62	7	 67.05
35057	SZKL.0,5OZ	2.5	62	7	 58.05
35058	SZKL.0,75OZ	2.5	62	7	 58.05
35059	SZKL.1OZ	2.5	62	7	 58.05

1796 / C031

WĘDKA FEED. BLACK ARROW 400 9'FT M

Szczytówki: 3 0,75oz, 1oz i 1,5oz węglowe



Ref	Elementy	Średnica (mm)	Dł. składu (cm)	Długość (m)	Ilość prz elotek	Waga (g)	Moc	SCDZł	
15555	2-EL	2+3	2.2	140	2.70	13	149	10-40G	580,50

1797 / C031

WĘDKA FEED. BLACK ARROW 400 10'FT M

Szczytówki: 3 0,75oz, 1oz i 1,5oz węglowe



Ref	Elementy	Średnica (mm)	Dł. składu (cm)	Długość (m)	Ilość prz elotek	Waga (g)	Moc	SCDZł	
15557	2EL	2+3	2.2	154	3.00	14	166	10-50G	625,50

1798 / C031

WĘDKA FEED. BLACK ARROW 400 11'FT M

Szczytówki: 3 0,75oz, 1oz i 1,5oz węglowe



Ref	Elementy	Średnica (mm)	Dł. składu (cm)	Długość (m)	Ilość prz elotek	Waga (g)	Moc	SCDZł	
15606	2EL	2+3	2.2	174	3.30	15	188	10-50G	670,50

1799 / C031

WĘDKA FEED. BLACK ARROW 400 11'FT M/H

Szczytówki: 1 0,75oz szklana + 1oz i 1,5oz węglowe



Ref	Elementy	Średnica (mm)	Dł. składu (cm)	Długość (m)	Ilość prz elotek	Waga (g)	Moc	SCDZł	
15650	2EL	2+3	2.5	142	3.30	15	203	20-60G	670,50

1800 / C031

WĘDKA FEED. BLACK ARROW 400 12'FT M

Szczytówki: 3 0,75oz, 1oz i 1,5oz węglowe



Ref	Elementy	Średnica (mm)	Dł. składu (cm)	Długość (m)	Ilość prz elotek	Waga (g)	Moc	SCDZł	
15711	3EL	3+3	2.2	128	3.60	15	218	20-60G	760,50

1804 / C031

WĘD.FEED. BLACK ARROW 400 12'FT M/H

Szczytówki: 1 0,75oz szklana + 1oz i 1,5oz węglowe



Ref	Elementy	Średnica (mm)	Dł. składu (cm)	Długość (m)	Ilość prz elotek	Waga (g)	Moc	SCDZł	
15721	2EL	2+3	2.5	157	3.60	15	235	40,90g	760,50

1805 / C031

WĘD.FEED. BLACK ARROW 400 13'FT M

Szczytówki: 3 0,75oz, 1oz i 1,5oz węglowe



Ref	Elementy	Średnica (mm)	Dł. składu (cm)	Długość (m)	Ilość prz elotek	Waga (g)	Moc	SCDZł	
15731	3EL	3+3	2.2	138	3.90	15	281	30,80g	850,50

1806 / C031

WĘD.FEED. BLACK ARROW 400 13'FT M/H

Szczytówki: 1 0,75oz szklana + 1oz i 1,5oz węglowe



Ref	Elementy	Średnica (mm)	Dł. składu (cm)	Długość (m)	Ilość prz elotek	Waga (g)	Moc	SCDZł	
15741	2EL	2+3	2.5	172	3.90	16	281	50-100g	850,50

1807 / C031

WĘD.FEED. BLACK ARROW 400 14'FT M/H

Szczytówki: 1 0,75oz szklana + 1oz i 1,5oz węglowe



Ref	Elementy	Średnica (mm)	Dł. składu (cm)	Długość (m)	Ilość prz elotek	Waga (g)	Moc	SCDZł	
15792	3EL	3+3	2.5	147	4.20	15	329	60-120g	895,50

1989 / C031

SZCZYTÓWKA BLACK ARROW 400 M

Ref		Średnica (mm)	Dł. składu (cm)	Ilość prz elotek	SCDZł
62646	CAR0,75OZ	2.2	52	6	6705
62647	CAR1,00OZ	2.2	52	6	6705
62648	CAR1,50OZ	2.2	52	6	6705
62649	CAR2,00OZ	2.2	52	6	6705

1178 / C031

WĘDKA FT BLACK ARROW 800 11FT M2EL

Szczytówki: 3 0,75oz, 1oz i 1,5oz węglowe



Ref	Elementy	Dł. składu (cm)	Długość (m)	Ilość prz elotek	Waga (g)	Moc	SCDZł
06651	2+3	140	3.30	14	165	40,80g	1165,50

1183 / C031

WĘDKA FT BLACK ARROW 800 12FT M2EL

Szczytówki: 3 0,75oz, 1oz i 1,5oz węglowe



Ref	Elementy	Dł. składu (cm)	Długość (m)	Ilość prz elotek	Waga (g)	Moc	SCDZł
06732	2+3	156	3.60	15	169	50,90g	1255,50

1185 / C031

WĘDKA FT BLACK ARROW 800 13FT M2EL

Szczytówki: 3 0,75oz, 1oz i 1,5oz węglowe



Ref	Elementy	Dł. składu (cm)	Długość (m)	Ilość prz elotek	Waga (g)	Moc	SCDZł
06782	2+3	170	3.90	15	219	60-100g	1345,50

1202 / C031

WĘDKA FT BLACK ARROW 800 13FT M/H2EL

Szczytówki: 3 1oz, 1,5oz i 2oz węglowe



Ref	Elementy	Dł. składu (cm)	Długość (m)	Ilość prz elotek	Waga (g)	Moc	SCDZł
06909	2+3	170	3.90	15	245	80-120g	1345,50

1206 / C031

WĘDKA FT BLACK ARROW 800 14FT H3EL

Szczytówki: 3 1,5oz, 2oz i 3oz węglowe



Ref	Elementy	Dł. składu (cm)	Długość (m)	Ilość prz elotek	Waga (g)	Moc	SCDZł
06951	3+3	146	4.20	13	315	100-150g	1435,50

1207 / C031

WĘDKA FT BLACK ARROW 800 14FT S/H3EL










Szczytówki: 3 2oz, 3oz i 4oz węglowe



Ref	Elementy	Dł. składu (cm)	Długość (m)	Ilość prz elotek	Waga (g)	Moc	SCDZł
06982	3+3	146	4.20	13	305	150-200g	1435,50

1235 / C031

SZCZYT. BLACK ARROW 800


Ref		Średnica (mm)		SCDZŁ
33102	CAR0,75OZ2,5MM	2.5		112,05
33103	CAB10Z2,5MM	2.5		112,05
33104	CAR1,5OZ2,5MM	2.5		112,05
33105	CAR2OZ2,5MM	2.5		112,05
33106	CAR10Z3,5MM	3.5		134,55
33107	CAR1,5OZ3,5MM	3.5		134,55
33108	CAR2OZ3,5MM	3.5		134,55
33109	CAR3OZ3,5MM	3.5		134,55
33110	CAR4OZ3,5MM	3.5		134,55

1876 / C031

WĘD. BLACK ARROW SPOD ROD 13'FT

Szczytówki: 2 2oz, i 4oz węglowe



Ref		Elementy	Średnica (mm)	Dł. składu (cm)	Długość (m)	Ilość prz elotek	Waga (g)	Moc	SCDZŁ
20101	3EL	3+3	3.5	137	3.96	14	275	50-140g	 580,50


 BENJAMIN
BILLAUT

5305 / C031

N WĘDKA BL.ARROW 900 11FT M 2CZ.

3 węglowe szczytówki (0.75 Oz, 1.0 Oz and 1.50 Oz).



Ref	Elementy	Dł. składu (cm)	Długość (m)	Ilość prz eletek	Waga (g)	Moc	SCDZł
28587	2+3	140	3.30	14	149	40,80g	1300,50

5308 / C031

N WĘDKA BL.ARROW 900 12FT M 2CZ.

3 węglowe szczytówki (0.75 Oz, 1.0 Oz and 1.50 Oz).



Ref	Elementy	Dł. składu (cm)	Długość (m)	Ilość prz eletek	Waga (g)	Moc	SCDZł
28593	2+3	155	3.60	15	165	40,80g	1345,50

5318 / C031

N WĘDKA BL.ARROW 900 12FT M/H 2CZ.

3 węglowe szczytówki (1.0 Oz, 1.5 Oz and 2.0 Oz).



Ref	Elementy	Dł. składu (cm)	Długość (m)	Ilość prz eletek	Waga (g)	Moc	SCDZł
28597	2+3	155	3.60	15	210	80-120g	1435,50

5320 / C031

N WĘDKA BL.ARROW 900 13FT M 2CZ.

Ref	Elementy	Dł. składu (cm)	Długość (m)	Ilość prz eletek	Waga (g)	Moc	SCDZł
28603	2+3	170	3.90	15	215	60-100G	1435,50

5325 / C031

N WĘDKA BL.ARROW 900 13FT M/H 2CZ

3 węglowe szczytówki (1.0 Oz, 1.5 Oz and 2.0 Oz).



Ref	Elementy	Dł. składu (cm)	Długość (m)	Ilość prz eletek	Waga (g)	Moc	SCDZł
28605	2+3	170	3.90	14	225	100-140g	1525,50

5334 / C031









N WĘDKA BL.ARROW 900 14FT M/H 3CZ


3 węglowe szczytówki (1.5 Oz, 2.0 Oz and 3.0 Oz).



Ref	Elementy	Dł. składu (cm)	Długość (m)	Ilość prz eletek	Waga (g)	Moc	SCDZł
28623	3+3	146	4.20	13	250	80-120g	1570,50

N SZCZYTÓWKA B.A.900WĘGLOWA

Ref		Moc	Średnica (mm)		SCDZŁ
65933	0.750Z - 2.5MM	0.75oz	2.5		112,50
65934	10Z - 2.5MM	10z	2.5		112,50
65935	1.50Z - 2.5MM	1.50z	2.5		112,50
65936	20Z - 2.5MM	20z	2.5		112,50
65937	10Z - 3.5MM	10z	3.5		112,50
65938	1.50Z - 3.5MM	1.50z	3.5		112,50
65939	20Z - 3.5MM	20z	3.5		112,50
65940	30Z - 3.5MM	30z	3.5		112,50



WĘDKI METHOD FEEDER

Method Feeder Black Arrow 550

Najwyższej klasy wędziska przeznaczone do method feedera. Bardzo przyjemnie leżą w ręku a ich akcja została specjalnie dopasowane do tej techniki łowienia.

Method Feeder Black Arrow 350

Seria wędzisk zaprojektowanych specjalnie dla wędkarzy łowiących na mathod feeder. Sekcja szczytowa jest bardzo miękka by zamortyzować agresywne brania i zapobiec spadaniu dużych, walecznych ryb podczas holu.

WĘDKI METHOD FEEDER

SERIA BLACK ARROW 350

1872 / C031

WĘD.METH.FEED.BLACK ARROW 350 10'FT

Szczytówki: 1 1oz szklana + 2 1oz i 1,5oz węglowe



Ref	Elementy	Dł. składu (cm)	Długość (m)	Waga (g)	Moc	Średnica (mm)	Ilość prz elotek	SCDZł	
20050	2EL	2+3	128	3.00	158	up to 60g	2.5	14	445,50

1873 / C031

WĘD.METH.FEED.BLACK ARROW 350 11'FT

Szczytówki: 1 1oz szklana + 2 1oz i 1,5oz węglowe



Ref	Elementy	Dł. składu (cm)	Długość (m)	Waga (g)	Moc	Średnica (mm)	Ilość prz elotek	SCDZł	
20057	2EL	2+3	143	3.30	260	up to 80g	2.5	15	535,50

1874 / C031

WĘD.METH.FEED.BLACK ARROW 350 12'FT

Szczytówki: 1 1oz szklana + 2 1oz i 1,5oz węglowe



Ref	Elementy	Dł. składu (cm)	Długość (m)	Waga (g)	Moc	Średnica (mm)	Ilość prz elotek	SCDZł	
20077	2EL	2+3	158	3.60	210	up to 100g	2.5	15	580,50

1875 / C031

WĘD.METH.FEED.BLACK ARROW 350 13'FT

Szczytówki: 1 1,5oz szklana + 2 2oz i 3oz węglowe



Ref	Elementy	Dł. składu (cm)	Długość (m)	Waga (g)	Moc	Średnica (mm)	Ilość prz elotek	SCDZł	
20086	2EL	2+3	174	3.90	235	up to 120g	2.5	14	625,50

1879 / C031

WĘD.METH.FEED.BLACK ARROW 550 11'FT

Szczytówki: 3 1oz, 1,5oz i 2oz węglowe



Ref	Elementy	Dł. składu (cm)	Długość (m)	Waga (g)	Moc	Średnica (mm)	Ilość prz eletek	SCDZł
20111	3EL	3+3	117	260	up to 140g	3.5	13	760.50

1880 / C031

WĘD.METH.FEED.BLACK ARROW 550 12'FT

Szczytówki: 3 1,5oz, 2oz i 3oz węglowe



Ref	Elementy	Dł. składu (cm)	Długość (m)	Waga (g)	Moc	Średnica (mm)	Ilość prz eletek	SCDZł
20136	3EL	3+3	127	275	up to 160g	3.5	14	805.50

1877 / C031

WĘD.METH.FEED.BLACK ARROW 550 13'FT

Szczytówki: 3 2oz, 3oz i 4oz węglowe



Ref	Elementy	Dł. składu (cm)	Długość (m)	Waga (g)	Moc	Średnica (mm)	Ilość prz eletek	SCDZł
20105	3EL	3+3	138	330	up to 160g	3.5	14	850.50

1878 / C031

WĘD.METH.FEED.BLACK ARROW 550 14'FT

Szczytówki: 3 2oz, 3oz i 4oz węglowe



Ref	Elementy	Dł. składu (cm)	Długość (m)	Waga (g)	Moc	Średnica (mm)	Ilość prz eletek	SCDZł
20107	3EL	3+3	148	355	up to 160g	3.5	15	895.50

BOLONKI





Aby prawidłowo postąpić się metodą bolońską potrzebujemy właściwego sprzętu. Wędki do tej metody muszą być doskonale wyważone i świetnie leżeć w ręku a przy tym zachowywać równowagę między tymi czynnikami a mocą. Kije muszą swoją akcją odpowiadać sytuacji zastanej nad wodą gdyż tylko właściwa bolonka pozwoli czerpać pełnię przyjemności płynącej z łowienia tą metodą!

1861 / C032

WĘDKA BOLO START-UP

Uniwersalna wędka dla rozpoczynających przygodę z bolonką. Mocne wędki, które dadzą sobie radę na dużych rzekach i w morzu. Doskonały stosunek jakości do ceny.






Ref	Elementy	Dł. składu (cm)	Długość (m)	Ilość prz elotek	Waga (g)	Wyrzut (g)	SCDZŁ	
53944	400	4	121	4.00	7	164	up to 15	 247,50
53945	500	5	127	5.00	8	239	up to 15	 310,50
53946	600	6	128	6.00	9	333	up to 15	 355,50
53947	700	7	130	7.00	10	442	up to 15	 427,50

1863 / C032

WĘDKA BOLO MARE

Ta zaprojektowana na morze i duże rzeki bolonka jest zaskakująco lekka. Możesz łowić nie godzinami bez zmęczenia.






Ref	Elementy	Dł. składu (cm)	Długość (m)	Ilość prz elotek	Waga (g)	Wyrzut (g)	SCDZŁ	
43219	500	5	127	5.00	8	199	up to 20	 445,50
43220	600	6	128	6.00	9	265	up to 20	 625,50
43221	700	7	130	7.00	10	359	up to 20	 760,50

9274 / C032

WĘDKA BOLO. DRAVA - CARPE

Uniwersalna, mocna bolonka na ryby wszelkich rozmiarów. Doskonały stosunek jakości do ceny!




Ref	Elementy	Dł. składu (cm)	Długość (m)	Ilość prz elotek	Waga (g)	SCDZŁ	
32088	5M	5	128	4.92	8	280	 445,50
32089	6M	6	129	5.85	9	410	 535,50
32090	7M	7	130	6.88	10	569	 625,50

9273 / C032

WĘDKA POW. BOLO TELEREGL. SP. SONDAGE

Teleskopowa wędka, której długość można regulować przy pomocy dwóch ostatnich elementów. Dobra do mierzenia głębokości łowiska. Jest bardzo mocna i można używać jej nawet do łowienia w morzu!



Ref	Elementy	Dł. składu (cm)	Długość (m)	Ilość prz elotek	Waga (g)	SCDZŁ	
10354	6M	6	148	3.95 - 5.85	9	365	 625,50





Seria bolonek wykonanych z węgla Nanoflex. Obejmuje wszystkie sytuacje gdy bolonka będzie najlepszym wyborem, od łowienia ryb w rzece po lekkie wędkowanie w morzu. Każde wędzisko zachowuje idealny balans pomiędzy wagą a czułością, dzięki czemu świetnie leżą w dłoni i gwarantują pewne zacięcie. Zastosowanie węgla 4G Nanoflex sprawia, że wędki te są wyjątkowe i na pewno będą wielkim hitem wśród wszystkich miłośników metody bolońskiej!

1857 / C032

WĘDKA NANO. BOLO COMP. CORCHEO

Wędziska zaprojektowane do łowienia z brzegu na morzu śródziemnym. Jej akcja została dobrana do walecznych morskich ryb.



Ref	Elementy	Dł. składu (cm)	Długość (m)	Ilość przelotek	Waga (g)	Wyrzut (g)	SCDZł	
53914	500	5	137	5,00	8	199	up to 30	 985,50
53915	600	6	140	6,00	9	304	up to 30	 1255,50
53916	700	7	140	7,00	10	399	up to 30	 1525,50
53917	800	8	140	8,00	11	545	up to 30	 1795,50

9112 / C032

WĘDKA BOLO. NANOFLEX SAONE MEDIUM

Mocniejsza wersja Saone Light. Jej smukły blank ma dość mocy by zapewnić dobrą kontrolę nad zestawem i holowaną rybą. Idealna na większe ryby i mocniejsze uciążki, gdzie trzeba zastosować cięższe spławiki od 6 do 25g.



Ref	Dł. składu (cm)	Długość (m)	Ilość przelotek	Waga (g)	Moc	SCDZł
30954	600	140	6,00	9	249	 1435,50
30955	700	140	7,00	10	320	 1660,50
30956	800	140	8,00	11	430	 1930,50

5345 / C032

N WĘDKA NANOFLEX BOLO COMPETITION

Mocna, ale jednocześnie smukła bolonka, która zapewni doskonałą kontrolę spływającego zestawu. Zaprojektowana do łowienia średnich i dużych ryb w wolno płynących rzekach. Szybka, szczytowa akcja pozwala łatwo unieść żyłkę z wody i pewnie zaciąć rybę. Odpowiednia do zestawów ze spławikami od 8-30g.



Ref	Dł. składu (cm)	Długość (m)	Ilość przelotek	Waga (g)	Moc	SCDZł
64584	600	143	6,00	9	-	 1570,50
64585	700	143	7,00	10	342	 1795,50
64586	800	143	8,00	11	-	 2020,50

9114 / C032

WĘDKA BOLO. WORLD CHAMPION MEDIUM

Szukasz najbardziej wyrafinowanej bolonki na rynku? Oto ona! Wyprodukowano ją z najlepszego węgla używanego we flagowych modelach tyczek. Jest lekka, mocna i ma doskonałą akcję, spełnia wymagania najbardziej wymagających wędkarzy. Wypróbuj ją sam!



Ref	Dł. składu (cm)	Długość (m)	Ilość przelotek	Waga (g)	Moc	SCDZł
30974	600	130	6,00	10	235	 1930,50
30975	700	130	7,00	11	335	 2155,50
30976	800	130	8,00	12	445	 2380,50

KOŁOWROTKI

ODLEGŁOŚCIÓWKA I BOLONKA

8859 / V3000

KOŁOWROTEK LUXOR FS FV 3500 MATCH

Nasz najnowszy kołowrotek dla wymagających wędkarzy łowiących metodą odległościową. Najwyższej jakości projekt zbudowany na stalowych łożyskach kulkowych, dopełniony przez elegancki i nowoczesny design. Precyzyjna, gładko pracująca przekładnia w połączeniu z szeroką, aluminiową szpulą gwarantują świetny, krzyżowo spiralny nawój żyłki. Ma to kluczowe znaczenie dla dalekich rzutów oraz pomaga dłużej zachować parametry żyłki. Praca całego kołowrotka jest bardzo płynna, można to poczuć nawet podczas zmagania z dużą rybą. Wyposażony jest w podwójną korbkę, dla optymalnego komfortu, duże przełożenie, tytanową, nieskręcającą żyłki rolkę kabłąka oraz dodatkową, aluminiową szpulę.



Ref	Szpula zapasowa	Pojemność szpuli	Waga (g)	Przełożenie	Nawój cm	Ło żysko	Ło żysko	SCDZł
61051	1	0.15mm/200m	299	6.0/1	98	1	9	697,50

9902 / V3000

KOŁOWROTEK LUXOR PRO FV 400 MATCH

Kołowrotek do odległościówki o dużej szpuli, która świetnie chroni żyłkę na kołowrotku, ograniczając liczbę jej owinięć wokół szpuli. Przeznaczony dla wędkarzy łowiących na średnich i długich dystansach. Płynna przekładnia i bardzo dokładny hamulec. Nawija dokładnie 1 metr żyłki na jeden obrót korbki dzięki czemu można łatwo obliczyć odległości łowienia.



Ref	Szpula zapasowa	Pojemność szpuli	Waga (g)	Przełożenie	Nawój cm	Ło żysko	Ło żysko	SCDZł
60986	1	0.15mm/200m	298	6.2/1	100	1	6	670,50

9762 / V3010

KOŁOWROTEK SPECIALIST MXC FR 350

Kompaktywy kołowrotek pasujący do 12 i 14 stopowych odległościówek. Idealnie wyważony, płynnie kręcący się rotor zapewnia płynną pracę i komfort łowienia. Mikrometryczny hamulec może być bardzo dokładnie ustawiony i dopasowany do średnicy stosowanych żytek. Szeroka szpula nie tylko zapewnia dalekie rzuty lecz również chroni żytkę. Wysokiej klasy produkt, który na pewno znajdzie uznanie wśród wymagających wędkarzy.

Plus points:

- Korpus i rotor wykonane z lekkiego kompozytu
- Niezniszczalny anti-rewers
- Aluminiowe szpule do dalekich rzutów
- Metalowy klips do żytki
- Zapasowa aluminiowa szpula
- Spiralny system nawijania S-curve
- Anty skręciowa rolka kabłąka
- Progresywny hamulec mikrometryczny
- Wygodny uchwyt korbki



Ref	Szpula zapasowa	Pojemność szpuli	Waga [g]	Przełożenie	Nawój cm	Ło żysko	Ło żysko	SCDŻł
08584	1	0.20mm/200m	283	5.5/1	85	1	5	269,78



9763 / V3010

KOŁOWROTEK SPECIALIST MXC FV 350

Wersja modelu MXC wyposażona w tylny hamulec. Kołowrotek ten jest bardzo kompaktowy i został zaprojektowany z myślą o dalekich rzutach. Prędkość nawijania żytki została zwiększona by szybciej ściągnąć zestaw z dużej odległości. Mikrometryczny hamulec może być bardzo dokładnie ustawiony i dopasowany do średnicy stosowanych żytek. Szeroka szpula nie tylko zapewnia dalekie rzuty lecz również chroni żytkę. Wysokiej klasy produkt, który na pewno znajdzie uznanie wśród wymagających wędkarzy.

Plus points:

- Korpus i rotor wykonane z lekkiego kompozytu
- Niezniszczalny anti-rewers
- Płytki aluminiowej szpuli
- Metalowy klips do żytki
- Zapasowa aluminiowa szpula
- Spiralny system nawijania S-curve
- Anty skręciowa rolka kabłąka
- Progresywny hamulec mikrometryczny
- Wygodny uchwyt korbki



Ref	Szpula zapasowa	Pojemność szpuli	Waga [g]	Przełożenie	Nawój cm	Ło żysko	Ło żysko	SCDŻł
08591	1	0.16mm/150	286	6.0/1	93	1	6	359,78






9521 / V3010

KOŁOWR. SPECIA.TEAM SENSAS FV 400

Ten super kompaktowy i ekstremalnie lekki kołowrotek ma szeroki rotor i szpulę by najbardziej jak to tylko możliwe zredukować ilość splotów nawiniętej żyłki. Rezultatem jest jej lepsze ułożenie na szpuli i poprawione własności rzutowe, które z pewnością docenisz, gdy zaczniesz go używać. Mechanizm pracuje gładko i płynnie a wysokie przełożenie czyni łowienie bardziej wydajnym i precyzyjnym. Mikrometryczny hamulec jest bardzo dokładny i działa progresywnie więc możesz ustawić go dokładnie tak, jak wymaga tego wytrzymałość żyłki, której używasz. W zestawie dodatkowa aluminiowa szpula.

Ref	Szpula zapasowa	Pojemność szpuli	Waga (g)	Przełożenie	Nawój cm	Ło zysko	Ło zysko	SCDZł	
06071	MATCH	1	0.16mm/156m	277	6.2/1	95	1	6	 445.50

1604 / V3010


N KOŁOWROTEK SPEC.GOLD MEDAL FV 30 MATCH

SPECIALIST GOLD MEDAL FV300 MATCH posiada funkcję szybkiego zwijania żyłki, która umożliwi nawijanie aż 98 cm na jeden obrót korbki. Ten lekki i kompaktowy kołowrotek idealnie pasuje do nowoczesnych technik łowienia z wagglerami i lekkiego feedera. Progresywny hamulec jest łatwy do ustawienia i kontrolowania podczas holu. Stożkowa szpula w połączeniu z krzyżowo spiralnym nawojem żyłki pomaga oddawać dalekie rzuty. Radość z połowu za cenę, która nie opróżni portfela!

Plusy:

- Korpus i rotor z materiału kompozytowego
- Powiększona szpula i rotor
- System nawijania S-Curve
- Stożkowa płytka szpula z aluminium
- Progresywny, mikrometryczny hamulec
- Metalowy klips do żyłki
- Długa żywotność sprężyny kabłąka
- Antyskręciowa rolka kabłąka
- Uchwyt korbki Easygrip



Ref	Pojemność szpuli	Waga (g)	Przełożenie	Nawój cm	Ło zysko	Ło zysko	SCDZł
61401	0.16mm/170m	273	7.1/1	98	1	5	 202.28

9901 / V3000

KOŁOWROTEK LUXOR PRO FV 400 FEEDER-TECH

Wskazówki dotyczące projektu tego wyjątkowego kołowrotka feederowego pochodzą od naszych zawodników z Team Sensas konkurujących na najwyższym poziomie w zawodach na terenie całej Europy. Szpula LUXOR PRO FV 400 FEEDER TECH została zaprojektowana do ekstremalnych obciążeń (ciężkie koszyczki i / lub dalekie rzuty). Wiele technologii pochodzi z kołowrotków karpowych i do surfcastingu. Podwójna linia oscylacji umożliwia idealne, spiralne, nawijanie żyłek i plecionek aby zapewnić maksymalną łatwość oddawania dalekich rzutów. Przekładnia jest wyjątkowo wytrzymała i spełnia kryteria niezbędne do bez awaryjnej pracy przy dużych obciążeniach np. podczas łowienia w rzekach, czy nastawiania się na największe leszcze, karpie i brzany.



Ref	Szpula zapasowa	Pojemność szpuli	Waga (g)	Przełożenie	Nawój cm	Ło zysko	Ło zysko	SCDZł
60984	1	0.20mm/200m	382	5.5/1	100	1	6	670.50



9765 / V3010

KOŁOWROTEK SPECIALIST FXC FV 450

Wysokiej jakości kołowrotek zaprojektowany dla zawodników łowiących na methode. Moc i solidność to najważniejsze cechy, których wymagamy od najwyższej klasy kołowrotek do feedera ale nasi testerzy zebrali wiele opinii na temat innych oczekiwań wędkarzy. Mechanizm hamulca pozwoli Ci przechodzić od wolnego biegu szpuli do hamulca walki w 3/4 obrotu przełącznika. To przydatna rzecz gdy łowimy karbie lub brzany. Szpula wyposażona w dwa metalowe klipsy do zapinania żyłki pozwoli Ci zachować pożądany dystans łowienia. Przekładnia jest mocna i jej praca płynna – idealna dla wędkarzy, którzy regularnie podbierają duże ryby lub łowią z ciężkimi koszyczkami na dużych odległościach. Rasowy kołowrotek do feedera!

Plus points:

- Korpus i rotor wykonane z lekkiego kompozytu
- Niezniszczalny anty-rewers
- Aluminiowe szpule do dalekich rzutów
- 2 Metalowe klipsy do żyłki
- Zapasowa aluminiowa szpula
- Spiralny system nawijania S-curve
- Anty skręciowa rolka kabłąka
- Progresywny hamulec mikrometryczny
- Wygodny uchwyt korbki



Ref	Szpula zapasowa	Pojemność szpuli	Waga [g]	Przełożenie	Nawój cm	Ło żyско	Ło żyско	SCDZŁ
09251	1	0.20mm/200m	398	5.5	95	1	6	427.28

1607 / V3010

N KOŁOWROTEK SPEC.GOLD MEDAL FV50 FEEDER

Ten kołowrotek został zaprojektowany specjalnie do łowienia na feeder. Wyposażony w szeroką stożkową szpulę zapewniającą dalekie rzuty połączoną z doskonałą przekładnią i krzyżowo spiralnym nabojem żyłki. Hamulec można ustawić szybko i bardzo precyzyjnie, dzięki czemu zawsze można dopasować go do aktualnie używanego zestawu. Przełożenie 5.11 daje idealną równowagę między szybkością zwinania żyłki a mocą mechanizmu. Dzięki temu waga koszyczka (lub hol dużej ryby) nie powoduje nadmiernego obciążenia rolki. Metalowy klips do żyłki na szpuli.

Plusy:

- Korpus i rotor z materiału kompozytowego
- Powiększona szpula i rotor
- System nawijania S-Curve
- Stożkowa płytka szpuli z aluminium
- Progresywny, mikrometryczny hamulec
- Metalowy klips do żyłki
- Długa żywotność sprężyny kabłąka
- Antyskręciowa rolka kabłąka
- Uchwyt korbki Easygrip



Ref	Pojemność szpuli	Waga [g]	Przełożenie	Nawój cm	Ło żyско	Ło żyско	SCDZŁ
61421	0.25mm/220m	379	5.1/1	84	1	5	224.78

JAK WYBRAĆ WŁAŚCIWY SPŁAWIK ?

Podczas przeglądania stron tego katalogu zobaczysz, jak szeroki jest wybór spławików. Opracowaliśmy kilka prostych wskazówek, które pomogą Ci dokonać właściwego wyboru. Opisujemy materiały, z których wykonano ich poszczególne elementy oraz szczegóły konstrukcji podstawowych modeli.



Aby pomóc wybrać właściwy spławik, dołączyliśmy techniczne diagramy z najpopularniejszymi elementami, by wyjaśnić, jak działają

Żyłka przechodząca przez korpus spławika

Twoja żyłka przechodzi wewnątrz korpusu spławika, wzdłuż jego osi, obok antenki i kila. Dobrze sprawdza się to, gdy kontrolujemy spławik w nurcie rzeki i jest znacznie mocniejsze, niż konwencjonalne oczko classique.

Żyłka przechodząca przez środek spławika

Klasyczne spławiki "liniowe". Żyłka przechodzi przez sam środek ich korpusów, wzdłuż kila.

Żyłka przechodząca przez korpus pod kątem

Żyłka przechodzi przez korpus spławika pod kątem. Doskonałe do łowienia metodą bolońską, gdy trzeba przytrzymać spławik w nurcie.



Oczko

Spławiki zaprojektowane na łowiska komercyjne i karpiove, wyposażone we wzmocnione oczka, przystosowane, by wytrzymać obciążenia powstające podczas walki z największymi rybami.

ANTENKI

Antenki druciane

Druciane antenki są najdelikatniejsze i najczulsze. Idealnie pokazują brania niewidoczne na innych antenkach. Ich średnice wahają się między 0,4 a 0,8 mm (po pomalowaniu). Zwykle używa się ich w połączeniu z cienkimi żyłkami i małymi haczykami. Wszystkie nasze metalowe antenki malowane są farbami fluorescencyjnymi najwyższej jakości.

Antenki z włókna szklanego

Antenki z włókna szklanego. Wykonuje się je z czystego włókna szklanego, a następnie pokrywa czerwonym, żółtym lub pomarańczowym lakierem. Występują w średnicach od 0,8 do 1,5 mm. Jest to najbardziej uniwersalny typ antenek. Są dobrze widoczne, czułe i trwałe.

Pełne anteny plastikowe

Pełne anteny plastikowe. Są bardzo często używane. Ich główną zaletą jest doskonała widoczność, możliwość łatwej zmiany koloru poprzez malowanie markerem lub farbą. Pozwalają też na zastosowanie większych przynęt. Stosowane przez nas średnice to 0,6 do 4,5mm.

Puste anteny plastikowe

Puste anteny z plastiku. Są często stosowane w wagglerach i spławikach bolońskich oraz w modelach przeznaczonych na karpie. Zwykle używamy średnic od 1 do 6mm. Doskonale widać je nawet przy złej pogodzie, czy z dużej odległości. Utrzymują też największe przynęty.

OCZKA

Oczka mocowane są najczęściej w górnej części korpusu spławika. Mogą też pojawić się na antence, u jej nasady. Tak skonstruowany spławik łatwiej przytrzymać w płynącej wodzie, a jego korpus nie wychyla się ponad powierzchnię. Daje to większą kontrolę i pozwala łowić ze szczytówką ponad powierzchnią wody, dzięki czemu zacięcie będzie dokładniejsze. Żyłka może też zamiast przez oczko przechodzić przez korpus spławika. Takie rozwiązanie stosuje się najczęściej w modelach przeznaczonych na duże ryby. Żyłka nie uszkadza ich korpusu, nawet gdy jest najmocniej napięta.

KILE

Metalowe kile

Wszystkie nasze kile zabezpieczone są przed korozją. To najczęściej używane kile, występują w spławikach wszystkich typów, od uklejowych po rzeczna dyski. Pozwalają utrzymać wysoką czułość i stabilność spławików. Najczęściej używa się średnic od 0,8 do 2mm.

Kile z włókna szklanego

Używa się ich w najmocniejszych karpiowych spławikach. Są giętkie i niezwykle wytrzymałe. Pojawiają się też w spławikach do bolonki.

Kile węglowe

Są lżejsze i sztywniejsze niż szklane. Sięgamy po nie częściej, zwłaszcza w spławikach przeznaczonych na głębokie łowiska lub do łowienia z opadu.

KORPUSY

Istnieje niezliczona ilość typów korpusów. Aby uprościć zagadnienie możemy powiedzieć, że bardziej kuliste stosuje się na wody płynące, a „ołówki” na stojące. Nasze spławiki wykonujemy z pianki poliuretanowej, materiału pozwalającego produkować spławiki idealnie powtarzalne oraz bardzo odporne na uszkodzenia i nasiąkanie wodą. Używamy też balsy, materiału mocnego i czułego.

LAKIER

Wszystkie spławiki w naszej ofercie malowane są najwyższej jakości lakierami anty-kapilarnymi. Dzięki temu są całkowicie wodoodporne i łatwo pokonują napięcie powierzchniowe.

0522 / F00410

SPŁAWIK MINI CANAL SENSITIV'

Kil : Metal / Antenka : Włókno szklane / Wzmocnione oczko : Kl asyczne oczko

Ref	Rozmiar	Antenne Lg(mm)	SCDZł
63314	0,05g	0,5	11,25
63315	0,10g	0,5	11,25
63316	0,15g	0,5	11,25
63317	0,20g	0,5	11,25
63318	0,30g	0,6	11,25
63319	0,40g	0,6	11,25
63320	0,50g	0,6	11,25
63321	0,60g	0,6	11,25



0411 / F00411

SPŁAWIK MINI CANAL

Kil : Metal / Antenka : Plastikowa / Wzmocnione oczko : Kl asyczne oczko

Ref	Rozmiar	Antenne Lg(mm)	SCDZł
72430	0,05g	0,6	11,25
72431	0,10g	0,6	11,25
72432	0,15g	0,6	11,25
72433	0,20g	0,6	11,25
72434	0,30g	0,6	11,25
72435	0,40g	0,6	11,25
72436	0,50g	0,8	11,25
72437	0,60g	0,8	11,25
72438	0,80g	0,8	11,25
72439	1,00g	0,8	11,25



0523 / F00410

SPŁAWIK MINI BREAM SENSITIV'

Kil : Metal / Antenka : Włókno szklane / Wzmocnione oczko : Kl asyczne oczko

Ref	Rozmiar	Antenne Lg(mm)	SCDZł
67586	0,20g	0,5	11,25
67587	0,30g	0,5	11,25
67588	0,40g	0,6	11,25
67589	0,60g	0,6	11,25
67590	0,80g	0,7	11,25
67591	1,00g	0,7	11,25



0394 / F00411

SPŁAWIK MINI ROACH

Kil : Metal / Antenka : Plastikowa / Wzmocnione oczko : Kl asyczne oczko

Ref	Rozmiar	Antenne Lg(mm)	SCDZł
63182	0,20g	0,6	11,25
63183	0,30g	0,6	11,25
63184	0,40g	0,6	11,25
63185	0,60g	0,8	11,25
63186	0,80g	0,8	11,25
63187	1,00g	0,8	11,25
63188	1,50g	1,0	11,25
63189	2,00g	1,0	11,25



0535 / F00410

SPŁAWIK MINI RIVER SENSITIV'

Kil : Metal / Antenka : Włókno szklane / Wzmocnione oczko : Kl asyczne oczko

Ref	Rozmiar	Antenne Lg(mm)	SCDZł
63925	0,10g	0,5	11,25
63926	0,20g	0,5	11,25
63927	0,30g	0,5	11,25
63928	0,40g	0,6	11,25
63929	0,60g	0,6	11,25
63930	0,80g	0,7	11,25
63931	1,00g	0,7	11,25



0393 / F00411

SPŁAWIK MINI RIVER

Kil : Metal / Antenka : Plastikowa / Wzmocnione oczko : Kl asyczne oczko

Ref	Rozmiar	Antenne Lg(mm)	SCDZł
63903	0,20g	0,6	11,25
63904	0,30g	0,6	11,25
63905	0,40g	0,8	11,25
63906	0,60g	0,8	11,25
63907	0,80g	0,8	11,25
63908	1,00g	1,0	11,25
63909	1,50g	1,0	11,25



5176 / F00411

N SPŁAWIK ALEXANDRE

Kil : Metal / Antenka : Plastikowa / Wzmocnione oczko : Kl asyczne oczko

Ref	Rozmiar	Antenne Lg(mm)	SCDZł
75596	0,10g	0,5	11,25
75597	0,20g	0,6	11,25
75598	0,30g	0,6	11,25
75599	0,40g	0,6	11,25
75600	0,50g	0,6	11,25
75601	0,60g	0,7	11,25
75602	0,80g	0,7	11,25
75603	1,00g	0,8	11,25
75604	1,25g	0,8	11,25
75605	1,50g	0,8	11,25
75606	2,00g	0,8	11,25



6572 / F00410

N SPŁAWIK ALEX

Kil : Metal / Antenka : Włókno szklane / Wzmocnione oczko : Kl asyczne oczko

Ref	Rozmiar	Antenne Lg(mm)	SCDZł
65488	0,05g	0,4	12,60
65489	0,10g	0,4	12,60
65490	0,15g	0,4	12,60
65491	0,20g	0,4	12,60
65492	0,30g	0,5	12,60
65493	0,40g	0,5	12,60
65494	0,50g	0,5	12,60
65495	0,60g	0,5	12,60
65496	0,80g	0,6	12,60
65497	1,00g	0,6	12,60
65498	1,25g	0,7	12,60
65499	1,50g	0,7	12,60



3971 / F00410

SPŁAWIK VELENCE

Spławik w kształcie marchewki, dobry gdy szybko łowimy małe rybki i chwytamy je ręką.

Kil : Metal / Antenka : Włókno szklane / Wzmocnione oczko : Kl asyczne oczko

Ref	Rozmiar	Antenne Lg(mm)	SCDZł
46543	4x10	0,6	11,25
46544	4x12	0,6	11,25
46545	4x14	0,7	11,25
46546	4x16	0,7	11,25



0485 / F00411

SPŁAWIK MINI GARDON

Kil : Metal / Antenka : Plastikowa / Wzmocnione oczko : Kl asyczne oczko

Ref	Rozmiar	Antenne Lg(mm)	SCDZł
63304	0,20g	0,6	11,25
63305	0,30g	0,6	11,25
63306	0,40g	0,6	11,25
63307	0,60g	0,8	11,25
63308	0,80g	0,8	11,25
63309	1,00g	0,8	11,25
63310	1,50g	1,0	11,25
63311	2,00g	1,0	11,25



0549 / F00413

N SPŁAWIK GILLES

Extra delikatny kil i antenka. bardzo czuły spławik na trudne dni. klasyka do bardzo delikatnych zestawów.

Kil : Metal / Antenka : Metal / Wzmocnione oczko : Kl asyczne oczko

Ref	Rozmiar	Antenne Lg(mm)	SCDZł
53093	0,10g	0,4	13,28
53094	0,15g	0,4	13,28
53095	0,20g	0,4	13,28
53096	0,30g	0,4	13,28
53097	0,40g	0,4	13,28
53098	0,50g	0,4	13,28
53099	0,60g	0,5	13,28
53100	0,80g	0,5	13,28
53102	1,00g	0,5	13,28
N 65270	1,25g	0,5	13,28
N 65271	1,50g	0,5	13,28



4474 / F00410

SPŁAWIK SEURRE

Świetny spławik na ukleje. Szybko się ustawia i pokazuje brania.

Kil : Metal / Antenka : Włókno szklane / Wzmocnione oczko : Kl asyczne oczko

Ref	Rozmiar	Antenne Lg(mm)	SCDZł
52552	4x8	0,5	11,25
52553	4x10	0,5	11,25
52554	4x12	0,6	11,25
52555	4x14	0,6	11,25
52556	4x16	0,7	11,25
52557	4x18	0,7	11,25
52559	4x20	0,7	11,25



0585 / F00411

SPŁAWIK SERGE

Ma krótki kil odpowiedni do łowienia małych ryb. Dobry do szybkościowego łowienia.

Kil : Metal / Antenka : Plastikowa / Wzmocnione oczko : Kl asyczne oczko

Ref	Rozmiar	Antenne Lg(mm)	SCDZł
47591	4x8	0.6	12.60
47601	4x9	0.6	12.60
47611	4x10	0.6	12.60
47621	4x12	0.8	12.60
47631	4x14	0.8	12.60
47641	4x16	0.8	12.60
47651	4x18	0.8	12.60
54831	4x20	0.8	12.60



4477 / F00419

SPŁAWIK DOS VERT

Spławik bez antenki do łowienia uklei blisko brzegu, gdy pożądany jest jego dźwięk, gdy chłapnie o wodę.

Kil : Metal / Antenka : - / Wzmocnione oczko : Kl asyczne oczko

Ref	Rozmiar	Antenne Lg(mm)	SCDZł
50363	4x8	-	9.90
50364	4x9	-	9.90
50365	4x10	-	9.90
50366	4x12	-	9.90
50367	4x14	-	9.90



4960 / F00410

SPŁAWIK BURK

Delikatna węglowa antenka i podłużny korpus. Spławik ten jest stabilny, czuły i dobrze widoczny.

Kil : Metal / Antenka : Włókno szklane / Wzmocnione oczko : Kl asyczne oczko

Ref	Rozmiar	Antenne Lg(mm)	SCDZł
55452	4x8	0.6	11.25
55453	4x10	0.6	11.25
55454	4x12	0.7	11.25
55455	4x14	0.7	11.25
55456	4x16	0.8	11.25
55457	4x18	0.8	11.25
55458	4x20	0.9	11.25



4961 / F00400

SPŁAWIKI TITOU

Ten smukły spławik jest bardzo stabilny. Dobry na płytkie łowiska.

Kil : Węgiel / Antenka : Włókno szklane / Wzmocnione oczko : Kl asyczne oczko

Ref	Rozmiar	Antenne Lg(mm)	SCDZł
55482	4x8	0.8	11.25
55483	4x10	0.8	11.25
55484	4x12	0.9	11.25
55485	4x14	0.9	11.25
55486	4x16	1.0	11.25
55487	4x18	1.0	11.25
55488	4x20	1.0	11.25



0636 / F00410

SPŁAWIK CHARLY

Uniwersalne spławiki do łowienia małych ryb na baty blisko brzegu.

Kil : Metal / Antenka : Włókno szklane / Wzmocnione oczko : Kl asyczne oczko

Ref	Rozmiar	Antenne Lg(mm)	SCDZł
53991	4x7	0.5	11.25
53992	4x8	0.5	11.25
53993	4x9	0.6	11.25
53994	4x10	0.6	11.25
53995	4x11	0.6	11.25
53996	4x12	0.6	11.25
53997	4x14	0.7	11.25
53998	4x16	0.7	11.25



4478 / F0042

SPŁAWIK ATTILA

Mocny i stabilny. Przydatny do łowienia na «margin pole»

Kil : Włókno szklane / Antenka : Plastikowa / Wzmocnione oczko : Kl asyczne oczko

Ref	Rozmiar	Antenne Lg(mm)	SCDZł
53112	0,10g	1.5	11.25
53113	0,20g	1.5	11.25
53114	0,30g	1.8	11.25
53115	0,40g	1.8	11.25
53116	0,60g	1.8	11.25
53117	0,80g	2.0	11.25
53118	1,00g	2.0	11.25



5287 / F00413

N SPŁAWIK ROBERT

Kil : Metal / Antenka : Metal / Wzmocnione oczko : Kl asyczne oczko

Ref	Rozmiar	Antenne Lg(mm)	SCDZł
63865	0,20g	0,5	13,28
63866	0,30g	0,5	13,28
63867	0,40g	0,6	13,28
63868	0,60g	0,6	13,28
63869	0,80g	0,6	13,28
63870	1,00g	0,6	13,28
63871	1,50g	0,7	13,28
63872	2,00g	0,7	13,28
63873	3,00g	0,7	13,28



0578 / F00410

SPŁAWIK WALTER

Klasyczny kształt marchewki. Idealny do łowienia na ziarna lub chleb. Na wody płynące i stojące.

Kil : Metal / Antenka : Włókno szklane / Wzmocnione oczko : Kl asyczne oczko

Ref	Rozmiar	Antenne Lg(mm)	SCDZł
40580	0,40g	0,7	12,60
40581	0,60g	0,8	12,60
40582	0,80g	0,8	12,60
40583	1,00g	0,8	12,60
40584	1,50g	0,8	12,60
40585	2,00g	1,0	12,60



0546 / F00413

N SPŁAWIK ERIC

Dla wszystkich fanów klasycznych spławików!

Kil : Metal / Antenka : Metal / Wzmocnione oczko : Kl asyczne oczko

Ref	Rozmiar	Antenne Lg(mm)	SCDZł
41611	0,20g	0,4	13,28
41621	0,30g	0,4	13,28
41631	0,40g	0,5	13,28
41641	0,60g	0,5	13,28
41651	0,80g	0,5	13,28
41661	1,00g	0,6	13,28
41740	1,50g	0,6	13,28



0579 / F00410

SPŁAWIK GUILLAUME

Idealny spławik na małe ryby i, w większych rozmiarach, do łowienia na długiej żyłce.

Kil : Metal / Antenka : Włókno szklane / Wzmocnione oczko : Kl asyczne oczko

Ref	Rozmiar	Antenne Lg(mm)	SCDZł
40660	0,20g	0,6	12,60
40661	0,30g	0,6	12,60
40662	0,40g	0,6	12,60
40663	0,60g	0,6	12,60
40664	0,80g	0,8	12,60
40665	1,00g	0,8	12,60
40666	1,50g	1,0	12,60
40667	2,00g	1,0	12,60
40668	3,00g	1,2	12,60
40669	4,00g	1,2	12,60
40659	5,00g	1,2	12,60



4438 / F00410

SPŁAWIK PADOVA

Najczęstszy wybór zawodników oczekujących od spławika stabilności i czułości.

Kil : Metal / Antenka : Włókno szklane / Wzmocnione oczko : Kl asyczne oczko

Ref	Rozmiar	Antenne Lg(mm)	SCDZł
51230	0,20g	0,6	12,60
51232	0,30g	0,6	12,60
51233	0,40g	0,6	12,60
51234	0,60g	0,7	12,60
51235	0,80g	0,7	12,60
51236	1,00g	0,8	12,60
51237	1,25g	0,8	12,60
51238	1,50g	0,8	12,60



1360 / F00410

SPŁAWIK CANAL SENSITIVE

Kil : Metal / Antenka : Włókno szklane / Wzmocnione oczko : Kl asyczne oczko

Ref	Rozmiar	Antenne Lg(mm)	SCDZł
78932	0,05g	0,4	12,60
78933	0,10g	0,4	12,60
78934	0,15g	0,4	12,60
78935	0,20g	0,4	12,60
78936	0,30g	0,4	12,60
78937	0,40g	0,4	12,60
78938	0,50g	0,5	12,60
78939	0,60g	0,5	12,60
78940	0,80g	0,5	12,60
78941	1,00g	0,5	12,60

1364 / F00410

SPŁAWIK RIVER SENSITIVE

Kil : Metal / Antenka : Włókno szklane / Wzmocnione oczko : Kl asyczne oczko

Ref	Rozmiar	Antenne Lg(mm)	SCDZł
79981	0,30g	0,6	12,60
79982	0,40g	0,6	12,60
79983	0,60g	0,7	12,60
79984	0,80g	0,7	12,60
79985	1,00g	0,7	12,60
79986	1,25g	0,7	12,60
79987	1,50g	0,8	12,60
79988	2,00g	0,8	12,60
79989	3,00g	0,8	12,60

0270 / F00410

SPŁAWIK BERTIN SENSITIV'

Kil : Metal / Antenka : Włókno szklane / Wzmocnione oczko : Kl asyczne oczko

Ref	Rozmiar	Antenne Lg(mm)	SCDZł
62974	0,20g	0,6	12,60
62975	0,30g	0,6	12,60
62976	0,40g	0,6	12,60
62977	0,60g	0,7	12,60
62978	0,80g	0,7	12,60
62979	1,00g	0,7	12,60
62980	1,50g	0,8	12,60
62981	2,00g	0,8	12,60

0364 / F00410

SPŁAWIK RICHARD SENSITIV'

Kil : Metal / Antenka : Włókno szklane / Wzmocnione oczko : Kl asyczne oczko

Ref	Rozmiar	Antenne Lg(mm)	SCDZł
63683	0,20g	0,6	12,60
63684	0,30g	0,6	12,60
63685	0,40g	0,6	12,60
63686	0,60g	0,7	12,60
63687	0,80g	0,7	12,60
63688	1,00g	0,7	12,60
63689	1,50g	0,8	12,60

1361 / F00410

SPŁAWIK LAKE SENSITIVE

Kil : Metal / Antenka : Włókno szklane / Wzmocnione oczko : Kl asyczne oczko

Ref	Rozmiar	Antenne Lg(mm)	SCDZł
35064	0,40g	0,5	12,60
35065	0,60g	0,6	12,60
35066	0,80g	0,6	12,60
35067	1,00g	0,6	12,60

1363 / F00410

SPŁAWIK BREAM SENSITIVE

Kil : Metal / Antenka : Włókno szklane / Wzmocnione oczko : Kl asyczne oczko

Ref	Rozmiar	Antenne Lg(mm)	SCDZł
35082	0,20g	0,5	12,60
35083	0,30g	0,5	12,60
35084	0,40g	0,6	12,60
35085	0,60g	0,6	12,60
35086	0,80g	0,7	12,60
35087	1,00g	0,7	12,60
35088	1,25g	0,7	12,60
35089	1,50g	0,7	12,60

1293 / F00411

SPŁAWIK CLASSIC RIVER

Kil : Metal / Antenka : Plastikowa / Wzmocnione oczko : Kl asyczne oczko

Ref	Rozmiar	Antenne Lg(mm)	SCDZł
11791	4,00g	1.2	11,25
31640	0,20g	0.7	11,25
31641	0,30g	0.7	11,25
31642	0,40g	0.8	11,25
31643	0,60g	0.8	11,25
31644	0,80g	38	11,25
31645	1,00g	0.8	11,25
31646	1,25g	0.8	11,25
31647	1,50g	1.0	11,25
31648	2,00g	1.0	11,25
31649	3,00g	1.0	11,25

1294 / F00411

SPŁAWIK CLASSIC LAKE

Kil : Metal / Antenka : Plastikowa / Wzmocnione oczko : Kl asyczne oczko

Ref	Rozmiar	Antenne Lg(mm)	SCDZł
31309	0,20g	0.7	11,25
31310	0,30g	0.7	11,25
31311	0,40g	0.7	11,25
31312	0,60g	0.8	11,25
31313	0,80g	0.8	11,25
31314	1,00g	0.8	11,25
31315	1,25g	0.8	11,25
31316	1,50g	1.0	11,25
31317	2,00g	1.0	11,25

1670 / F00411

SPŁAWIK CLASSIC BREAM

Kil : Metal / Antenka : Plastikowa / Wzmocnione oczko : Kl asyczne oczko

Ref	Rozmiar	Antenne Lg(mm)	SCDZł
33442	0,20g	0.7	11,25
33443	0,30g	0.7	11,25
33444	0,40g	0.7	11,25
33445	0,60g	0.8	11,25
33446	0,80g	0.8	11,25
33447	1,00g	0.8	11,25
33449	1,50g	1.0	11,25

1671 / F00411

SPŁAWIK CLASSIC ROACH

Kil : Metal / Antenka : Plastikowa / Wzmocnione oczko : Kl asyczne oczko

Ref	Rozmiar	Antenne Lg(mm)	SCDZł
31660	0,20g	0.7	11,25
31661	0,30g	0.7	11,25
31662	0,40g	0.8	11,25
31663	0,60g	0.8	11,25
31664	0,80g	0.8	11,25
31665	1,00g	0.8	11,25
31666	1,25g	0.8	11,25
31667	1,50g	1.0	11,25
31668	2,00g	1.0	11,25
31669	3,00g	1.0	11,25

1296 / F00411

SPŁAWIK CLASSIC CANAL

Kil : Metal / Antenka : Plastikowa / Wzmocnione oczko : Kl asyczne oczko

Ref	Rozmiar	Antenne Lg(mm)	SCDZł
33422	0,10g	0.6	11,25
33423	0,20g	0.6	11,25
33424	0,30g	0.7	11,25
33425	0,40g	0.7	11,25
33426	0,60g	0.8	11,25
33427	0,80g	0.8	11,25
33428	1,00g	0.8	11,25
33429	1,50g	0.8	11,25

0892 / F000915

SPŁAWIK STEVEN

Kil : Metal / Antenka : Plastikowa / Wzmocnione oczko : Kl asyczne oczko

Ref	Rozmiar	Antenne Lg(mm)	SCDZł
63472	0,20g	0,6	20,25
63473	0,30g	0,6	20,25
63474	0,40g	0,6	20,25
63475	0,60g	0,8	20,25
63476	0,80g	0,8	20,25
63477	1,00g	0,8	20,25
63478	1,25g	0,8	20,25
63479	1,50g	1,0	20,25



1188 / F000915

SPŁAWIK MARCELO

Kil : Metal / Antenka : Plastikowa / Wzmocnione oczko : Kl asyczne oczko

Ref	Rozmiar	Antenne Lg(mm)	SCDZł
63783	0,20g	0,6	20,25
63784	0,30g	0,6	20,25
63785	0,40g	0,6	20,25
63786	0,60g	0,8	20,25
63787	0,80g	0,8	20,25
63788	1,00g	0,8	20,25
63789	1,25g	0,8	20,25
63790	1,50g	1,0	20,25
63791	2,00g	1,0	20,25



0911 / F000915

SPŁAWIK CORENTIN

Kil : Metal / Antenka : Plastikowa / Wzmocnione oczko : Kl asyczne oczko

Ref	Rozmiar	Antenne Lg(mm)	SCDZł
65132	0,20g	0,6	20,25
65133	0,30g	0,6	20,25
65134	0,40g	0,6	20,25
65135	0,60g	0,8	20,25
65136	0,80g	0,8	20,25
65137	1,00g	0,8	20,25
65138	1,50g	0,8	20,25



1189 / F000915

SPŁAWIK N'GOLO

Kil : Metal / Antenka : Plastikowa / Wzmocnione oczko : Kl asyczne oczko

Ref	Rozmiar	Antenne Lg(mm)	SCDZł
67701	0,40g	0,8	20,25
67702	0,60g	0,8	20,25
67703	0,80g	0,8	20,25
67704	1,00g	1,0	20,25
67705	1,50g	1,0	20,25
67706	2,00g	1,0	20,25



0960 / F000915

SPŁAWIK BLAISE

Kil : Metal / Antenka : Plastikowa / Wzmocnione oczko : Kl asyczne oczko

Ref	Rozmiar	Antenne Lg(mm)	SCDZł
63832	0,20g	0,6	20,25
63833	0,30g	0,6	20,25
63834	0,40g	0,6	20,25
63835	0,60g	0,8	20,25
63836	0,80g	0,8	20,25
63837	1,00g	0,8	20,25
63838	1,25g	0,8	20,25
63839	1,50g	1,0	20,25



1307 / F000915

SPŁAWIK FILIP

Kil : Metal / Antenka : Plastikowa / Wzmocnione oczko : Kl asyczne oczko

Ref	Rozmiar	Antenne Lg(mm)	SCDZł
64702	0,20g	0,8	20,25
64703	0,30g	0,8	20,25
64704	0,40g	0,8	20,25
64705	0,60g	0,8	20,25
64706	0,80g	1,0	20,25
64707	1,00g	1,0	20,25
64708	1,25g	1,0	20,25
64709	1,50g	1,0	20,25



3223 / F00410

N SPŁAWIK CREUTZWALD

Kil : Metal / Antenka : Włókno szklane / Wzmocnione oczko : Kl asyczne oczko

Ref	Rozmiar	Antenne Lg(mm)	SCDZł
65904	0,20g	0,6	11,25
65905	0,30g	0,6	11,25
65906	0,40g	0,6	11,25
65907	0,60g	0,7	11,25
65908	0,80g	0,7	11,25
65909	1,00g	0,7	11,25
65910	1,25g	0,8	11,25
65911	1,50g	0,8	11,25

1378 / F00411

SPŁAWIK WINDY

Kil : Metal / Antenka : Plastikowa / Wzmocnione oczko : Kl asyczne oczko

Ref	Rozmiar	Antenne Lg(mm)	SCDZł
38623	0,40g	0,8	11,25
38624	0,60g	0,8	11,25
38625	0,80g	0,8	11,25
38626	1,00g	1,0	11,25
38627	1,25g	1,0	11,25
38628	1,50g	1,2	11,25
38629	2,00g	1,2	11,25

1442 / F00411

SPŁAWIK CHAUNY

Kil : Metal / Antenka : Plastikowa / Wzmocnione oczko : Kl asyczne oczko

Ref	Rozmiar	Antenne Lg(mm)	SCDZł
33636	0,20g	0,6	9,90
33637	0,30g	0,6	9,90
33638	0,40g	0,6	9,90
33639	0,60g	0,8	9,90
33640	0,80g	0,8	9,90
33641	1,00g	0,8	9,90
33642	1,25g	0,8	9,90
33643	1,50g	1,0	9,90
33644	2,00g	1,0	9,90

1441 / F00411

SPŁAWIK TERGNIER

Kil : Metal / Antenka : Plastikowa / Wzmocnione oczko : Kl asyczne oczko

Ref	Rozmiar	Antenne Lg(mm)	SCDZł
33261	0,20g	0,6	9,90
33262	0,30g	0,6	9,90
33263	0,40g	0,6	9,90
33264	0,60g	0,8	9,90
33265	0,80g	0,8	9,90
33266	1,00g	0,8	9,90
33267	1,25g	0,8	9,90
33268	1,50g	1,0	9,90
33269	2,00g	1,0	9,90



Ta zaprojektowana przez zawodnika reprezentacji Anglii Alexa Clementsa seria spławików to pierwsza seria na białe ryby, które powstały przy użyciu naszej nowej technologii produkcji piankowych korpusów. Alex zdobył już kilka indywidualnych medali młodzieżowych mistrzostw świata więc z wielką dumą przedstawiamy szereg spławików przystosowanych do łowienia w płytkich kanatach, które Alex przygotowywał od ponad roku, aby upewnić się, że są one odpowiednie do technicznego łowienia.

2051 / F00441

SPŁAWIK SERGE UK

Z antenką z włókna szklanego o średnicy 1,0 mm i kilem z 0,8mm drutu, ten spławik jest idealny do łowienia lub łowienia z opadu na pinki i ochotkę. Dostępne w rozmiarach 0,1, 0,2, 0,3, 0,4, 0,6, 0,8 i 1g.

Kil : Metal / Antenka : Włókno szklane / Wzmocnione oczko : Kl asyczne oczko

Ref	Rozmiar	Antenne Lg(mm)	SCDZŁ
61553	0,10g	0,8	13,28
61554	0,20g	0,8	13,28
61555	0,30g	0,8	13,28
61556	0,40g	0,8	13,28
61557	0,60g	0,8	13,28
61558	0,80g	0,8	13,28
61559	1,00g	0,8	13,28



2049 / F00441

SPŁAWIK BASEY

Spławik, który z pewnością zrewolucjonizuje łowienie na chleb. Ze względu na antenkę z włókna szklanego o grubości 1,2 mm, ten spławik pozwala łowić na większe przynęty oraz na łowiskach komercyjnych. Choć antenka jest gruba, nadal pozostaje czuła ze względu na zastosowane włókno szklane, które wyróżnia go również w trudnych warunkach oświetleniowych. Dostępne w rozmiarach 0,1, 0,2, 0,3, 0,4, 0,6, 0,8 i 1g.

Kil : Metal / Antenka : Włókno szklane / Wzmocnione oczko : Kl asyczne oczko

Ref	Rozmiar	Antenne Lg(mm)	SCDZŁ
59904	0,10g	1,2	13,28
59905	0,20g	1,2	13,28
59906	0,30g	1,2	13,28
59907	0,40g	1,2	13,28
59908	0,60g	1,2	13,28
59909	0,80g	1,2	13,28
59910	1,00g	1,2	13,28



2050 / F00441

SPŁAWIK K & A

Spławik ten ma najdłuższą antenkę z pośród trzech wzorów. Jest ona wykonana z włókna szklanego o grubości 1,0 mm. Kil o średnicy 0,5 mm został zaprojektowany do łowienia na większej głębokości i przy użyciu większych przynęt, takich jak czerwony robak, biały robak, caster czy ochotka. Dostępne w rozmiarach 0,2, 0,3, 0,4, 0,5, 0,6, 0,8 i 1g.

Kil : Metal / Antenka : Włókno szklane / Wzmocnione oczko : Kl asyczne oczko

Ref	Rozmiar	Antenne Lg(mm)	SCDZŁ
60463	0,20g	1,0	13,28
60464	0,30g	1,0	13,28
60465	0,40g	1,0	13,28
60466	0,50g	1,0	13,28
60467	0,60g	1,0	13,28
60468	0,80g	1,0	13,28
60469	1,00g	1,0	13,28



ZAWODNICZE

Szeroka gama szaławików 'inline' o różnych kilach i antenach. Bardzo dobrze wykonane szaławiki idealne na duże ryby.

SERIA INLINE - PLASTIKOWA

1933 / F0032

SPŁAWIK IN-LINE RIVER

Kil : Metal / Antenka : Plastikowa / Wzmocnione oczko : Przez korpus

Ref	Rozmiar	Antenne Lg(mm)	SCDZł
59431	0,60g	0,8	13,28
59432	0,80g	0,8	13,28
59433	1,00g	0,8	13,28
59434	1,50g	1,0	13,28
59435	2,00g	1,0	13,28
59436	3,00g	1,0	13,28
59437	4,00g	1,2	13,28



1935 / F0032

SPŁAWIK IN-LINE ROACH

Kil : Metal / Antenka : Plastikowa / Wzmocnione oczko : Przez korpus

Ref	Rozmiar	Antenne Lg(mm)	SCDZł
43064	0,30g	0,7	13,28
43065	0,40g	0,8	13,28
43066	0,60g	0,8	13,28
43067	0,80g	0,8	13,28
43068	1,00g	0,8	13,28
43069	1,50g	1,0	13,28
43070	2,00g	1,0	13,28



1934 / F0032

SPŁAWIK IN-LINE LAKE

Kil : Metal / Antenka : Plastikowa / Wzmocnione oczko : Przez korpus

Ref	Rozmiar	Antenne Lg(mm)	SCDZł
62602	0,40g	0,7	13,28
62603	0,60g	0,8	13,28
62604	0,80g	0,8	13,28
62605	1,00g	0,8	13,28
62606	1,50g	1,0	13,28
62607	2,00g	1,0	13,28



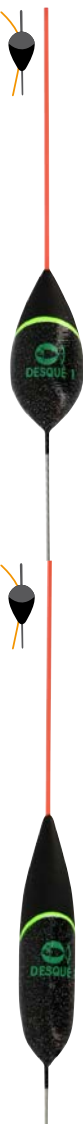
SERIA INLINE - SZKLANA

0365 / F0032

SPŁAWIK IN-LINE SENSITIV'RIVER

Kil : Metal / Antenka : Włókno szklane / Wzmocnione oczko : Kl asyczne oczko

Ref	Rozmiar	Antenne Lg(mm)	SCDZł
63775	0,40g	0,7	13,28
63776	0,60g	0,8	13,28
63777	0,80g	0,8	13,28
63778	1,00g	0,9	13,28
63779	1,50g	0,9	13,28
63780	2,00g	1,0	13,28
63781	3,00g	1,0	13,28



0384 / F0032

SPŁAWIK IN-LINE SENSITIV' LAKE

Kil : Metal / Antenka : Włókno szklane / Wzmocnione oczko : Kl asyczne oczko

Ref	Rozmiar	Antenne Lg(mm)	SCDZł
63162	0,20g	0,7	13,28
63163	0,30g	0,7	13,28
63164	0,40g	0,7	13,28
63165	0,60g	0,7	13,28
63166	0,80g	0,8	13,28
63167	1,00g	0,8	13,28
63168	1,50g	0,9	13,28
63169	2,00g	0,9	13,28



0383 / F0032

SPŁAWIK IN-LINE SENSITIV'ROACH

Kil : Metal / Antenka : Włókno szklane / Wzmocnione oczko : Kl asyczne oczko

Ref	Rozmiar	Antenne Lg(mm)	SCDZł
70689	0,20g	0,7	13,28
70690	0,30g	0,7	13,28
70691	0,40g	0,8	13,28
70692	0,60g	0,8	13,28
70693	0,80g	0,8	13,28
70694	1,00g	0,8	13,28
70695	1,25g	0,8	13,28
70696	1,50g	1,0	13,28
70697	2,00g	1,0	13,28
70698	3,00g	1,0	13,28



1672 / F0032

SPLAWIK CRUCIAN

Kil : Metal / Antenka : Włókno szklane / Wzmocnione oczko : Przez korpus

Ref	Rozmiar	Antenne Lg(mm)	SCDZł
31351	0,40g	0,8	13,28
31352	0,60g	0,8	13,28
31353	0,80g	0,8	13,28
31354	1,00g	0,9	13,28
31355	1,25g	0,9	13,28
31356	1,50g	0,9	13,28
31357	2,00g	1,0	13,28
31358	2,50g	1,0	13,28
31359	3,00g	1,0	13,28



1678 / F00400

SPLAWIK RODA

Kil : Węgiel / Antenka : Włókno szklane / Wzmocnione oczko : Przez korpus

Ref	Rozmiar	Antenne Lg(mm)	SCDZł
35201	0,40g	0,8	14,40
35202	0,60g	0,8	14,40
35203	0,80g	0,8	14,40
35204	1,00g	0,8	14,40
35205	1,50g	0,9	14,40
35206	2,00g	1,0	14,40
35207	2,50g	1,0	14,40
35208	3,00g	1,0	14,40
35209	4,00g	1,0	14,40



1673 / F0032

SPLAWIK CARPIN

Kil : Metal / Antenka : Włókno szklane / Wzmocnione oczko : Przez korpus

Ref	Rozmiar	Antenne Lg(mm)	SCDZł
33032	0,30g	0,7	13,28
33033	0,40g	0,7	13,28
33034	0,60g	0,8	13,28
33035	0,80g	0,8	13,28
33036	1,00g	0,8	13,28
33037	1,25g	0,8	13,28
33038	1,50g	1,0	13,28
33039	2,00g	1,0	13,28



1679 / F00400

SPLAWIK BANYOLES

Kil : Węgiel / Antenka : Włókno szklane / Wzmocnione oczko : Przez korpus

Ref	Rozmiar	Antenne Lg(mm)	SCDZł
35412	0,20g	0,7	14,40
35413	0,30g	0,7	14,40
35414	0,40g	0,7	14,40
35415	0,60g	0,8	14,40
35416	0,80g	0,8	14,40
35417	1,00g	0,8	14,40
35418	1,50g	1,0	14,40
35419	2,00g	1,0	14,40



1674 / F0032

SPLAWIK CARASSIO

Kil : Metal / Antenka : Włókno szklane / Wzmocnione oczko : Przez korpus

Ref	Rozmiar	Antenne Lg(mm)	SCDZł
34530	0,20g	0,7	13,28
34531	0,30g	0,7	13,28
34532	0,40g	0,8	13,28
34533	0,60g	0,8	13,28
34534	0,80g	0,8	13,28
34535	1,00g	0,8	13,28
34536	1,25g	0,8	13,28
34537	1,50g	1,0	13,28
34538	2,00g	1,0	13,28
34539	3,00g	1,0	13,28



ROBERTO RODRIGUEZ

0385 / F0032

SPŁAWIK LUIGI

Kil : Metal / Antenka : Plastikowa pusta / Wzmocnione oczko : Przez korpus

Ref	Rozmiar	Antenne Lg(mm)	SCDZł
41711	0,40g	1,0	13,28
41712	0,60g	1,0	13,28
41713	0,80g	1,0	13,28
41714	1,00g	1,0	13,28
41715	1,50g	1,2	13,28
41716	2,00g	1,2	13,28
41717	3,00g	1,2	13,28
41718	4,00g	1,5	13,28
41719	6,00g	1,5	13,28



1675 / F0032

SPŁAWIK RIVER CARP

Kil : Metal / Antenka : Metal+ plastik pusty / Wzmocnione oczko : Przez korpus

Ref	Rozmiar	Antenne Lg(mm)	SCDZł
33551	0,40g	1,2	13,28
33552	0,60g	1,2	13,28
33553	0,80g	1,2	13,28
33554	1,00g	1,2	13,28
33555	1,50g	1,5	13,28
33556	2,00g	1,5	13,28
33557	3,00g	1,7	13,28
33558	4,00g	1,7	13,28
33559	6,00g	1,7	13,28



0392 / F0032

SPŁAWIK ALPHONSE

Kil : Metal / Antenka : Plastikowa pusta / Wzmocnione oczko : Przez korpus

Ref	Rozmiar	Antenne Lg(mm)	SCDZł
62694	0,20g	1,0	13,28
62695	0,30g	1,0	13,28
62696	0,40g	1,0	13,28
62697	0,60g	1,0	13,28
62698	0,80g	1,0	13,28
62699	1,00g	1,0	13,28
62700	1,50g	1,2	13,28
62701	2,00g	1,2	13,28
62702	3,00g	1,2	13,28



1677 / F0032

SPŁAWIK CANAL CARP

Kil : Metal / Antenka : Metal+ plastik pusty / Wzmocnione oczko : Przez korpus

Ref	Rozmiar	Antenne Lg(mm)	SCDZł
34200	0,20g	1,2	13,28
34201	0,30g	1,2	13,28
34202	0,40g	1,5	13,28
34203	0,60g	1,5	13,28
34204	0,80g	1,5	13,28
34205	1,00g	1,5	13,28
34206	1,50g	1,7	13,28
34207	2,00g	1,7	13,28
34208	3,00g	1,7	13,28



0391 / F0032

SPŁAWIK HUGO

Kil : Metal / Antenka : Plastikowa pusta / Wzmocnione oczko : Przez korpus

Ref	Rozmiar	Antenne Lg(mm)	SCDZł
61620	0,20g	1,0	13,28
61621	0,30g	1,0	13,28
61622	0,40g	1,0	13,28
61623	0,60g	1,0	13,28
61624	0,80g	1,0	13,28
61625	1,00g	1,0	13,28
61626	1,50g	1,2	13,28
61627	2,00g	1,2	13,28
61628	3,00g	1,2	13,28



1676 / F0032

SPŁAWIK LAKE CARP

Kil : Metal / Antenka : Metal+ plastik pusty / Wzmocnione oczko : Przez korpus

Ref	Rozmiar	Antenne Lg(mm)	SCDZł
34770	0,20g	1,2	13,28
34771	0,30g	1,2	13,28
34772	0,40g	1,2	13,28
34773	0,60g	1,5	13,28
34774	0,80g	1,5	13,28
34775	1,00g	1,5	13,28
34776	1,50g	1,7	13,28
34777	2,00g	1,7	13,28
34778	3,00g	1,7	13,28
34779	4,00g	1,7	13,28



1681 / F00402

N SPŁAWIK CASTREJONE

Kil : Węgiel / Antenka : Pu s ta-wkładana / Wzmocnione oczko : Przez korpus

Ref	Rozmiar	Antenne Lg(mm)	SCDZł
37850	0,40g	1,5	14,40
37851	0,60g	1,5	14,40
37852	0,80g	1,5	14,40
37853	1,00g	1,5	14,40
37854	1,50g	1,7	14,40
37855	2,00g	1,7	14,40
37856	2,50g	1,7	14,40
37857	3,00g	1,7	14,40
37858	4,00g	2,0	14,40
37859	6,00g	2,0	14,40
N 62248	8,00g	2,5	14,40
N 62249	10,00g	2,5	14,40



1682 / F00402

SPŁAWIK VICARIO

Kil : Węgiel / Antenka : Pu s ta-wkładana / Wzmocnione oczko : Przez korpus

Ref	Rozmiar	Antenne Lg(mm)	SCDZł
35362	0,20g	1,2	14,40
35363	0,30g	1,2	14,40
35364	0,40g	1,2	14,40
35365	0,60g	1,5	14,40
35366	0,80g	1,5	14,40
35367	1,00g	1,5	14,40
35368	1,50g	1,5	14,40
35369	2,00g	1,7	14,40
35370	3,00g	1,7	14,40



1683 / F00402

SPŁAWIK ARROCAMPO

Kil : Węgiel / Antenka : Pu s ta-wkładana / Wzmocnione oczko : Przez korpus

Ref	Rozmiar	Antenne Lg(mm)	SCDZł
35851	0,20g	1,2	14,40
35852	0,30g	1,2	14,40
35853	0,40g	1,5	14,40
35854	0,60g	1,5	14,40
35855	0,80g	1,5	14,40
35856	1,00g	1,5	14,40
35857	1,50g	1,7	14,40
35858	2,00g	1,7	14,40
35859	3,00g	1,7	14,40


GILLES CAUDIN

5668 / F00403

SPŁAWIK CARLA

Kil : Węgiel / Antenka : Włókno szklane / Wzmocnione oczko : Kl asyczne oczko

Ref	Rozmiar	Antenne Lg(mm)	SCDZł
72616	0,20g	0,6	13,28
72617	0,30g	0,6	13,28
72618	0,5g	0,6	13,28
72619	0,75g	0,7	13,28
72620	1,00g	0,7	13,28
72621	1,50g	0,7	13,28



1686 / F00400

SPŁAWIK CARBONE SENSITIV' BREAM

Kil : Węgiel / Antenka : Włókno szklane / Wzmocnione oczko : Kl asyczne oczko

Ref	Rozmiar	Antenne Lg(mm)	SCDZł
35463	0,20g	0,7	13,28
35464	0,30g	0,7	13,28
35465	0,40g	0,7	13,28
35466	0,60g	0,7	13,28
35467	0,80g	0,7	13,28
35468	1,00g	0,7	13,28
35469	1,50g	0,8	13,28
35470	2,00g	0,8	13,28



1687 / F00400

SPŁAWIK CARBONE SENSITIV' ROACH

Kil : Węgiel / Antenka : Włókno szklane / Wzmocnione oczko : Kl asyczne oczko

Ref	Rozmiar	Antenne Lg(mm)	SCDZł
35901	0,20g	0,7	13,28
35902	0,30g	0,7	13,28
35903	0,40g	0,7	13,28
35904	0,60g	0,7	13,28
35905	0,80g	0,8	13,28
35906	1,00g	0,8	13,28
35907	1,50g	0,8	13,28
35908	2,00g	0,9	13,28
35909	3,00g	0,9	13,28



1684 / F00400

SPŁAWIK CARBONE SENSITIV' RIVER

Kil : Węgiel / Antenka : Włókno szklane / Wzmocnione oczko : Kl asyczne oczko

Ref	Rozmiar	Antenne Lg(mm)	SCDZł
35892	0,40g	0,7	13,28
35893	0,60g	0,7	13,28
35894	0,80g	0,8	13,28
35895	1,00g	0,8	13,28
35896	1,50g	0,8	13,28
35897	2,00g	0,9	13,28
35898	3,00g	0,9	13,28



 GREGORY VERDIÈRE

5629 / F00403

N SPŁAWIK MARENNES

Ten spławik o odwróconym kształcie korpusu jest popularny wśród włoskich wędkarzy do łowienia na przyptywankę na większych odległościach, a nawet do stosowania na jeziorach, gdy ryby oddalają się poza zasięg tyczki. Odwrócony korpus zarówno stabilizuje spławik, dzięki czemu dłużej spływa w pożądanym sposobie. Węglowy kil jest ułatwia rzuty.

Kil : Węgiel / Antenka : Leszcz / Wzmocnione oczko : Kl asyczne oczko

Ref	Rozmiar	Antenne Lg(mm)	SCDZł
67353	0,60g	0,7/1,2	13,28
67354	0,80g	0,7/1,2	13,28
67355	1,00g	0,7/1,2	13,28
67356	1,50g	0,8/1,5	13,28
67357	2,00g	0,8/1,5	13,28
67358	3,00g	0,8/1,5	13,28
67359	4,00g	0,8/1,5	13,28



6116 / F00403

SPŁAWIK TORIGNI

Smukły, bardzo czuły spławik zaprojektowany by pokazywał unoszone brania.

Kil : Węgiel / Antenka : Leszcz / Wzmocnione oczko : Oczko na antence

Ref	Rozmiar	Antenne Lg(mm)	SCDZł
63442	0,20g	1,2	13,28
63443	0,30g	1,4	13,28
63444	0,40g	1,4	13,28
63445	0,60g	1,4	13,28
63446	0,80g	1,7	13,28
63447	1,00g	1,7	13,28
63448	1,50g	1,7	13,28
63449	2,00g	1,7	13,28



4614 / F00410

SPŁAWIK REGIS

Spławiki a niewielkim pływakiem z balsy umieszczonym na antence. Bardzo stabilny na wietrze. Topowy spławik do łowienia leszczy.

Kil : Włókno szklane / Antenka : Włókno szklane / Wzmocnione oczko : Kl asyczne oczko

Ref	Rozmiar	Antenne Lg(mm)	SCDZł
50462	0,80g	0,9	13,28
50463	1,00g	0,9	13,28
50464	1,50g	1,0	13,28
50465	2,00g	1,0	13,28
50466	3,00g	1,2	13,28
50467	4,00g	1,2	13,28



ALEXANDRE CAUDIN

1496 / F00400

SPŁAWIK AVON

Kil : Węgiel / Antenka : Włókno szklane / Wzmocnione oczko : Kl asyczne oczko

Ref	Rozmiar	Antenne Lg(mm)	SCDZł
35600	0,40g	1,0	13,28
35601	0,60g	1,0	13,28
35602	0,80g	1,0	13,28
35603	1,00g	1,2	13,28
35604	1,25g	1,2	13,28
35605	1,50g	1,2	13,28
35606	2,00g	1,5	13,28
35607	2,50g	1,5	13,28
35608	3,00g	1,5	13,28
35609	4,00g	1,5	13,28



1498 / F00402

SPŁAWIK THAMES

Kil : Węgiel / Antenka : Plastikowa pusta / Wzmocnione oczko : Kl asyczne oczko

Ref	Rozmiar	Antenne Lg(mm)	SCDZł
81150	0,40g	1,2	13,28
81151	0,60g	1,2	13,28
81152	0,80g	1,5	13,28
81153	1,00g	1,5	13,28
81154	1,25g	1,5	13,28
81155	1,50g	1,7	13,28
81156	2,00g	1,7	13,28
81157	2,50g	1,7	13,28
81158	3,00g	2,0	13,28
81159	4,00g	2,0	13,28



1497 / F00401

SPŁAWIK TRENT

Kil : Węgiel / Antenka : Plastikowa / Wzmocnione oczko : Kl asyczne oczko

Ref	Rozmiar	Antenne Lg(mm)	SCDZł
81010	0,40g	1,2	13,28
81011	0,60g	1,2	13,28
81012	0,80g	1,2	13,28
81013	1,00g	1,5	13,28
81014	1,25g	1,5	13,28
81015	1,50g	1,5	13,28
81016	2,00g	1,5	13,28
81017	2,50g	1,7	13,28
81018	3,00g	1,7	13,28
81019	4,00g	1,7	13,28




1366 / F0003

SPŁAWIK RIVER MONSTER

Kil : Metal / Antenka : Plastikowa / Wzmocnione oczko : Przez korpus

Ref	Rozmiar	Antenne Lg(mm)	SCDZł
33986	0,40g	1.2	13,05
33987	0,60g	1.2	13,05
33988	0,80g	1.5	13,05
33989	1,00g	1.5	13,05
33990	1,50g	1.5	13,05
59672	2,00g	1.8	13,05
59673	3,00g	1.8	13,05
59674	4,00g	1.8	13,05
59675	6,00g	2.0	13,05
59676	8,00g	2.0	13,05
59677	10,00g	2.0	13,05



1365 / F0003

SPŁAWIK LAKE MONSTER

Kil : Metal / Antenka : Plastikowa / Wzmocnione oczko : Przez korpus

Ref	Rozmiar	Antenne Lg(mm)	SCDZł
33838	0,20g	1.0	13,05
33839	0,30g	1.0	13,05
33840	0,40g	1.0	13,05
33841	0,60g	1.2	13,05
33842	0,80g	1.2	13,05
59542	1,00g	1.5	13,05
59543	1,50g	1.5	13,05
59544	2,00g	1.8	13,05
59545	3,00g	1.8	13,05
59546	4,00g	2.0	13,05
59547	6,00g	2.0	13,05




0230 / F0003

SPŁAWIK CHAT MONSTER

Kil : Metal / Antenka : Plastikowa / Wzmocnione oczko : Przez korpus

Ref	Rozmiar	Antenne Lg(mm)	SCDZł
34969	1,00g	1.2	13,05
34970	1,50g	1.2	13,05
34971	2,00g	1.5	13,05
34972	3,00g	1.5	13,05
34973	4,00g	1.5	13,05
34974	6,00g	1.8	13,05
34975	8,00g	1.8	13,05
34976	10,00g	2.0	13,05
34977	12,00g	2.0	13,05
34978	15,00g	2.2	13,05
34979	20,00g	2.2	13,05



0080 / F0003

SPŁAWIK CHAT CLASSIC

Kil : Metal / Antenka : Plastikowa / Wzmocnione oczko : Przez korpus

Ref	Rozmiar	Antenne Lg(mm)	SCDZł
31910	0,40g	1.0	13,05
31911	0,60g	1.0	13,05
31912	0,80g	1.0	13,05
31913	1,00g	1.2	13,05
31914	1,50g	1.2	13,05
31915	2,00g	1.2	13,05
31916	3,00g	1.5	13,05
31917	4,00g	1.5	13,05
31918	6,00g	1.8	13,05
31919	8,00g	1.8	13,05
31920	10,00g	2.0	13,05
31921	12,00g	2.0	13,05
31922	15,00g	2.0	13,05



3509 / F00411

SPŁAWIK MORAVA

Idealny model do przepływanki. Również z przytrzymaniem.

Kil : Metal / Antenka : Plastikowa / Wzmocnione oczko : Przez korpus

Ref	Rozmiar	Antenne Lg(mm)	SCDZŁ
44850	0,40g	1,2	11,25
44852	0,60g	1,2	11,25
44853	0,80g	1,2	11,25
44854	1,00g	1,5	11,25
44855	1,50g	1,5	11,25
44856	2,00g	1,5	11,25
44857	3,00g	1,8	11,25
44858	4,00g	1,8	11,25
44862	6,00g	1,8	11,25
44863	8,00g	2,0	11,25
44864	10,00g	2,0	11,25



6152 / F0042

SPŁAWIK SOMME

Spławik z okrągłym korpusem, wzmocnionym oczkiem i rurką na żyłkę. Długi szklany kil oznacza, że nadaje się również do bolonki. Bardzo uniwersalny rzeczny spławik.

Kil : Włókno szklane / Antenka : Plastikowa pusta / Wzmocnione oczko : Przez korpus

Ref	Rozmiar	Antenne Lg(mm)	SCDZŁ
70464	1,00g	1,8	11,25
70465	1,50g	1,8	11,25
70466	2,00g	2,0	11,25
70467	3,00g	2,0	11,25
70468	4,00g	2,0	11,25
70469	6,00g	2,0	11,25
70470	8,00g	2,5	11,25
70471	10,00g	2,5	11,25
70472	12,00g	2,5	11,25
70473	15,00g	3,0	11,25
70474	20,00g	3,0	11,25



2958 / F00411

SPŁAWIK DANUBE

Spławik z żyłką przechodzącą przez korpus i umieszczonym z boku oczkiem zapewniającym lepszą kontrolę linki. Gruba plastikowa antenka i mocny, druciany kil zapewniają mu stabilność. Na rzeki o średnim i mocnym uciążu.

Kil : Metal / Antenka : Plastikowa / Wzmocnione oczko : Przez korpus

Ref	Rozmiar	Antenne Lg(mm)	SCDZŁ
41750	0,60g	1,5	12,60
41752	0,80g	1,5	12,60
41753	1,00g	1,5	12,60
41754	1,50g	1,8	12,60
41755	2,00g	1,8	12,60
41756	3,00g	1,8	12,60
41757	4,00g	1,8	12,60
41758	6,00g	1,8	12,60
41760	8,00g	1,8	12,60
41762	10,00g	1,8	12,60



5632 / F0042

SPŁAWIK OISE

Kil : Włókno szklane / Antenka : Plastikowa pusta / Wzmocnione oczko : Przez korpus

Ref	Rozmiar	Antenne Lg(mm)	SCDZŁ
65011	0,40g	1,2	11,25
65012	0,60g	1,2	11,25
65013	0,80g	1,5	11,25
65014	1,00g	1,5	11,25
65015	1,50g	1,5	11,25
65016	2,00g	1,5	11,25
65017	3,00g	1,5	11,25
65018	4,00g	1,8	11,25
65019	6,00g	1,8	11,25



0781 / F00411

SPŁAWIK RAPHAEL

Kil : Metal / Antenka : Plastikowa / Wzmocnione oczko : Kl asyczne oczko

Ref	Rozmiar	Antenne Lg(mm)	SCDZł
62752	0,20g	0,7	11,25
62753	0,30g	0,7	11,25
62754	0,40g	0,7	11,25
62755	0,60g	0,8	11,25
62756	0,80g	0,8	11,25
62757	1,00g	0,8	11,25
62758	1,50g	0,8	11,25
62759	2,00g	1,0	11,25
62760	3,00g	1,0	11,25



0762 / F00412

SPŁAWIK SAMUEL

Kil : Metal / Antenka : Plastikowa pusta / Wzmocnione oczko : Kl asyczne oczko

Ref	Rozmiar	Antenne Lg(mm)	SCDZł
62704	0,20g	1,0	12,60
62705	0,30g	1,0	12,60
62706	0,40g	1,0	12,60
62707	0,60g	1,0	12,60
62708	0,80g	1,2	12,60
62709	1,00g	1,2	12,60
62710	1,50g	1,2	12,60
62711	2,00g	1,5	12,60
62712	3,00g	1,5	12,60



0833 / F00411

SPŁAWIK DJIBRIL

Kil : Metal / Antenka : Plastikowa / Wzmocnione oczko : Kl asyczne oczko

Ref	Rozmiar	Antenne Lg(mm)	SCDZł
63452	0,20g	0,7	11,25
63453	0,30g	0,7	11,25
63454	0,40g	0,7	11,25
63455	0,60g	0,7	11,25
63456	0,80g	0,8	11,25
63457	1,00g	0,8	11,25
63458	1,50g	0,8	11,25
63459	2,00g	1,0	11,25



0832 / F00412

SPŁAWIK ADIL

Kil : Metal / Antenka : Plastikowa pusta / Wzmocnione oczko : Kl asyczne oczko

Ref	Rozmiar	Antenne Lg(mm)	SCDZł
63603	0,20g	1,0	12,60
63604	0,30g	1,0	12,60
63605	0,40g	1,0	12,60
63606	0,60g	1,0	12,60
63607	0,80g	1,0	12,60
63608	1,00g	1,0	12,60
63609	1,50g	1,2	12,60
63610	2,00g	1,2	12,60
63611	3,00g	1,2	12,60



0877 / F00411

SPŁAWIK BENJAMIN

Kil : Metal / Antenka : Plastikowa / Wzmocnione oczko : Kl asyczne oczko

Ref	Rozmiar	Antenne Lg(mm)	SCDZł
64562	0,20g	0,7	11,25
64563	0,30g	0,7	11,25
64564	0,40g	0,7	11,25
64565	0,60g	0,7	11,25
64566	0,80g	0,8	11,25
64567	1,00g	0,8	11,25
64568	1,50g	0,8	11,25



0873 / F00412

SPŁAWIK LUCAS

Kil : Metal / Antenka : Plastikowa pusta / Wzmocnione oczko : Kl asyczne oczko

Ref	Rozmiar	Antenne Lg(mm)	SCDZł
64422	0,20g	1,0	12,60
64423	0,30g	1,0	12,60
64424	0,40g	1,0	12,60
64425	0,60g	1,0	12,60
64426	0,80g	1,0	12,60
64427	1,00g	1,0	12,60
64428	1,50g	1,0	12,60



2885 / F00411

SPŁAWIK AUCHY

Podłużny spławik używany na kanałach. Świetny do łowienia płoci, dobrze trzyma się na wietrze i pokazuje wszystkie rodzaje brań.

Kil : Metal / Antenka : Plastikowa / Wzmocnione oczko : Kl asyczne oczko

Ref	Rozmiar	Antenne Lg(mm)	SCDZł
41452	0,40g	0,8	11,25
41462	0,60g	0,8	11,25
41472	0,80g	0,8	11,25
41482	1,00g	0,8	11,25
41492	1,25g	1,0	11,25
41502	1,50g	1,0	11,25



2897 / F00412

SPŁAWIK LAETITIA

Spławik zaprojektowany na wolno płynące rzeki lub na wietrzne dni.

Kil : Metal / Antenka : Pusta -wkładana szklana / Wzmocnione oczko : Kl asyczne oczko

Ref	Rozmiar	Antenne Lg(mm)	SCDZł
40482	0,40g	1,2	13,28
40492	0,60g	1,2	13,28
40502	0,80g	1,2	13,28
40512	1,00g	1,5	13,28
40522	1,50g	1,5	13,28
40532	2,00g	1,5	13,28
40542	3,00g	1,7	13,28
40552	4,00g	1,7	13,28



0580 / F00410

SPŁAWIK JEAN FRANCOIS

Jeden z najpopularniejszych modeli. Uniwersalny spławik o zaokrąglonym korpusie.

Kil : Metal / Antenka : Włókno szklane / Wzmocnione oczko : Kl asyczne oczko

Ref	Rozmiar	Antenne Lg(mm)	SCDZł
50911	0,20g	0,7	12,60
50921	0,30g	0,7	12,60
50931	0,40g	0,8	12,60
50941	0,60g	0,8	12,60
50951	0,80g	0,8	12,60
50961	1,00g	1,0	12,60
50971	1,50g	1,0	12,60
50981	2,00g	1,2	12,60
50991	2,50g	1,2	12,60
51111	3,00g	1,2	12,60
51121	4,00g	1,5	12,60
51981	5,00g	1,6	12,60
51991	6,00g	1,6	12,60



3966 / F00411

SPŁAWIK DOUY

Delikatnie zwięzający się spławik. Idealny na jeziora.

Kil : Metal / Antenka : Plastikowa / Wzmocnione oczko : Kl asyczne oczko

Ref	Rozmiar	Antenne Lg(mm)	SCDZł
45630	0,40g	1,5	11,25
45632	0,60g	1,5	11,25
45633	0,80g	1,8	11,25
45634	1,00g	1,8	11,25
45635	1,50g	2,0	11,25
45636	2,00g	2,0	11,25
45637	3,00g	2,5	11,25
45638	4,00g	2,5	11,25



3967 / F00411

SPŁAWIK MONTECH

Okrągły korpus. Najlepszy na jeziora i wolno płynące rzeki.

Kil : Metal / Antenka : Plastikowa / Wzmocnione oczko : Kl asyczne oczko

Ref	Rozmiar	Antenne Lg(mm)	SCDZł
45620	0,40g	1,8	11,25
45622	0,60g	1,8	11,25
45623	0,80g	1,8	11,25
45624	1,00g	2,0	11,25
45625	1,50g	2,0	11,25
45626	2,00g	2,5	11,25
45627	3,00g	2,5	11,25
45628	4,00g	2,5	11,25



4918 / F00412

SPŁAWIK TEAM PLASTIQUE CREUX N°18

Dobry do kontroli zestawu na dużych falach lub silnym uciągu.

Kil : Metal / Antenka : Plastikowa pusta / Wzmocnione oczko : Kl asyczne oczko

Ref	Rozmiar	Antenne Lg(mm)	SCDZł
41689	0,40g	1.0	12,60
41690	0,60g	1.0	12,60
41692	0,80g	1.0	12,60
41693	1,00g	1.2	12,60
41694	1,50g	1.2	12,60
41695	2,00g	1.5	12,60
41696	3,00g	1.5	12,60
41697	4,00g	1.8	12,60



0637 / F0043

SPŁAWIK BOGDAN

Klasyczny dysk. Druciany kil przechodzi przez korpus dając większą kontrolę i sprawiając, że wytrzyma więcej holi dużych ryb.

Kil : Metal / Antenka : Plastikowa / Wzmocnione oczko :

Ref	Rozmiar	Antenne Lg(mm)	SCDZł
58980	1,00g	1.2	26,55
58981	1,50g	1.2	26,55
58982	2,00g	1.5	26,55
58983	3,00g	1.5	26,55
58984	4,00g	1.5	26,55
58985	5,00g	1.5	26,55
58986	6,00g	1.5	26,55
58987	8,00g	1.5	26,55
58988	10,00g	1.8	26,55
58989	12,00g	1.8	26,55
58990	15,00g	1.8	26,55
58991	20,00g	2.0	26,55
58992	30,00g	2.0	26,55



2512 / F00412

SPŁAWIK MADUNICE

Spławik o okrągłym korpusie z grubą, pustą w środku, plastikową antenką. Ekstremalnie stabilny na wietrze. W większych rozmiarach dobry na bardzo głębokie łowiska i silne uciągi.

Kil : Metal / Antenka : Plastikowa pusta / Wzmocnione oczko : Kl asyczne oczko

Ref	Rozmiar	Antenne Lg(mm)	SCDZł
60280	0,80g	1.2	13,28
60290	1,00g	1.2	13,28
60300	1,50g	1.2	13,28
60310	2,00g	1.5	13,28
60320	3,00g	1.5	13,28
60330	4,00g	3.0	13,28
60340	6,00g	3.0	13,28
60350	8,00g	3.5	13,28
60360	10,00g	3.5	13,28
60370	12,00g	4.0	13,28
60380	15,00g	4.0	13,28
60390	20,00g	4.0	13,28
60400	25,00g	4.0	13,28



0639 / F0043

SPŁAWIK STACH

Zaprojektowane na bazie dysku Bogdan z grubszą, 3mm antenką.

Kil : Metal / Antenka : Plastikowa pusta / Wzmocnione oczko :

Ref	Rozmiar	Antenne Lg(mm)	SCDZł
56131	2,00g		26,55
56132	3,00g		26,55
57462	4,00g		26,55
57463	6,00g		26,55
57464	8,00g		26,55
57465	10,00g		26,55
57466	12,00g		26,55
57467	15,00g		26,55
57468	20,00g		26,55
57469	30,00g		26,55



5217 / F0043

SPŁAWIK PAWEL

Rewolucyjny projekt płaskiego spławika. Bezkonkurencyjnie czuły - pokaże nawet najdelikatniejsze brania. Mniejsze modele fantastycznie sprawdzą się na wolniejszych rzekach.

Kil : Metal / Antenka : Plastikowa / Wzmocnione oczko : Oczko na antence

Ref	Rozmiar	Antenne Lg(mm)	SCDZł
62060	0,50g	1,2	26,55
62061	0,75g	1,2	26,55
62063	1,00g	1,3	26,55
62064	1,50g	1,3	29,25
62065	2,00g	1,5	26,55
62066	3,00g	1,5	26,55
62068	4,00g	1,5	26,55
62069	6,00g	1,5	26,55
62070	8,00g	1,8	26,55
62071	10,00g	2,0	26,55
62073	12,00g	2,2	26,55
62074	15,00g	2,2	26,55
62075	20,00g	2,2	26,55
62076	25,00g	2,2	26,55
62077	30,00g	2,2	26,55
62078	40,00g	2,7	26,55
62079	50,00g	2,7	26,55

0638 / F0043

SPŁAWIK EDMOND

Kil : Metal / Antenka : Plastikowa / Wzmocnione oczko : 2

Ref	Rozmiar	Antenne Lg(mm)	SCDZł
40728	0,30g	1,0	26,55
40730	0,50g	1,0	26,55
40731	0,75g	1,0	26,55
40732	1,00g	1,2	26,55
40733	1,50g	1,2	26,55
40734	2,00g	1,2	26,55
40735	3,00g	1,5	26,55
40736	4,00g	1,5	26,55
40737	6,00g	1,5	26,55
40738	8,00g	1,7	26,55
40739	10,00g	1,7	26,55
40740	15,00g	2,0	26,55
40741	20,00g	2,0	26,55
40743	25,00g	2,0	26,55
40742	30,00g	2,0	26,55
40729	40,00g	2,0	26,55
40744	50,00g	2,0	26,55
40745	80,00g	2,7	26,55



2071 / F070

SPŁAWIK RAY CRALUSSO

Kil : Metal / Antenka : Plastikowa

Ref	Rozmiar	Antenne Lg(mm)	SCDZł
42019	1,00g	1,2	44,55
42021	1,50g	1,2	44,55
42023	2,00g	1,2	44,55
42024	3,00g	1,2	44,55
42025	4,00g	1,2	44,55
42026	6,00g	1,2	44,55
42027	8,00g	1,2	44,55
42029	10,00g	1,2	44,55
42031	12,00g	1,2	44,55
42033	15,00g	1,2	44,55
42034	20,00g	1,2	44,55
42035	25,00g	1,2	44,55
42036	30,00g	1,2	44,55
42037	40,00g	1,2	44,55
42043	50,00g	1,2	44,55



3459 / F070

SPŁAWIK CRALUSSO TORPEDO

Kil : Metal / Antenka : Plastikowa

Ref	Rozmiar	Antenne Lg(mm)	SCDZł
49891	2,00g	1,2	44,78
49892	3,00g	1,2	44,78
49893	4,00g	1,2	44,78
49894	5,00g	1,2	44,78
49895	6,00g	2,0	49,28
49896	8,00g	2,0	49,28
49897	10,00g	2,0	49,28
49898	12,00g	2,0	49,28
49899	15,00g	2,0	49,28
49900	20,00g	2,0	49,28
49901	25,00g	2,0	58,28
49902	30,00g	2,0	58,28



3755 / F070

SPŁAWIK CRALUSSO BUBBLE

Kil : Metal / Antenka : Plastikowa

Ref	Rozmiar	Antenne Lg(mm)	SCDZł
44129	2,00g	1,2	44,78
44130	3,00g	1,2	44,78
44131	4,00g	1,2	44,78
44133	5,00g	1,2	44,78
44134	6,00g	2,0	49,28
44135	8,00g	2,0	49,28

ERNEST
GUTKIEWICZ

3460 / F070

SPŁAWIK CRALUSSO BOLO

Zatrzymaj swój spławik dłużej w łowisku! Zaprojektowano te spławiki do łowienia metodą bolońską. Można prowadzić je wolniej niż klasyczne spławiki. Można je mocno przytrzymywać nie podciągając ich jednocześnie do brzegu.

Kil : Metal / Antenka : Plastikowa

Ref	Rozmiar	Antenne Lg(mm)	SCDZł
49802	3,00g	2.2	53,78
49803	4,00g	2.2	53,78
49804	6,00g	2.2	58,28
49805	8,00g	2.2	58,28
49806	10,00g	2.2	58,28
49807	12,00g	2.2	58,28
49812	15,00g	2.2	58,28
49813	20,00g	2.2	58,28



4697 / F070

SPŁAWIK WAGGLER CRALUSSO UFO

Wagglery UFO mają podobno konstrukcję do modelu Rocket. Możesz ustawić ich dociążenie tak samo jak w Rocketach. Dwie dodatkowe antenki w komplecie.

Antenka : Plastikowa

Ref	Rozmiar	Antenne Lg(mm)	SCDZł
40560	6,00g	5.3	51,75
40562	8,00g	5.3	51,75
40563	10,00g	5.3	51,75
40564	12,00g	5.3	51,75
40566	16,00g	5.3	51,75
40568	20,00g	5.3	51,75



SPŁAWIKI



 NICOLAS
BOURSAUD

5940 / F000913

SPŁAWIK ST CLOUD

Spławik bez antenki - ultra stabilny!

Kil : Włókno szklane / Antenka : - / Wzmocnione oczko : Kl asyczne oczko

Ref	Rozmiar	Ilość/Op.	SCDZł
47813	0,50g	2	9,90
47814	0,75g	2	9,90
47815	1,00g	2	9,90
47816	1,50g	2	9,90
47817	2,00g	2	9,90



5942 / F000913

SPŁAWIK VANVES

Antenka z małym pływakiem w kolorze fluo zamontowanym by lepiej pokazywać brania.

Kil : Włókno szklane / Antenka : Włókno szklane / Wzmocnione oczko : Kl asyczne oczko

Ref	Rozmiar	Ilość/Op.	SCDZł
47833	0,30g	2	9,90
47834	0,50g	2	9,90
47835	0,75g	2	9,90
47836	1,00g	2	9,90
47837	1,50g	2	9,90



5941 / F000913

SPŁAWIK COURBEVOIE

Antenka z małym pływakiem w kolorze fluo pozwala łowić nawet w najgorszą pogodę.

Kil : Plastik / Antenka : Plastikowa / Wzmocnione oczko : Kl asyczne oczko

Ref	Rozmiar	Ilość/Op.	SCDZł
47823	0,75g	2	9,90
47824	1,00g	2	9,90
47825	1,50g	2	9,90
47826	2,00g	2	9,90
47827	3,00g	2	9,90



7581 / F000915

SPŁAWIK MARMANDE

Kil : Włókno szklane / Antenka : Balsa / Wzmocnione oczko : Kl asyczne oczko

Ref	Rozmiar	Ilość/Op.	SCDZł
07056	1,00g	2	13,28
07057	1,50g	2	13,28
07058	2,00g	2	13,28
07059	3,00g	2	13,28
07060	4,00g	2	13,28



4707 / F000910

KOMP. 2 SPŁAWIKÓW LEONARD

Kil : Włókno szklane / Antenka : Balsa / Wzmocnione oczko : Kl asyczne oczko

Ref	Rozmiar	Ilość/Op.	SCDZł
50572	0,50g	2	13,28
50573	0,70g	2	13,28
50574	1,00g	2	13,28
50575	1,50g	2	13,28



4706 / F000910

KOMP. 2 SPŁAWIKÓW GASPARD

Kil : Włókno szklane / Antenka : Balsa / Wzmocnione oczko : Kl asyczne oczko

Ref	Rozmiar	Antenne Lg(mm)	Ilość/Op.	SCDZł
50562	0,50g	3.5	2	13,28
50563	0,70g	4.0	2	13,28
50564	1,00g	4.0	2	13,28
50565	1,50g	4.0	2	13,28



4710 / F000910

KOMP. 2 SPŁAWIKÓW PAUL

Kil : Metal / Antenka : Plastikowa / Wzmocnione oczko : Kl asyczne oczko

Ref	Rozmiar	Antenne Lg(mm)	Ilość/Op.	SCDZł
50542	0,70g	2.2	2	13,28
50543	1,00g	2.2	2	13,28
50544	1,50g	2.2	2	13,28
50545	2,00g	2.2	2	13,28

4705 / F000910

KOMP. 2 SPŁAWIKÓW BERTRAND

Kil : Włókno szklane / Antenka : Plastikowa / Wzmocnione oczko : Kl asyczne oczko

Ref	Rozmiar	Antenne Lg(mm)	Ilość/Op.	SCDZł
50552	0,50g	2.5	2	13,28
50553	0,70g	2.5	2	13,28
50554	1,00g	2.5	2	13,28



SCD : SUGEROWANA CENA DETALICZNA

4708 / F000910

KOMP. 2 SPŁAWIKÓW MOSCOVA

Kil : Metal / Antenka : Plastikowa / Wzmocnione oczko : Kl asyczne oczko

Ref	Rozmiar	Antenne Lg(mm)	Ilość/Op.	SCDZł
50512	0,70g	1.5	2	13,28
50513	1,00g	1.5	2	13,28
50514	1,50g	1.5	2	13,28
50515	2,00g	1.5	2	13,28



4709 / F000910

KOMP. 2 SPŁAWIKÓW NEVA

Kil : Metal / Antenka : Plastikowa / Wzmocnione oczko : Kl asyczne oczko

Ref	Rozmiar	Antenne Lg(mm)	Ilość/Op.	SCDZł
50522	0,30g	1.0	2	13,28
50523	0,50g	1.0	2	13,28
50524	0,70g	1.0	2	13,28
50525	1,00g	1.0	2	13,28

4711 / F000910

KOMP. 2 SPŁAWIKÓW VOLGA

Kil : Włókno szklane / Antenka : Plastikowa / Wzmocnione oczko : Kl asyczne oczko

Ref	Rozmiar	Antenne Lg(mm)	Ilość/Op.	SCDZł
50532	0,40g	1.5	2	13,28
50533	0,60g	1.5	2	13,28
50534	0,80g	1.5	2	13,28
50535	1,00g	1.5	2	13,28



1539 / F0010

SPŁAWIK BLACK RAINBOW 2

Kil : Włókno szklane / Antenka : Kolorowa pusta / Wzmocnione oczko : Kl asyczne oczko

Ref	Rozmiar	Antenne Lg(mm)	SCDZł
65032	1,00g	1,7	22,28
65033	1,50g	1,7	22,28
65034	2,00g	1,7	22,28
65035	3,00g	1,7	22,28
65036	4,00g	1,7	22,28
65037	5,00g	1,7	22,28
65038	6,00g	1,7	22,28
65039	8,00g	1,7	22,28



1541 / F0010

SPŁAWIK BLACK RAINBOW 5

Kil : Włókno szklane / Antenka : Kolorowa pusta / Wzmocnione oczko : Kl asyczne oczko

Ref	Rozmiar	Antenne Lg(mm)	SCDZł
63793	1,00g	1,7	22,28
63794	1,50g	1,7	22,28
63795	2,00g	1,7	22,28
63796	3,00g	1,7	22,28
63797	4,00g	2,0	22,28
63798	5,00g	2,0	22,28
63799	6,00g	2,0	22,28
63800	8,00g	2,0	22,28
63801	10,00g	2,0	22,28



1542 / F0010

SPŁAWIK BLACK RAINBOW 4

Kil : Włókno szklane / Antenka : Kolorowa pusta / Wzmocnione oczko : Kl asyczne oczko

Ref	Rozmiar	Antenne Lg(mm)	SCDZł
63803	0,50g	1,2	22,28
63804	0,75g	1,2	22,28
63805	1,00g	1,2	22,28
63806	1,50g	1,7	22,28
63807	2,00g	1,7	22,28
63808	3,00g	1,7	22,28
63809	4,00g	1,7	22,28
63810	5,00g	1,7	22,28
63811	6,00g	1,7	22,28



2506 / F0101

SPŁAWIK INGRID

Przedłużony kształt korpusu, pusta, dobrze widoczna antenka. Na jeziora i wolno płynące rzeki.

Kil : Włókno szklane / Antenka : Plastikowa pusta / Wzmocnione oczko : Kl asyczne oczko

Ref	Rozmiar	Antenne Lg(mm)	SCDZł
60920	1,00g	3,0	15,75
60930	1,50g	3,0	15,75
60940	2,00g	3,0	15,75
60950	3,00g	3,0	15,75
60960	4,00g	3,0	15,75
60970	6,00g	3,0	15,75
60990	8,00g	3,0	15,75



4494 / F0101

SPŁAWIK PETRA

Klasyczny spławik do bolonki. Stabilny i dobrze widoczny. Okrągły korpus i dobrze widoczna plastikowa antenka.

Kil : Włókno szklane / Antenka : Plastikowa pusta / Wzmocnione oczko : Kl asyczne oczko

Ref	Rozmiar	Antenne Lg(mm)	SCDZł
52602	2,00g	3.0	15,75
52603	3,00g	3.0	15,75
52604	4,00g	3.0	15,75
52605	5,00g	3.0	15,75
52606	6,00g	3.0	15,75
52607	8,00g	3.0	15,75
52609	10,00g	3.0	15,75



6734 / F0010

SPŁAWIK RUDY

Klasyczny spławik boloński z dobrze widoczna, kolorową antenką.

Kil : Włókno szklane / Antenka : Kolorowa pusta / Wzmocnione oczko : Kl asyczne oczko

Ref	Rozmiar	Antenne Lg(mm)	SCDZł
03638	1,00g	3.0	13,28
03639	1,50g	3.0	13,28
03640	2,00g	3.0	13,28
03641	3,00g	3.0	13,28
03642	4,00g	3.0	13,28
03643	5,00g	3.0	13,28
03644	6,00g	3.0	13,28



5636 / F0001

N SPŁAWIK BEAUGENCY

Kil : Włókno szklane / Antenka : Plastikowa / Wzmocnione oczko : Kl asyczne oczko

Ref	Rozmiar	Antenne Lg(mm)	SCDZł
72244	0,40g	2.2	17,96
72245	0,60g	2.2	17,96
72246	0,80g	2.2	17,96
72247	1,00g	2.2	17,96
72248	1,50g	2.2	17,96
72249	2,00g	2.2	17,96



0525 / F0001

SPŁAWIK SELLES

Kil : Włókno szklane / Antenka : Plastikowa / Wzmocnione oczko : Kl asyczne oczko

Ref	Rozmiar	Antenne Lg(mm)	SCDZł
42516	0,40g	1.2	9,45
42517	0,60g	1.2	9,45
42518	0,80g	1.5	9,45
42519	1,00g	1.5	9,45



5641 / F00301

N SPŁAWIK YANNICK

Kil : Włókno szklane / Antenka : Plastikowa / Wzmocnione oczko : Kl asyczne oczko

Ref	Rozmiar	Antenne Lg(mm)	SCDZł
67362	0,75g	3.0	17,96
67363	1,00g	3.0	17,96
67364	1,50g	3.0	17,96
67365	2,00g	3.0	17,96
67366	3,00g	3.0	17,96
67367	4,00g	3.0	17,96
67368	6,00g	3.0	17,96



0607 / F0002

SPŁAWIK ALDO

Następca modelu Pierrot, korpus w kształcie odwróconej gruszki jest dobry na wody płynące.

Kil : Włókno szklane / Antenka : Plastikowa / Wzmocnione oczko : Kl asyczne oczko

Ref	Rozmiar	Antenne Lg(mm)	SCDZł
53821	0,40g	1.8	11,25
53831	0,60g	2.0	11,25
53841	0,80g	2.0	11,25
53851	1,00g	2.0	11,25
53861	1,50g	2.2	11,25
53871	2,00g	2.2	11,25
53881	3,00g	2.2	11,25



0518 / F0001

SPŁAWIK ROMORANTIN

Kil : Włókno szklane / Antenka : Plastikowa / Wzmocnione oczko : Kl asyczne oczko

Ref	Rozmiar	Antenne Lg(mm)	SCDZł
31486	0,40g	1.5	9,45
31487	0,60g	1.8	9,45
31488	0,80g	1.8	9,45
31489	1,00g	2.0	9,45



0586 / F00411

SPŁAWIK NESTOR

Spławik w kształcie marchewki odpowiedni na spokojną wodę i do dużych przynęt.

Kil : Metal / Antenka : Plastikowa / Wzmocnione oczko : Kl asyczne oczko

Ref	Rozmiar	Antenne Lg(mm)	SCDZł
49281	0,40g	2.2	11,25
49291	0,60g	2.2	11,25
49301	0,80g	2.2	11,25
49311	1,00g	2.2	11,25
49321	1,50g	2.2	11,25
49331	2,00g	2.2	11,25
49341	3,00g	2.2	11,25



4895 / F0001

SPŁAWIK BOURGES

Splawik o klasycznym kształcie przeznaczony na leszcze, płocie i liny, do łowienia z dna.

Kil : Włókno szklane / Antenka : Plastikowa / Wzmocnione oczko : Kl asyczne oczko

Ref	Rozmiar	Antenne Lg(mm)	SCDZł
42345	0,40g	1,2	9,45
42346	0,60g	1,2	9,45
42347	0,80g	1,5	9,45
42348	1,00g	1,5	9,45



0640 / F0011

SPŁAWIK BENOIT

Idealny splawik do szybkościowego łowienia na małych i średnich dystansach. Dobra stabilność, bardzo dobra widoczność.

Kil : Metal / Antenka : Balsa / Wzmocnione oczko : Kl asyczne oczko

Ref	Rozmiar	Antenne Lg(mm)	SCDZł
40301	4x7	-	10,35
40311	4x8	-	10,35
40321	4x9	-	10,35
40331	4x10	-	10,35
40341	4x12	-	10,35
52990	4x14	-	10,35
52991	4x16	-	10,35



4894 / F0001

SPŁAWIK VIERZON

Idealny do łowienia na konopie i gotowaną pszenicę.

Kil : Włókno szklane / Antenka : Plastikowa / Wzmocnione oczko : Kl asyczne oczko

Ref	Rozmiar	Antenna Dł.(mm)	SCDZł
40695	0,40g	15	9,45
40696	0,60g	15	9,45
40697	0,80g	15	9,45
40698	1,00g	18	9,45
40699	1,50g	18	9,45



0641 / F0010

SPŁAWIK PIERROT

Klasyczny splawik bez antenki.

Kil : Włókno szklane / Antenka : Balsa / Wzmocnione oczko : Kl asyczne oczko

Ref	Rozmiar	Antenne Lg(mm)	SCDZł
52841	0,40g	-	9,45
52851	0,60g	-	9,45
52861	0,80g	-	9,45
52871	1,00g	-	9,45
52881	1,50g	-	9,45
52891	2,00g	-	9,45



4891 / F0010

SPŁAWIK PLANCOET

Klasyczny splawik dobrze widoczny przy słabym świetle. Splawik na wody stojące, przede wszystkim na duże ryby.

Kil : Włókno szklane / Antenka : Balsa / Wzmocnione oczko : Kl asyczne oczko

Ref	Rozmiar	Antenne Lg(mm)	SCDZł
39882	0,20g	2,7	9,45
39883	0,30g	3,2	9,45
39884	0,40g	3,2	9,45
39885	0,60g	3,6	9,45
39886	0,80g	4,0	9,45
39887	1,00g	4,0	9,45
39888	1,50g	4,5	9,45
39889	2,00g	4,5	9,45



0532 / F0010

SPŁAWIK IMPHY

Kil : Włókno szklane / Antenka : Balsa / Wzmocnione oczko : Kl asyczne oczko

Ref	Rozmiar	Antenne Lg(mm)	SCDZł
32953	0,20g	-	9,45
32954	0,30g	-	9,45
32955	0,40g	-	9,45
32956	0,60g	-	9,45
32957	0,80g	-	9,45
32958	1,00g	-	9,45
32959	1,50g	-	9,45
32960	2,00g	-	9,45



ZAWODNICZE KARPIOWE

5185 / F00402

SPŁAWIK LASZLO

Kil : Węgiel / Antenka : Plastikowa pusta / Wzmocnione oczko : Przez korpus

Ref	Rozmiar	Antenne Lg(mm)	SCDZł
63845	0,40g	1.0	13,28
63846	0,6g	1.0	13,28
63847	0,80g	1.0	13,28
63848	1,00g	1.0	13,28
63849	1,50g	1.0	13,28
63850	2,00g	1.2	13,28
63851	2,50g	1.2	13,28
63852	3,00g	1.5	13,28
63853	4,00g	1.5	13,28



5194 / F00402

SPŁAWIK BENECK

Kil : Węgiel / Antenka : Plastikowa pusta / Wzmocnione oczko : Przez korpus

Ref	Rozmiar	Antenne Lg(mm)	SCDZł
63855	0,40g	1.0	13,28
63856	0,60g	1.0	13,28
63857	0,80g	1.0	13,28
63858	1,00g	1.0	13,28
63859	1,50g	1.0	13,28
63860	2,00g	1.2	13,28
63861	2,50g	1.2	13,28
63862	3,00g	1.5	13,28
63863	4,00g	1.5	13,28



SPŁAWIKI

5505 / F0031

SPŁAWIK GABOR

Idealny spławik do łowienia dużych ryb na duże przynęty, jak robaki czy kukurydza. Pusta antena jest dobrze widoczna i sprawdza się podczas ciężkiego łowienia z dna. Żyłka przechodzi przez korpus spławika.

Kil : Węgiel / Antenka : Plastikowa pusta / Wzmocnione oczko : Przez korpus

Ref	Rozmiar	Antenne Lg(mm)	SCDZł
50976	0,40g	1.0	13,28
50977	0,60g	1.2	13,28
50982	0,80g	1.2	13,28
50984	1,00g	1.5	13,28
50985	1,50g	1.5	13,28
50986	2,00g	1.8	13,28
50987	2,50g	1.8	13,28
50992	3,00g	1.8	13,28
50993	4,00g	2.0	13,28
50994	6,00g	2.0	13,28
50995	8,00g	2.5	13,28



5225 / F0031

SPŁAWIK ALBERTO

Możesz odwracać korpus tego spławika by był mniej lub bardziej czuły.

Kil : Węgiel / Antenka : Plastikowa (rurka) / Wzmocnione oczko : Centralnie

Ref	Rozmiar	Antenne Lg(mm)	SCDZł
91191	0,20g	1.5	13,28
91192	0,40g	1.5	13,28
91193	0,60g	1.5	13,28
91194	0,80g	1.5	13,28
91195	1,00g	1.5	13,28
91196	1,50g	2.0	13,28
91197	2,00g	2.0	13,28
91198	2,50g	2.0	13,28
91199	3,00g	2.0	13,28
91201	4,00g	2.0	13,28



1350 / F0031

SPŁAWIK INTER CARP 1

Kil : Węgiel / Antenka : Pusta-wkładana szklana / Wzmocnione oczko : Przez korpus



Ref	Rozmiar	Antenne Lg(mm)	SCDZł
64722	0,10g	1,2-1,5	26,55
64723	0,20g	1,2-1,5	26,55
64724	0,30g	1,2-1,5	26,55
64725	0,40g	1,2-1,5	26,55
64726	0,60g	1,2-1,5	26,55
64727	0,80g	1,2-1,5	26,55
64728	1,00g	1,2-1,5	26,55
64729	1,50g	1,2-1,5	26,55



1692 / F0031

SPŁAWIK EXPERT CARP

Kil : Węgiel / Antenka : Pu s ta-wkładana / Wzmocnione oczko : Przez korpus



Ref	Rozmiar	Antenne Lg(mm)	SCDZł
41662	0,10g	1,5	13,28
41663	0,20g	1,5	13,28
41664	0,30g	1,5	13,28
41665	0,40g	1,7	13,28
41666	0,60g	1,7	13,28
41667	0,80g	1,7	13,28
41668	1,00g	1,7	13,28



1356 / F0031

SPŁAWIK INTER CARP 2

Kil : Węgiel / Antenka : Pusta-wkładana szklana / Wzmocnione oczko : Przez korpus



Ref	Rozmiar	Antenne Lg(mm)	SCDZł
64742	0,10g	1,2-1,5	26,55
64743	0,20g	1,2-1,5	26,55
64744	0,30g	1,2-1,5	26,55
64745	0,30g	1,2-1,5	26,55
64746	0,60g	1,2-1,5	26,55
64747	0,80g	1,2-1,5	26,55
64748	1,00g	1,2-1,5	26,55
64749	1,50g	1,2-1,5	26,55



1694 / F0031

SPŁAWIK MAXI CARP

Kil : Węgiel / Antenka : Pu s ta-wkładana / Wzmocnione oczko : Przez korpus



Ref	Rozmiar	Antenne Lg(mm)	SCDZł
41921	0,10g	1,5	13,28
41922	0,20g	1,5	13,28
41923	0,30g	1,5	13,28
41924	0,40g	1,7	13,28
41925	0,60g	1,7	13,28
41926	0,80g	1,7	13,28
41927	1,00g	1,7	13,28


FLORIAN SCHNOEBELN

2020 / F00440

SPŁAWIK CCX 1 DOB

Ten zaprojektowany do stosowania na płytkich łowiskach spławik jest krótki, z kilem z włókna szklanego i 2 mm, pustą anteną, idealną do dużych przynęt.

Kil : Włókno szklane / Antenka : Pusta -wkładana szklana / Wzmocnione oczko : Oczko na antence

Ref	Rozmiar	Antenne Lg(mm)	SCDZ!
12423	0,10g	2.0	13,28
12424	0,20g	2.0	13,28
12425	0,30g	2.0	13,28
12426	0,40g	2.0	13,28
12427	0,60g	2.0	13,28



2023 / F00440

SPŁAWIK CCX 4 CHOPPY

Fantastyczny do stosowania w złych warunkach pogodowych. Ze względu na okrągły korpus i długą, grubą antenę jest przeznaczony do dużych przynęt. Spławik ten ma kil z włókna szklanego i 2 mm pustą w środku antenę.

Kil : Włókno szklane / Antenka : Pusta -wkładana szklana / Wzmocnione oczko : Oczko na antence

Ref	Rozmiar	Antenne Lg(mm)	SCDZ!
63204	0,20g	2.0	13,28
63205	0,30g	2.0	13,28
63206	0,40g	2.0	13,28
63207	0,60g	2.0	13,28
63208	0,80g	2.0	13,28
63209	1,00g	2.0	13,28



2021 / F00440

SPŁAWIK CCX 2 ISLAND

Kolejny krótki spławik idealny do łowienia na wyspy w płytkiej wodzie. Kil z włókna szklanego i antena o średnicy 2 mm, idealna do dużych przynęt.

Kil : Włókno szklane / Antenka : Pusta -wkładana szklana / Wzmocnione oczko : Oczko na antence

Ref	Rozmiar	Antenne Lg(mm)	SCDZ!
40933	0,10g	2.0	13,28
40934	0,20g	2.0	13,28
40935	0,30g	2.0	13,28
40936	0,40g	2.0	13,28
40937	0,60g	2.0	13,28



2024 / F00440

SPŁAWIK CCX 5 SLIM

Jeden z najpopularniejszych kształtów spławika na rynku, idealny na małe łowiska komercyjne. Ma szczupłą sylwetkę, aby zminimalizować opór w wodzie, ale z 2mm pustą anteną i kilem z włókna szklanego nadaje się do dużych przynęt.

Kil : Włókno szklane / Antenka : Pusta -wkładana szklana / Wzmocnione oczko : Oczko na antence

Ref	Rozmiar	Antenne Lg(mm)	SCDZ!
63214	0,20g	2.0	13,28
63215	0,30g	2.0	13,28
63216	0,40g	2.0	13,28
63217	0,60g	2.0	13,28
63218	0,80g	2.0	13,28
63219	1,00g	2.0	13,28



2022 / F00440

SPŁAWIK CCX 3 DIAMOND

Został zaprojektowany do łowienia na duże przynęty, takie jak mięso i kukurydza na dowolnej głębokości. Spławik ten ma kil z włókna szklanego i 2 mm, pustą w środku antenę.

Kil : Włókno szklane / Antenka : Pusta -wkładana szklana / Wzmocnione oczko : Oczko na antence

Ref	Rozmiar	Antenne Lg(mm)	SCDZ!
59851	0,20g	2.0	13,28
59852	0,30g	2.0	13,28
59853	0,40g	2.0	13,28
59854	0,60g	2.0	13,28
59855	0,80g	2.0	13,28
59856	1,00g	2.0	13,28
59857	1,50g	2.0	13,28



2025 / F00440

SPŁAWIK CCX 6 PENCIL

Ołówki to uniwersalny wzór, który może być używany w złych warunkach pogodowych, a jednocześnie zapewnia lepszą czułość dzięki cienkiemu korpusowi. Kil z włókna szklanego i 2-milimetrowa, pustą anteną sprawiają jednak, że nadaje się do dużych przynęt.

Kil : Włókno szklane / Antenka : Pusta -wkładana szklana / Wzmocnione oczko : Oczko na antence

Ref	Rozmiar	Antenne Lg(mm)	SCDZ!
63224	0,20g	2.0	13,28
63225	0,30g	2.0	13,28
63226	0,40g	2.0	13,28
63227	0,60g	2.0	13,28
63228	0,80g	2.0	13,28
63229	1,00g	2.0	13,28



2026 / F00440

SPŁAWIK CCX 7 DIAMOND 2

Zaprojektowany na każdej głębokości łowisko i większość warunków pogodowych. Diamond 2 ma węglowy kil i 1,5 mm pustą w środku antenę. Idealnie sprawdzi się przy łowieniu mniejszych ryb i średniej wielkości przynęt.

Kil : Węgiel / Antenka : Pusta / Wzmocnione oczko : Kl asyczne oczko

Ref	Rozmiar	Antenne Lg(mm)	SCDZł
63324	0,20g	1,5	13,28
63325	0,30g	1,5	13,28
63326	0,40g	1,5	13,28
63327	0,60g	1,5	13,28
63328	0,80g	1,5	13,28
63329	1,00g	1,5	13,28



2029 / F00440

SPŁAWIK CCX 10 PENCIL 2

Węglowy kil i 1,5 mm pustą w środku anteną spławika Pencil 2 są przeznaczone na mniejsze gatunki i średniej wielkości przynęty. Sprawdzi się fantastycznie na większości głębokości i warunków pogodowych.

Kil : Węgiel / Antenka : Pusta / Wzmocnione oczko : Kl asyczne oczko

Ref	Rozmiar	Antenne Lg(mm)	SCDZł
63571	0,20g	1,5	13,28
63572	0,30g	1,5	13,28
63573	0,40g	1,5	13,28
63574	0,60g	1,5	13,28
63575	0,80g	1,5	13,28
63576	1,00g	1,5	13,28



2027 / F00440

SPŁAWIK CCX 8 CHOPPY 2

ten zaprojektowany z myślą o złych warunkach pogodowych spławik pozwala łowić na dowolnej głębokości. Węglowy kil i 1,5 mm pustą anteną idealnie sprawdzą się przy łowieniu mniejszych ryb na średnie przynęty.

Kil : Węgiel / Antenka : Pusta / Wzmocnione oczko : Kl asyczne oczko

Ref	Rozmiar	Antenne Lg(mm)	SCDZł
63384	0,20g	1,5	13,28
63385	0,30g	1,5	13,28
63386	0,40g	1,5	13,28
63387	0,60g	1,5	13,28
63388	0,80g	1,5	13,28
63389	1,00g	1,5	13,28



2030 / F00440

SPŁAWIK CCX 11 SHALLOW

Druciany kil i 1,5 mm pustą anteną sprawiają, że ten spławik jest idealny do łowienia z powierzchni i na płytkich wodach. Bardzo szybko ustawia się w wodzie gotowy do sygnalizacji brań. Pozwala łowić na średniej wielkości przynęty, takie jak robaki i pellety.

Kil : Metal / Antenka : Pusta / Wzmocnione oczko : Kl asyczne oczko

Ref	Rozmiar	Antenne Lg(mm)	SCDZł
46455	0,20g	1,7	13,28
46456	0,30g	1,7	13,28
46457	0,40g	1,7	13,28



2028 / F00440

SPŁAWIK CCX 9 SLIM 2

Slim 2 powstał specjalnie dla wędkarzy łowiących wędkarzy «F1», to smukły spławik o dużej czułości na brania. Kil z włókna węglowego i 1,5 mm pustą anteną.

Kil : Węgiel / Antenka : Pusta / Wzmocnione oczko : Kl asyczne oczko

Ref	Rozmiar	Antenne Lg(mm)	SCDZł
63495	0,20g	1,5	13,28
63496	0,30g	1,5	13,28
63497	0,40g	1,5	13,28
63498	0,60g	1,5	13,28
63499	0,80g	1,5	13,28
63500	1,00g	1,5	13,28



2031 / F00440

SPŁAWIK CCX 12 MARGIN

Margin ma stać się faworytem fanów letnich połowów przy brzegach łowisk komercyjnych. 2,5 milimetrowa antena pomaga w zacięciu jedynie odpowiednich, zdecydowanych brań eliminując reakcje na otarcia ryb o zestaw i ich podhaczanie. Można je łowić przy pomocy dużych przynęt, takich jak robaki, mięso i kukurydza. Spławik ten ma solidny, węglowy kil, który pomaga utrzymać go blisko brzegu.

Kil : Węgiel / Antenka : Pusta / Wzmocnione oczko : Kl asyczne oczko

Ref	Rozmiar	Antenne Lg(mm)	SCDZł
63173	0,20g	2,5	13,28
63174	0,30g	2,5	13,28
63175	0,40g	2,5	13,28
63176	0,60g	2,5	13,28



5292 / F0032

N SPŁAWIK RED DEVIL FISHERIE

Kil : Włókno szklane / Antenka : Pusta -wkładana szklana / Wzmocnione oczko : Centralnie

Ref	Rozmiar	Antenne Lg(mm)	SCDZł
61506	0,10g	1,2	13,28
61507	0,20g	1,2	13,28
61508	0,30g	1,2	13,28
61509	0,40g	1,2	13,28
61510	0,60g	1,5	13,28
61511	0,80g	1,5	13,28
61512	1,00g	1,5	13,28



5296 / F0032

N SPŁAWIK RED DEVIL PASTE

Kil : Włókno szklane / Antenka : Pusta -wkładana szklana / Wzmocnione oczko : Centralnie

Ref	Rozmiar	Antenne Lg(mm)	SCDZł
64211	0,30g	0,9 - 1,5	13,28
64212	0,50g	0,9 - 1,5	13,28
64213	0,75g	0,9 - 1,5	13,28



5816 / F0032

SPŁAWIK PP1 CHOPPIE

Kil : Węgiel / Antenka : Plastikowa pusta / Wzmocnione oczko : Kl asyczne oczko

Ref	Rozmiar	Antenne Lg(mm)	SCDZł
45410	0,10g	1,8	11,25
45412	0,20g	1,8	11,25
45413	0,30g	2,0	11,25
45414	0,40g	2,0	11,25
45415	0,60g	2,2	11,25
45417	0,80g	2,2	11,25
45418	1,00g	2,2	11,25



5818 / F0032

SPŁAWIK PP3 PELLE

Pusta antena o średnicy 1,4 do 1,6mm. Idealny spławik do łowienia na pellet. Węglowy kil, wzmocnione oczko.

Kil : Węgiel / Antenka : Plastikowa pusta / Wzmocnione oczko : Kl asyczne oczko

Ref	Rozmiar	Antenne Lg(mm)	SCDZł
45430	0,10g	1,4	11,25
45432	0,20g	1,4	11,25
45433	0,30g	1,5	11,25
45434	0,40g	1,5	11,25
45435	0,60g	1,5	11,25
45437	0,80g	1,6	11,25
45438	1,00g	1,6	11,25



5817 / F0032

SPŁAWIK PP2 PASTE

Kil : Węgiel / Antenka : Plastikowa pusta / Wzmocnione oczko : Kl asyczne oczko

Ref	Rozmiar	Antenne Lg(mm)	SCDZł
45420	0,10g	1,7	11,25
45422	0,20g	1,7	11,25
45423	0,30g	1,7	11,25
45424	0,40g	1,8	11,25
45425	0,60g	1,8	11,25
45427	0,80g	1,8	11,25
45428	1,00g	1,8	11,25



5820 / F0032

SPŁAWIK PP5 MAGGOT

Kil : Metal / Antenka : Plastikowa / Wzmocnione oczko : Kl asyczne oczko

Ref	Rozmiar	Antenne Lg(mm)	SCDZł
45552	0,20g	1,2	11,25
45553	0,30g	1,2	11,25
45554	0,40g	1,2	11,25
45555	0,60g	1,2	11,25
45556	0,80g	1,2	11,25
45558	1,00g	1,2	11,25



1230 / F0031

SPŁAWIK MIGUEL

Świetny spławik, w którym linka przechodzi przez środek korpusu co czyni go mocnym i stabilnym. Ma pustą antenę idealną na duże ryby.

Kil : Węgiel / Antenka : Plastikowa pusta / Wzmocnione oczko : Centralnie

Ref	Rozmiar	Antenne Lg(mm)	SCDZł
46041	0,40g	1,5	13,05
46042	0,60g	1,5	13,05
46043	0,80g	1,5	13,05
46044	1,00g	1,5	13,05
46045	1,50g	1,5	13,05
46046	2,00g	1,5	13,05
46047	3,00g	2,2	13,05
46048	4,00g	2,2	13,05



1227 / F0031

SPŁAWIK LUIS

Podobny do modelu Miguel o przedłużonym korpusie dla większej czułości.

Kil : Węgiel / Antenka : Plastikowa pusta / Wzmocnione oczko : Centralnie

Ref	Rozmiar	Antenne Lg(mm)	SCDZł
46031	0,20g	1,5	13,05
46032	0,30g	1,5	13,05
46033	0,40g	1,5	13,05
46034	0,60g	1,5	13,05
46035	0,80g	1,5	13,05
46036	1,00g	1,5	13,05
46037	1,50g	1,5	13,05
46038	2,00g	1,5	13,05



1819 / F0031

SPŁAWIK GLADIATOR 1

Kil : Węgiel / Antenka : Pusta-wkładana plastikowa / Wzmocnione oczko : Centralnie

Ref	Rozmiar	Antenne Lg(mm)	SCDZł
45463	0,10g	1,2	11,25
45464	0,20g	1,2	11,25
45465	0,30g	1,2	11,25
45466	0,40g	1,2	11,25
45467	0,60g	1,2	11,25
45468	0,80g	1,5	11,25
45469	1,00g	1,5	11,25



1821 / F0031

SPŁAWIK GLADIATOR 3

Kil : Węgiel / Antenka : Pusta-wkładana plastikowa / Wzmocnione oczko : Centralnie

Ref	Rozmiar	Antenne Lg(mm)	SCDZł
45771	0,10g	1,2	11,25
45772	0,20g	1,2	11,25
45773	0,30g	1,2	11,25
45774	0,40g	1,5	11,25
45775	0,60g	1,5	11,25
45776	0,80g	1,5	11,25
45777	1,00g	1,5	11,25



1820 / F0031

SPŁAWIK GLADIATOR 2

Kil : Węgiel / Antenka : Pusta-wkładana plastikowa / Wzmocnione oczko : Centralnie

Ref	Rozmiar	Antenne Lg(mm)	SCDZł
45762	0,20g	1,2	11,25
45763	0,30g	1,2	11,25
45764	0,40g	1,2	11,25
45765	0,60g	1,5	11,25
45766	0,80g	1,5	11,25
45767	1,00g	1,5	11,25



1818 / F0031

SPŁAWIK GLADIATOR PASTE

Kil : Węgiel / Antenka : Pusta-wkładana plastikowa / Wzmocnione oczko : Centralnie

Ref	Rozmiar	Antenne Lg(mm)	SCDZł
48344	0,20g	1,2	11,25
48345	0,40g	1,2	11,25
48346	0,60g	1,5	11,25
48347	0,80g	1,5	11,25



te spławiki mają wymienne antenki, które możesz dopasować do warunków oświetleniowych.

1826 / F00301

SPŁAWIK VISUAL 3

Kil : Włókno szklane / Antenka : Plastikowa / Wzmocnione oczko : Przez korpus

Ref	Rozmiar	Antenne Lg(mm)	SCDZł
45871	0,20g	3,0	9,45
45872	0,40g	3,0	9,45
45873	0,60g	3,0	9,45
45874	0,80g	3,0	9,45
45875	1,00g	3,0	9,45
45876	1,50g	3,0	9,45
45877	2,00g	3,0	9,45



Seria spławików in-line ze zintegrowanym kilem i antenką co dodaje im wytrzymałości przy zachowaniu pełnej czułości włókna szklanego. Każdy wzór ma inną średnicę antenki by móc dopasowywać je do różnych przynęt.

1358 / F00300

SPŁAWIK VERSUS SENSITIVE 2

Kil : Włókno szklane / Antenka : Pusta-wkładana szklana / Wzmocnione oczko : Centralnie

Ref	Rozmiar	Antenne Lg(mm)	SCDZł
65573	0,10g	1,2	22,28
65574	0,20g	1,2	22,28
65575	0,30g	1,2	22,28
65576	0,40g	1,5	22,28
65577	0,60g	1,5	22,28
65578	0,80g	1,7	22,28
65579	1,00g	1,7	22,28




1359 / F00300

SPŁAWIK VERSUS SENSITIVE 5

Kil : Włókno szklane / Antenka : Pusta-wkładana szklana / Wzmocnione oczko : Centralnie

Ref	Rozmiar	Antenne Lg(mm)	SCDZł
67711	0,20g	1,2	22,28
67712	0,30g	1,2	22,28
67713	0,40g	1,5	22,28
67714	0,60g	1,5	22,28
67715	0,80g	1,7	22,28
67716	1,00g	1,7	22,28



1357 / F00300

SPŁAWIK VERSUS SENSITIVE 3

Kil : Włókno szklane / Antenka : Pusta-wkładana szklana / Wzmocnione oczko : Centralnie

Ref	Rozmiar	Antenne Lg(mm)	SCDZł
65293	0,20g	1,5	22,28
65294	0,30g	1,5	22,28
65295	0,40g	1,5	22,28
65296	0,60g	1,7	22,28
65297	0,80g	1,7	22,28
65298	1,00g	2,0	22,28
65299	1,50g	2,0	22,28




1380 / F00300

SPŁAWIK VERSUS SENSITIVE PASTE

Kil : Włókno szklane / Antenka : Pusta-wkładana szklana / Wzmocnione oczko : Centralnie

Ref	Rozmiar	Antenne Lg(mm)	SCDZł
65104	0,20g	1,2	22,28
65105	0,40g	1,2	22,28
65106	0,60g	1,5	22,28
65107	0,80g	1,5	22,28



Super mocne s $\text{p}\mathring{\text{a}}$ wiki z dodatkowym spiralnym oczkiem dla wzmocnienia mocowania do $\text{z}\mathring{\text{y}}$ tki. Antenka ma na ko n cze ruchom $\mathring{\text{a}}$, $\text{z}\mathring{\text{e}}$ low $\mathring{\text{a}}$ kulk $\mathring{\text{e}}$, dzi e ki kt $\text{o}}$ rej mo z na dostosowa c czu ł o s c s $\text{p}\mathring{\text{a}}$ wika do r o znych przyn ę t.

1537 / F00300

SPŁAWIK BLACK CARP 20

Kil : Wł ó kno szklane / Antenka : Wł ó kno szklane / Wzmocnione oczko : Przez korpus

Ref	Rozmiar	Antenne Lg(mm)	SCD z
66233	0,10g	1,0	26,55
66234	0,20g	1,0	26,55
66235	0,30g	1,0	26,55
66236	0,40g	1,0	26,55
66237	0,60g	1,0	26,55
66238	0,80g	1,0	26,55
66239	1,00g	1,0	26,55




1522 / F00300

SPŁAWIK BLACK CARP 30

Kil : Wł ó kno szklane / Antenka : Wł ó kno szklane / Wzmocnione oczko : Przez korpus

Ref	Rozmiar	Antenne Lg(mm)	SCD z
66074	0,10g	1,0	26,55
66075	0,20g	1,0	26,55
66076	0,30g	1,0	26,55
66077	0,40g	1,0	26,55
66078	0,60g	1,0	26,55
66079	0,80g	1,0	26,55
66080	1,00g	1,0	26,55



 THOMAS ENGERT & MARC PATCOVSKY

1502 / F0050

SPŁAWIK H_POWER CARP 20

Super mocny pływak z dodatkowym spiralnym oczkiem dla dodatkowego uodpornienia konstrukcji. Końcówka antenki ma dodatkowe, możliwe do zdjęcia pogrubienie, dzięki czemu można dostosować czułość spławika do różnych przynęt.

Kil : Włókno szklane / Antenka : Włókno szklane / Wzmocnione oczko : Centralnie

Ref	Rozmiar	Antenne Lg(mm)	SCDZł
65993	0,10g	1,0	22,28
65994	0,20g	1,0	22,28
65995	0,30g	1,0	22,28
65996	0,40g	1,0	22,28
65997	0,60g	1,0	22,28
65998	0,80g	1,0	22,28
65999	1,00g	1,0	22,28




1431 / F0050

SPŁAWIK H_POWER CARP 30

Super mocny pływak z dodatkowym spiralnym oczkiem dla dodatkowego uodpornienia konstrukcji. Końcówka antenki ma dodatkowe, możliwe do zdjęcia pogrubienie, dzięki czemu można dostosować czułość spławika do różnych przynęt.

Kil : Włókno szklane / Antenka : Włókno szklane / Wzmocnione oczko : Centralnie

Ref	Rozmiar	Antenne Lg(mm)	SCDZł
65703	0,10g	1,0	22,28
65704	0,20g	1,0	22,28
65705	0,30g	1,0	22,28
65706	0,40g	1,0	22,28
65707	0,60g	1,0	22,28
65708	0,80g	1,0	22,28
65709	1,00g	1,0	22,28



1830 / F0050

SPŁAWIK H_POWER SENSITIV CARB 1

Kil : Węgiel / Antenka : Plastikowa (rurka) / Wzmocnione oczko : Centralnie

Ref	Rozmiar	Antenne Lg(mm)	SCDZł
40194	0,20g	1,7	13,28
40195	0,30g	1,7	13,28
40196	0,40g	1,7	13,28
40197	0,60g	1,7	13,28




1831 / F0050

SPŁAWIK H_POWER SENSITIV' CARB 2

Kil : Węgiel / Antenka : Plastikowa (rurka) / Wzmocnione oczko : Centralnie

Ref	Rozmiar	Antenne Lg(mm)	SCDZł
40203	0,10g	2,2	13,28
40204	0,20g	2,2	13,28
40205	0,30g	2,5	13,28
40206	0,40g	2,5	13,28
40207	0,60g	2,5	13,28




1829 / F0050

SPŁAWIK H_POWER SENSITIV' FER

Kil : Metal / Antenka : Plastikowa (rurka) / Wzmocnione oczko : Centralnie

Ref	Rozmiar	Antenne Lg(mm)	SCDZł
40183	0,10g	1,7	12,60
40184	0,20g	1,7	12,60
40185	0,30g	1,7	12,60
40186	0,40g	1,7	12,60
40187	0,60g	1,7	12,60



9010 / F0050

SPŁAWIK H_POWER PASTE

Kil : Włókno szklane / Antenka : Pusta-wkładana plastikowa / Wzmocnione oczko : Centralnie

Ref	Rozmiar	Antenne Lg(mm)	SCDZł
26503	0,20g	2	12,60
26504	0,40g	2	12,60
26505	0,60g	2	12,60
26506	0,80g	2	12,60
26507	1,00g	2	12,60



9011 / F0050

SPŁAWIK H_POWER PELLET

Kil : Włókno szklane / Antenka : Pusta-wkładana plastikowa / Wzmocnione oczko : Centralnie

Ref	Rozmiar	Antenne Lg(mm)	SCDZł
29843	0,20g	2	12,60
29844	0,30g	2	12,60
29845	0,40g	2	12,60
29846	0,60g	2	12,60
29847	0,80g	2	12,60
29848	1,00g	2	12,60
29849	1,50g	2	12,60



0553 / F0050

SPŁAWIK H_POWER CCX 4

Kil : Włókno szklane / Antenka : Pusta-wkładana plastikowa / Wzmocnione oczko : Centralnie

Ref	Rozmiar	Antenne Lg(mm)	SCDZł
28662	0,10g	2,2	12,60
28663	0,20g	2,2	12,60
28664	0,30g	2,2	12,60
28665	0,40g	2,2	12,60
28666	0,60g	2,2	12,60



1386 / F0050

SPŁAWIK H_POWER PP

Kil : Włókno szklane / Antenka : Pusta-wkładana plastikowa / Wzmocnione oczko : Centralnie

Ref	Rozmiar	Antenne Lg(mm)	SCDZł
59682	0,20g	2,2	12,60
59683	0,30g	2,2	12,60
59684	0,40g	2,2	12,60
59685	0,60g	2,2	12,60
59686	0,80g	2,2	12,60
59687	1,00g	2,2	12,60



0548 / F0050

SPŁAWIK H_POWER FOND

Kil : Włókno szklane / Antenka : Pusta-wkładana plastikowa / Wzmocnione oczko : Centralnie

Ref	Rozmiar	Antenne Lg(mm)	SCDZł
44276	0,40g	2	12,60
44277	0,60g	2	12,60
44278	0,80g	2	12,60
44279	1,00g	2	12,60
44280	1,50g	2	12,60
44281	2,00g	2	12,60



0554 / F0050

SPŁAWIK H_POWER CCX 2

Kil : Włókno szklane / Antenka : Pusta-wkładana plastikowa / Wzmocnione oczko : Centralnie

Ref	Rozmiar	Antenne Lg(mm)	SCDZł
28682	0,10g	2,2	12,60
28683	0,20g	2,2	12,60
28684	0,30g	2,2	12,60
28685	0,40g	2,2	12,60
28686	0,60g	2,2	12,60



0547 / F0050

SPŁAWIK H_POWER SURFACE

Kil : Włókno szklane / Antenka : Pusta-wkładana plastikowa / Wzmocnione oczko : Centralnie

Ref	Rozmiar	Antenne Lg(mm)	SCDZł
42694	0,20g	2	12,60
42695	0,30g	2	12,60
42696	0,40g	2	12,60
42697	0,60g	2	12,60
42698	0,80g	2	12,60
42699	1,00g	2	12,60




1827 / F0050

SPŁAWIK H_POWER P.S. 2,2MM

Kil : Włókno szklane / Antenka : Plastikowa / Wzmocnione oczko : Przez korpus

Ref	Rozmiar	Antenne Lg(mm)	SCDZł
47451	0,20g	2.2	12,60
47452	0,30g	2.2	12,60
47453	0,40g	2.2	12,60
47454	0,60g	2.2	12,60
47455	0,80g	2.2	12,60
47456	1,00g	2.2	12,60
47457	1,50g	2.2	12,60



0550 / F0050

SPŁAWIK H_POWER PATE

Kil : Włókno szklane / Antenka : Kolorowa pusta / Wzmocnione oczko : Centralnie

Ref	Rozmiar	Antenne Lg(mm)	SCDZł
28652	0,20g	2	12,60
28653	0,40g	2	12,60
28654	0,60g	2	12,60
28655	0,80g	2	12,60
28656	1,00g	2	12,60




1828 / F0050

SPŁAWIK H_POWER P.S. 3,0MM

Kil : Włókno szklane / Antenka : Plastikowa / Wzmocnione oczko : Przez korpus

Ref	Rozmiar	Antenne Lg(mm)	SCDZł
40270	0,20g	3.0	12,60
40271	0,30g	3.0	12,60
40272	0,40g	3.0	12,60
40273	0,60g	3.0	12,60
40274	0,80g	3.0	12,60
40275	1,00g	3.0	12,60
40276	1,50g	3.0	12,60
40277	2,00g	3.0	12,60



0551 / F0050

SPŁAWIK H_POWER VISION

Kil : Włókno szklane / Antenka : Kolorowa pusta / Wzmocnione oczko : Centralnie

Ref	Rozmiar	Antenne Lg(mm)	SCDZł
44546	0,20g	3	12,60
44547	0,30g	3	12,60
44548	0,40g	3	12,60
44549	0,60g	3	12,60
44550	0,80g	3	12,60
44551	1,00g	3	12,60



6713 / F00301

SPŁAWIK TERMINATOR CARP 1

Plastikowe oczko i wymienna antena czyni ten spławik idealnym do stosowania na łowiskach komercyjnych!

Kil : Włókno szklane / Antenka : Plastikowa / Wzmocnione oczko : 2

Ref	Rozmiar	Antenne Lg(mm)	SCDZł
01203	0,20g	3.0	9,45
01204	0,30g	3.0	9,45
01205	0,40g	3.0	9,45
01206	0,60g	3.0	9,45
01207	0,80g	3.0	9,45
01208	1,00g	3.0	9,45
01209	1,50g	3.0	9,45




0552 / F0050

SPŁAWIK H_POWER PLOMBE

Kil : Włókno szklane / Antenka : Kolorowa pusta / Wzmocnione oczko : Centralnie

Ref	Rozmiar	Antenne Lg(mm)	SCDZł
29444	0,30g (0,10g)	2.5	12,60
29445	0,50g (0,20g)	2.5	12,60
29446	0,75g (0,20g)	2.5	12,60
29447	1,00g (0,30g)	2.5	12,60



1530 / F0050

SPŁAWIK KRIS

Zaprojektowany pierwotnie jako spławik do pelletu, ten wszechstronny model może być stosowany z różnymi przynętami. Wykonany z ultra mocnej pianki z wydrążoną antenką, który jest czuły i łatwy do zauważenia. Dwa oczka umiejscowione pomiędzy korpusem a anteną utrzymują pływak stabilnie nawet przy silnym wietrze.

Kil : Włókno szklane / Antenka : Plastikowa pusta / Wzmocnione oczko : Oczko na antence

Ref	Rozmiar	Antenne Lg(mm)	SCDZł
38897	0,30g	1.8	15,75
38898	0,50g	1.8	15,75
38899	0,75g	1.8	15,75



0491 / F00302

SPŁAWIK PASTE PLOMBE 2

Kil : Włókno szklane / Antenka : Włókno szklane / Wzmocnione oczko : Centralnie

Ref	Rozmiar	Antenne Lg(mm)	SCDZł
11912	0,30g (0,10g)	1.5	11,25
11913	0,60g (0,20g)	1.8	11,25
11914	1,00g (0,30g)	2.0	11,25



0612 / F0103

SPŁAWIK FRANGLAISE BELGIUM

Kil : Włókno szklane / Antenka : Kolorowa pusta / Wzmocnione oczko : Wagglor bez obciążenia

Ref	Rozmiar	Antenne Lg(mm)	SCDZł
33023	1,00g	2.0	11,25
33024	1,50g	2.0	11,25
33025	2,00g	2.0	11,25
33026	3,00g	2.0	11,25



0070 / F000916

SPŁAWIK PELLET WAGGLER

Kil : / Wzmocnione oczko : Wagglor z obciążeniem stałym

Ref	Rozmiar	SCDZł
02356	3,00g	17,55
02357	4,00g	17,55



1408 / F000916

SPŁAWIK FISHERIE WAGGLER

Antenka : Plastikowa (rurka) / Wzmocnione oczko : Wagglor z obciążeniem stałym

Ref	Rozmiar	SCDZł
42963	3,00g	26,78
42964	4,00g	26,78
42965	6,00g	26,78
42966	8,00g	26,78



1430 / F0105

SPŁ. PELLET WAGGLER H_POWER

Wzmocnione oczko : Wagglor z obciążeniem regulowanym

Ref	Rozmiar	SCDZł
41423	4,00g	20,25
41424	6,00g	20,25
41425	8,00g	20,25
41426	10,00g	20,25
41427	12,00g	20,25



SPECIALE FRANGLAISE - WAGGLERY KRÓTKIE

0060 / F000916

SPŁAWIK BACCARAT-PLOMBE BIG

Wzmocnione oczko : Wagglery z obciążeniem stałym

Ref	Rozmiar	SCDZŁ
35793	1.5g+ 0.5g	17,55
35794	2.0g+ 0.5g	17,55
35795	2.5g+ 0.5g	17,55
35796	3.0g+ 0.5g	17,55
35797	3.5g+ 0.5g	17,55
35798	4.0g+ 0.5g	17,55



0662 / F0104

SPŁAWIK TIM

Krótki waggler z korpusem. Wykonany z pawiego pióra. Dobry na krótkie dystanse.

Antenka : Bambus / Wzmocnione oczko : Wagglery z obciążeniem regulowanym

Ref	Rozmiar	SCDZŁ
59290	2,00g	29,25
59291	3,00g	29,25
59292	4,00g	29,25
59293	6,00g	29,25



0063 / F000916

SPŁ. BACCARAT PLOMBE SLIM INS.

Antenka : / Wzmocnione oczko : Wagglery z obciążeniem regulowanym

Ref	Rozmiar	SCDZŁ
12060	1.0g+ 0.5g	17,55
12061	1.5g+ 0.5g	17,55
12062	2.0g+ 0.5g	17,55
12063	2.5g+ 0.5g	17,55
12064	3.0g+ 0.5g	17,55
12065	3.5g+ 0.5g	17,55



3528 / F0102

SPŁAWIK THOMAS

Krótki waggler z balsy i sarakandy z regulowanym obciążeniem. Idealny do powierzchniowego łowienia na jeziorach i rzekach.

Antenka : Bambus / Wzmocnione oczko : Wagglery z obciążeniem regulowanym

Ref	Rozmiar	SCDZŁ
50262	3+1g	31,05
50263	4+2g	31,05
50264	6+2g	31,05
50265	8+2g	31,05
50266	10+2g	31,05



0061 / F000916

SPŁ. BACCARAT PLOMBE BIG INS.

Antenka : / Wzmocnione oczko : Wagglery z obciążeniem stałym

Ref	Rozmiar	SCDZŁ
36010	1.5g+ 0.5g	17,55
36011	2.0g+ 0.5g	17,55
36012	2.5g+ 0.5g	17,55
36013	3.0g+ 0.5g	17,55
36014	3.5g+ 0.5g	17,55
36015	4.0g+ 0.5g	17,55



2439 / F0102

SPŁAWIK BOBBY

Krótki waggler z korpusem z balsy i anteną z sarakandy. Do łowienia na krótkich dystansach w kanałach i jeziorach.

Antenka : Sarkanda / Wzmocnione oczko : Wagglery bez obciążenia

Ref	Rozmiar	SCDZŁ
46984	2,00g	17,78
46985	3,00g	17,78
46986	4,00g	17,78
46987	6,00g	17,78
46988	8,00g	17,78



3502 / F0102

SPŁAWIK MATTHIAS

Ten model idzie o krok dalej niż Thomas. Ma dużą antenę dzięki czemu idealnie pasuje do większych przynęt nakierowanych duże ryby.

Antenka : Sarkanda / Wzmocnione oczko : Wagglar z obciążeniem regulowanym

Ref	Rozmiar	SCDZŁ
50272	4+2g	31,05
50273	6+2g	31,05
50274	8+2g	31,05
50275	10+2g	31,05
50276	12+2g	31,05
50277	16+2g	31,05



0666 / F0102

SPŁAWIK BRIAN

Ekonomiczny plastikowy spławik z anteną pozwalającą na dobrą obserwację brań.

Antenka : Plastikowa pusta / Wzmocnione oczko : Wagglar z obciążeniem stałym

Ref	Rozmiar	SCDZŁ
48841	2+1g	17,78
48851	3+1g	17,78
48861	4+1g	17,78



0661 / F0102

SPŁAWIK GRANT

Krótki, waggler z obciążeniem i plastikowym korpusem.

Antenka : Plastikowa pusta / Wzmocnione oczko : Wagglar z obciążeniem stałym

Ref	Rozmiar	SCDZŁ
52020	2+1g	22,28
52021	3+1g	22,28
52022	4+2g	22,28
52023	6+2g	22,28
52024	8+2g	22,28



0667 / F0102

SPŁAWIK RUDY

Budżetowy spławik z korpusem z balsy i plastikowym kilem.

Antenka : Plastikowa pusta / Wzmocnione oczko : Wagglar z obciążeniem stałym

Ref	Rozmiar	SCDZŁ
48631	2+2g	22,05
48641	3+2g	22,05
48651	4+2g	22,05
48661	5+2g	22,05



0668 / F0104

SPŁAWIK MATT

Waggler z balsy z 4mm plastikową anteną. Wymienne obciążenie.

Antenka : Plastikowa pusta / Wzmocnione oczko : Wagglar z obciążeniem regulowanym

Ref	Rozmiar	SCDZŁ
53241	2+2g	29,25
53251	3+2g	29,25
53261	4+2g	29,25
53271	6+2g	29,25
53281	8+2g	29,25



5640 / F0104

SPŁAWIK ANGLAIS BISCAROSSE

Dociążony waggler z wielokolorowymi antenami dobrze pokazującymi unoszone brania na dużym dystansie.

Antenka : Plastikowa pusta / Wzmocnione oczko : Wagglar z obciążeniem stałym

Ref	Rozmiar	SCDZŁ
49284	4+2g	22,05
49285	6+2g	22,05
49286	8+2g	22,05
49287	10+2g	22,05



1832 / F0105

SPŁAWIK ANG. H_POWER ST GEORGES

Smukły, a zarazem wytrzymały waggler, który idealnie nadaje się na delikatnie biorące leszcze i krapie. Zmień regulowane obciążenie na mocowanie sliderowe, aby przekształcić spławik w ultra czuły slider.

Antenka : Leszcz / Wzmocnione oczko : Waggler z obciążeniem regulowanym

Ref	Rozmiar	Antenne Lg(mm)	SCDZŁ
49221	6,00g	3&4.5mm	44,55
49222	8,00g	3&4.5mm	44,55
49223	10,00g	3&4.5mm	44,55
49224	12,00g	3&4.5mm	44,55
49225	16,00g	3&4.5mm	44,55
49226	20,00g	3&4.5mm	44,55
49227	25,00g	3&4.5mm	44,55




1405 / F0105

SPŁAWIK H_POWER SP.ANGL.

Antenka : Plastikowa (rurka) / Wzmocnione oczko : Waggler z obciążeniem stałym

Ref	Rozmiar	SCDZŁ
42933	5+1g	31,05
42934	7+1g	31,05
42935	9+1g	31,05
42936	11+1g	31,05



1833 / F0105

SPŁAWIK ANG. CHEMILLE

Waggler z sarakandy o wydłużonym korpusie, który pomaga rzucić dalej i dokładniej.

Antenka : Plastikowa / Wzmocnione oczko : Waggler z obciążeniem regulowanym

Ref	Rozmiar	Antenne Lg(mm)	SCDZŁ
40243	6,00g	2&3mm	44,55
40244	8,00g	2&3mm	44,55
40245	10,00g	2&3mm	44,55
40246	12,00g	2&3mm	44,55
40247	16,00g	2&3mm	44,55



6739 / F0105

SPŁAWIK ANGLAIS PLOERMEL

Waggler z 3mm pustą anteną. Dobry na ciężkie warunki.

Antenka : Plastikowa pusta / Wzmocnione oczko : Waggler z obciążeniem regulowanym

Ref	Rozmiar	Antenne Lg(mm)	SCDZŁ
03975	6,00g	3	42,75
03976	8,00g	3	42,75
03977	10,00g	3	42,75
03978	12,00g	3	42,75
03979	16,00g	3	42,75
03980	20,00g	3	42,75



0659 / F0105

SPŁAWIK BARRY

Waggler dociążony mosiężnymi pierścieniami o różnej masie. Gdy je zdejmiesz możesz założyć na żyłkę 2g.

Antenka : Pawie pióro / Wzmocnione oczko : Waggler z obciążeniem regulowanym

Ref	Rozmiar	SCDZŁ
40201	6,00g	31,05
40211	8,00g	31,05
40221	10,00g	31,05
40231	12,00g	31,05
40241	16,00g	31,05
40251	20,00g	31,05
40261	25,00g	31,05



5626 / F0105

SPŁAWIK ANG. MACHE

Waggler z regulowanym obciążeniem. Usuwając i dodając pierścieni obciążających możesz łatwo regulować długość wystającej z wody anteny.

Antenka : Plastikowa pusta / Wzmocnione oczko : Waggler z obciążeniem regulowanym

Ref	Rozmiar	SCDZŁ
49442	4,00g	31,05
49443	6,00g	31,05
49444	8,00g	31,05
49445	10,00g	31,05
49446	12,00g	31,05
49447	16,00g	31,05
49492	20,00g	31,05
49493	30,00g	33,75



0653 / F0105

SPŁAWIK BOB

Waggler z korpusem i regulowanym obciążeniem, ma mosiężne pierścienie po których usunięciu można założyć na żyłkę do 6g. Koniecznie go wypróbuj jeśli łowisz na slidery.

Antenka : Pawie pióro / Wzmocnione oczko : Waggler z obciążeniem regulowanym

Ref	Rozmiar	SCDZŁ
40351	8,00g	31,05
40361	10,00g	31,05
40371	12,00g	31,05
40381	16,00g	31,05
40391	20,00g	31,05
40401	25,00g	31,05



1419 / F0105

SPŁ.H_POWER ANG. H INVERTIDO PAON

Antena : Pawie pióro / Wzmocnione oczko : Waggler z obciążeniem regulowanym-słid

Ref	Rozmiar		SCDZŁ
38877	2,10g		44,55
38878	3,12g		44,55
38879	4,16g		44,55
38880	5,20g		44,55
38881	5,30g		44,55



6741 / F0105

SPŁAWIK ANGLAIS COULISSANT MERIDA

Slider do zestawów w angielskim stylu, w których więcej obciążenia niż w spławiku znajduje się na żyłce.

Antena : Pawie pióro / Wzmocnione oczko : Waggler z obciążeniem regulowanym-słid

Ref	Rozmiar		SCDZŁ
00442	2+8g		42,75
00443	3,12g		42,75
00444	4,16g		42,75
00445	5,20g		42,75
00446	5,30g		49,50









6737 / F0105

SPŁAWIK ANGLAIS COULISSANT VILAINE

Slider z systemem anty splątaniowym.

Antena : Plastikowa pusta / Wzmocnione oczko : Waggler z obciążeniem regulowanym-słid

Ref	Rozmiar		SCDZŁ
03893	10,00g		42,75
03894	12,00g		42,75
03895	16,00g		42,75
03896	20,00g		42,75
03897	25,00g		42,75
03898	30,00g		42,75









5638 / F0102

SPŁAWIK ANGLAIS ERNE

Nie obciążony slider do łowienia na krótkich i średnich dystansach. Gruba antena pozwala utrzymać nad dnem nawet duże przynęty.

Antena : Plastikowa pusta / Wzmocnione oczko : Waggler bez obciążenia

Ref	Rozmiar		SCDZŁ
49382	4,00g		17,78
49383	6,00g		17,78
49384	8,00g		17,78
49385	10,00g		17,78
49386	15,00g		20,25
49387	20,00g		20,25



 CHRISTOPHE NOUALHIER

1429 / F0105

SPŁ. ANG. PAVONE SENSITIVE

Prosty waggler z pawiego pióra z regulowanym dociążeniem. W zestawie z dwoma leszczowymi antenami i 1 z włókna szklanego.

Antenka : Leszcz / Wzmocnione oczko : Waggler z obciążeniem regulowanym

Ref	Rozmiar	Antenne Lg(mm)	SCDZŁ
65156	2,50g	3mm	29,25
65157	3,00g	3mm	29,25
65158	4,00g	3mm	29,25
65159	5,00g	3mm	29,25



8552 / F0105

SPŁAWIK NOTTINGHAM

Świetny waggler do łowienia z dna. Duża antenka nie zatapia się gdy przynęta przemieszcza się w łowisku.

Antenka : Plastikowa pusta otwarta / Wzmocnione oczko : Waggler z obciążeniem regulowanym

Ref	Rozmiar	Antenne Lg(mm)	SCDZŁ
12245	10,00g		51,75
12246	12,00g		51,75
12247	16,00g		51,75
12248	20,00g		51,75



1420 / F0105

SPŁ. ANG. SLIDER SENSITIVE

W komplecie dwie antenki (otwarta 4,5 mm i pusta 3 mm). Może być również stosowany anteny, gdy potrzebujesz grubszej końcówki, która nie będzie znikać pod wodą powodując fałszywe brania.

Antenka : Leszcz / Wzmocnione oczko : Waggler z obciążeniem regulowanym-sl id

Ref	Rozmiar	Antenne Lg(mm)	SCDZŁ
65022	6,00g	3 & 4,5mm	44,55
65023	8,00g	3 & 4,5mm	44,55
65024	10,00g	3 & 4,5mm	44,55
65025	12,00g	3 & 4,5mm	44,55
65026	16,00g	3 & 4,5mm	44,55
65027	20,00g	3 & 4,5mm	44,55
65028	25,00g	3 & 4,5mm	44,55
65029	30,00g	3 & 4,5mm	44,55



1428 / F0105

SPŁ. ANG. WAGGLER SENSITIVE

W komplecie z dwoma antenkami, otwartą 4mm i pustą 3mm.

Antenka : Leszcz / Wzmocnione oczko : Waggler z obciążeniem regulowanym

Ref	Rozmiar	Antenne Lg(mm)	SCDZŁ
65665	6,00g	3 & 4,5mm	44,55
65666	8,00g	3 & 4,5mm	44,55
65667	10,00g	3 & 4,5mm	44,55
65668	12,00g	3 & 4,5mm	44,55
65669	16,00g	3 & 4,5mm	44,55
65670	20,00g	3 & 4,5mm	44,55
65671	25,00g	3 & 4,5mm	44,55



5083 / F0005

SPŁAWIK TAJO

Ma idealny kształt do łowienia bolonką na dużej odległości. Puste antenki.

Kil : Włókno szklane / Antenka : Plastikowa pusta / Wzmocnione oczko : Przez korpus

Ref	Rozmiar	Antenne Lg(mm)	SCDZł
39760	2,00g	2.5	16,20
39762	3,00g	2.5	16,20
39763	4,00g	2.5	16,20
39764	6,00g	2.5	16,20
39765	8,00g	3.0	16,20
39766	10,00g	3.0	16,20
39767	12,00g	3.0	16,20
39768	15,00g	3.0	16,20
39769	20,00g	3.0	16,20



6736 / F0101

SPŁAWIK ALAIN

Spławik do bolonki z wymiennymi antenkami. uniwersalny wzór.

Kil : Włókno szklane / Antenka : Plastikowa pusta / Wzmocnione oczko : 2 pkt. Slider

Ref	Rozmiar	Antenne Lg(mm)	SCDZł
03844	2,00g	3.0	13,28
03845	3,00g	3.0	13,28
03846	4,00g	3.0	13,28
03847	6,00g	3.0	13,28
03848	8,00g	3.0	13,28
03849	10,00g	3.0	13,28



5084 / F0005

SPŁAWIK GUADIANA

Możesz położyć przynętę stabilnie na dnie dzięki grubej antenie z balsy. Optymalna kontrola zestawu osiągnięta dzięki żyłce przechodzącej przez korpus.

Kil : Włókno szklane / Antenka : Balsa / Wzmocnione oczko : Przez korpus

Ref	Rozmiar	Antenne Lg(mm)	SCDZł
39584	2,00g	4.2	16,20
39585	3,00g	4.2	16,20
39586	4,00g	4.2	16,20
39588	6,00g	5.0	16,20
39589	8,00g	5.0	16,20
39590	10,00g	5.0	16,20
39591	12,00g	5.5	16,20
39592	15,00g	5.5	16,20
39593	20,00g	5.5	16,20
39594	25,00g	5.5	16,20



0680 / F0103

SPŁAWIK SONDEUR JEAN-LUC

Specjalny spławik do mierzenia głębokości z użyciem bolonki. Specjalny system powoduje, że obciążenie schodzi do dna a potem żyłka blokuje się na spławiku gdy ściągamy zestaw i pokazuje głębokość łowiska.

Kil : Włókno szklane / Antenka : Plastikowa pusta / Wzmocnione oczko : 2 pkt. Slider

Ref	Rozmiar	Antenne Lg(mm)	SCDZł
54829	20,00g	4.3	17,78



5604 / F0005

N SPŁAWIK CORCHEO 1

Kil : Włókno szklane / Antenka : Plastikowa pusta / Wzmocnione oczko : P rzez środek/przelotowy

Ref	Rozmiar	Antenne Lg(mm)	SCDZł
71404	2,00g	1.8	13,46
71405	4,00g	1.8	13,46
71406	6,00g	2.0	13,46
71407	8,00g	2.0	13,46
71408	10,00g	2.2	13,46
71409	15,00g	2.2	13,46



5617 / F0005

N SPŁAWIK CORCHEO 2

Kil : Włókno szklane / Antenka : Plastikowa pusta / Wzmocnione oczko : P rzez środek/przelotowy

Ref	Rozmiar	Antenne Lg(mm)	SCDZł
71664	2,00g	1.8	13,46
71665	4,00g	48	13,46
71666	6,00g	1.8	13,46
71667	8,00g	1.8	13,46
71668	10,00g	2.0	13,46
71669	15,00g	2.0	13,46



5627 / F0005

N SPŁAWIK CORCHEO 3

Kil : Włókno szklane / Antenka : Plastikowa pusta / Wzmocnione oczko : P rzez środek/przelotowy

Ref	Rozmiar	Antenne Lg(mm)	SCDZł
72198	2,00g	1.8	13,46
72199	4,00g	1.8	13,46
72200	6,00g	2.0	13,46
72201	8,00g	2.0	13,46
72202	10,00g	2.0	13,46
72203	15,00g	2.2	13,46



CHRISTOPHE NOUALHIER

ŻYWCOWO - MORSKIE

5300 / F000912

SPŁAWIK BROCHET

Kil : Plastik / Antenka : Plastikowa / Wzmocnione oczko : Przez środek/przelotowy

Ref	Rozmiar	Antenne Lg(mm)	SCDZł
53002	6,00g	3.0	11,25
53003	10,00g	3.0	11,25
53004	15,00g	3.0	11,25
53005	20,00g	3.0	11,25
53006	30,00g	3.0	11,25



5950 / F000912

SPŁAWIK BIG FISH 11

Przelotowy spławik z dużym korpusem do łowienia w płynącej wodzie. Przeźroczysty korpus nie płoszy ryb w płytkiej wodzie.

Wzmocnione oczko : 1 pkt. Slider

Ref	Rozmiar	SCDZł
47963	10,00g	9,90
47964	15,00g	9,90
47965	20,00g	9,90
47966	30,00g	9,90



0460 / F0302

SPŁAWIK CARNASSIER 100

Spławik do łowienia drapiezników na żywe przynęty.

Kil : Plastik / Antenka : Plastikowa / Wzmocnione oczko : Przez korpus

Ref	Rozmiar	Antenne Lg(mm)	SCDZł
51131	4,00g	3.0	12,60
51141	6,00g	3.0	12,60
51151	8,00g	3.0	12,60
51161	10,00g	3.0	12,60
51171	15,00g	3.0	12,60
51181	20,00g	3.0	12,60
51191	30,00g	3.0	15,75
51091	40,00g	3.0	15,75



0463 / F0305

SPŁAWIK CARNASSIER 1000

Spławik zaprojektowany na bazie wagglerów z regulowanym obciążeniem. Mosiężne pierścienie mogą być dodawane i zdejmowane zależnie od głębokości, uciążu itd.

Antenka : Balsa / Wzmocnione oczko : 1 pkt. Slider

Ref	Rozmiar	SCDZł
58191	3,00g	17,78
51031	6,00g	17,78
51041	10,00g	17,78
51061	15,00g	17,78
51071	20,00g	22,05
51081	30,00g	22,05



PATRICK COURTOIS

1278 / F0001

SPŁAWIK MILAN

Może być montowany na stałe lub przelotowo.

Kil : Plastik / Antenka : Plastikowa / Wzmocnione oczko : Waggler z obciążeniem regulowanym-sł id

Ref	Rozmiar	Antenne Lg(mm)	SCDZł
46934	4,00g	3.0	9,45
46935	5,00g	3.0	9,45
46936	6,00g	3.0	9,45
46937	8,00g	3.0	9,45
46938	10,00g	3.0	9,45



1280 / F0001

SPŁAWIK VIENNE

Spławik montowany do żyłki za pomocą pierścienia na korpusie.

Kil : Plastik / Antenka : Plastikowa / Wzmocnione oczko : Oczko plastikowe

Ref	Rozmiar	Antenne Lg(mm)	SCDZł
46954	1,50g	2.0	9,45
46955	2,00g	2.0	9,45
46956	3,00g	2.0	9,45
46957	4,00g	2.0	9,45



2450 / F0000

SPŁAWIK DRAGAN

Wersja spławika Safet z przedłużony korpusem.

Kil : Plastik / Antenka : Plastikowa / Wzmocnione oczko : P rzez środek/przelotowy

Ref	Rozmiar	Antenne Lg(mm)	SCDZł
47142	2,00g	3.0	8,55
47143	3,00g	3.0	8,55
47144	4,00g	3.0	8,55
47145	6,00g	3.0	8,55
47146	8,00g	3.0	8,55
47147	10,00g	3.0	8,55
47148	15,00g	3.0	8,55
47150	20,00g	3.0	8,55



1281 / F0001

SPŁAWIK PRAGUE

Przelotowy lub montowany na stałe, zależnie od głębokości wody. Dobrze widoczny dzięki grubszej antenie.

Kil : Plastik / Antenka : Plastikowa / Wzmocnione oczko : P rzez środek/przelotowy

Ref	Rozmiar	Antenne Lg(mm)	SCDZł
46962	1,00g	2.0	9,45
46963	1,50g	2.0	9,45
46964	2,00g	2.0	9,45
46965	3,00g	2.5	9,45
46966	4,00g	2.5	9,45
46967	5,00g	3.0	9,45
46968	6,00g	3.0	9,45



8433 / F0300

SPŁAWIK RUSSIE

Kil : Plastik / Wzmocnione oczko : Central slider

Ref	Rozmiar		SCDZł
15813	6,00g		8,78
15814	8,00g		8,78
15815	10,00g		8,78
15816	15,00g		8,78
15817	20,00g		8,78



0509 / F0303

SPŁAWIK MER 100

Te bardzo stabilne w wodzie spławiki mają duże plastikowe anteny, które dobrze widać. Mogą być one zastąpione świetlikiem do łowienia w nocy.

Kil : Plastik / Antenka : Plastikowa / Wzmocnione oczko : Przez korpus





Ref	Rozmiar	Antenne Lg(mm)		SCDZł
51861	3,00g	4.5		13,28
51871	5,00g	4.5		13,28
51881	8,00g	4.5		13,28
51891	10,00g	4.5		13,28
51901	15,00g	4.5		13,28
51911	20,00g	4.5		15,75
51921	30,00g	4.5		15,75



8439 / F0300

SPŁAWIK ESTONIE

Kil : Plastik / Antenka : Plastikowa / Wzmocnione oczko : Przez środek/przelotowy






Ref	Rozmiar	Antenne Lg(mm)		SCDZł
15527	5,00g	3.0		8,78
15528	8,00g	3.0		8,78
15529	10,00g	3.0		8,78
15530	15,00g	3.0		8,78



8434 / F0300

SPŁAWIK POLOGNE

Kil : Plastik / Antenka : Plastikowa / Wzmocnione oczko : Przez środek/przelotowy

Ref	Rozmiar	Antenne Lg(mm)		SCDZł
30052	4,00g	3.0		8,78
30053	6,00g	3.0		8,78
30054	8,00g	3.0		8,78
30055	10,00g	3.0		8,78
30056	15,00g	3.0		8,78



1275 / F0001

SPŁAWIK GIBRALTAR

Antenka : Balsa / Wzmocnione oczko : Central slider

Ref	Rozmiar		SCDZł
46900	2,00g		9,45
46902	3,00g		9,45
46903	4,00g		9,45
46904	6,00g		9,45
46905	8,00g		9,45
46906	10,00g		9,45
46907	12,00g		9,45
46908	15,00g		9,45







FEELING
 CLASSIC NEW
 0,22
 4,850kg
 10,81lb
 25 m - 27 yds


Sensas 
SUPER COMPETITION
 Nylon 50 m / 55 Yds

 0,130
 1,700kg
 3,75lbs


 JEAN-FRANÇOIS CHAUSSE

8654 / F09

IGIELIT SILICONE POWER 1M

Seria przezroczystych rurek silikonowych. Niewidoczne i mocne. 1m w opakowaniu.



Ref	Średnica (mm)	SCDZŁ
30163	0.2	12,15
30164	0.3	12,15
30165	0.4	12,15
30166	0.5	12,15
30167	0.6	12,15
30168	0.7	12,15
30173	0.8	12,15
30174	0.9	12,15
30175	1.0	12,15
30176	1.2	12,15
30177	1.5	12,15
30178	1.8	12,15



8653 / F09

IGIELIT ASSORT.GAINE POWER

Zestaw przezroczystych rurek silikonowych.

Ref	Średnica (mm)	SCDZŁ
09678	0,3/0,4/0,5/0,6/0,7	31,05
09679	0,8/1,0/1,2/1,5/1,8	31,05



0685 / F09

IGIELIT GAINES PLASTIQUES

Zestaw różnych średnic.

Ref	SCDZŁ	
21024	PM	26,78
21025	GM	26,78
21026	TGM	26,78

0694 / F09

IGIELIT GAINE SILICONE

Bardzo mocne, do mocowania spławków do żyłki głównej.



Ref	Średnica (mm)	SCDZŁ
24301	0.2	8,78
24311	0.3	8,78
24321	0.4	8,78
24331	0.5	8,78
24531	0.6	8,78
24341	0.7	8,78
24351	0.8	8,78
24361	1	8,78
24371	1.2	8,78
24381	1.5	8,78
24391	2	8,78

0686 / F09

IGIELIT GAINE SILICONE

Zielone silikon do mocowania spławków.



Ref	SCDZŁ	
23133	PM	31,05
23141	MM	31,05

0692 / F09

URZĄDZENIE DO IGIELITU ENFIL'GAINE SIL

Do nawlekania najdelikatniejszych żyłek.

Ref	Ilość/Op.	SCDZŁ
22382	1	24,75

1014 / F09

IGIELIT GAINES SILICONE ASSORT.

Pudełko rurek silikonowych w różnych kolorach.



Ref	SCDZŁ	
21934	- PM	20,25
21935	- GM	24,75



1417 / F09

ZESTAW ANTENEK FLOTTEUR ANGLAIS

Zestaw 4 antenek do wagglerów zawierający:
1 otwarta antena 4,5mm na leszczce
1 pusta 3mm antena na leszczce
1 pusta 2mm antena na leszczce
1 antena z włókna szklanego 1,2mm

Ref	Kolor	Ilość/Op.	SCDZŁ
61918	Zolta	4	14,40
61919	Czerwony.	4	14,40

6758 / F09

CIĘŻARKI DO WAGGLERÓW

Mosiężne pierścienie do dociążania wagglerów. Dostępne od 0,5 do 1,5g.



Ref	Ilość/Op.	SCDZŁ
00484	2X0,5G+2X1,5G	11,25

6759 / F09

UCHWYT WAG. BASE COULIS.

Uchwyt pozwalający zmienić mocowany na stałe waggler w przelotowy.



Ref	Ilość/Op.	SCDZŁ
00486	1X2,5G+1X4G	15,75

6760 / F09

UCHWYT WAG. BASE ALU

Dwa ciężarki pozwalające błyskawicznie zmienić dociążenie Twojego wagglera (2,5 i 4g)



Ref	Ilość/Op.	SCDZŁ
00496	1X2,5G+1X4G	15,75

6761 / F09

UCHWYT WAG. BASE LAITON

5 lub 10g gramowy uchwyt do wagglera. Pozwala w ciągu kilku sekund zmienić jego dociążenie.



Ref	Ilość/Op.	SCDZŁ
00534	1X5G+1X10G	15,75



1045 / F09

MARKER- MARQUEUR GRAS

Wielofunkcyjny marker, który może być stosowany np. do zaznaczenia odległości łowienia lub głębokości na topie.

Ref	Kolor	SCDZŁ
28865	ZÓŁTY	99,00
28866	CZERWONY	99,00



0703 / F09

LAKIER DO ANTENEK ANTENNE COLOR

Najlepsza farbka do spławików na rynku. Szybko schnie i łatwo ją usunąć z antenki spławika. Pozwala na szybką zmianę kolorów.

Ref	Kolor	SCDZŁ
24621	Biały	24,75
24631	Zolta Fluo	26,78
24641	Czerwony fluo	26,78
24651	Czarny	26,78



1013 / F09

STOPERY DE PERLES ASSORTIES

Seria małych stoperów w różnych rozmiarach. Przydatne do feedera i slidera.

Ref	SCDZŁ
04381	1778

4117 / F09

ANTENKI PLASTIKOWE INTERCHANG

Ref	Średnica (mm)	Długość (mm)	SCDZŁ
34501	0.8	40	11,25
34503	1.0	54	11,25
34504	1.5	60	11,25
34505	1.8	65	11,25
34506	2.2	60	11,25
34507	3.0	60	11,25



4116 / F09

NAKŁADKI DO WAGLEROW FLUO

Ref	Średnica (mm)	SCDZŁ
34550	4	11,25
34551	5	11,25



4118 / F09

ANTENKI PLAS.INTERCH.REDUCT.

Bardzo praktyczne antenki.

Ref	Średnica (mm)	Długość (mm)	SCDZŁ
34508	3.0 - 1.8	60	11,25
34509	3.0 - 4.5	60	11,25



6764 / F09

ANTENKA ANGLAISE PAILLE

Świetne, puste anteny poprawiające widoczność. 2szt. w opakowaniu, czerwona i żółta.

Ref	Średnica (mm)	Długość (mm)	Ilość/Op.	SCDZŁ
00536	6.0	65	2	11,25

5317 / F09

ANTENKI PLAS. CREUSE

Puste plastikowe antenki pozwalające doskonale wyważyć proporcje między czułością a widocznością.



Ref	Średnica (mm)	Długość (mm)	SCDZŁ	
34521	1,0X50MM 5JA+5RO	1.0	50	11,25
34522	1,2X50MM 5JA+5RO	1.2	50	11,25
34524	1,5X50MM 5JA+5RO	1.5	50	11,25
34525	1,7X55MM 5JA+5RO	1.7	55	11,25
34526	2,0X55MM 5JA+5RO	2.0	55	11,25
34527	2,5X55MM 5JA+5RO	2.5	55	11,25
34528	3,0X55MM 5JA+5RO	3.0	55	11,25
34529	3,5X55MM 3JA+3RO	3.5	55	11,25
34546	4,0X55MM 3JA+3RO	4.0	55	11,25
34547	4,5X55MM 3JA+3RO	4.5	55	11,25
34548	5,0X55MM 3JA+3RO	5.0	55	11,25
34549	6,0X55MM 3JA+3RO	6.0	55	11,25




0693 / F09

KORALIKI FLUO NA ANTENKI

Pięć rozmiarów czarnych, żółtych i czerwonych koralików do mocowania na antenie by poprawić widoczność.

Ref	SCDZŁ
23134	28,58




0684 / F09

NAKŁADKI FLUO NA ANTENKI

Nakładki na antenki pozwalające szybko poprawić ich widoczność. Rozmiary 0.6, 0.8, 1, 1.2 i 1.5mm

Ref	SCDZŁ
22990	31,28




3993 / J000

KOREK ROUBASIENNE AJUST.

Stożkowy korek z drabinką, który można przyciąć do odpowiedniego rozmiaru.

Ref		Rozmiar		SCDZŁ
23924	(EL. 2)	N°2		20,25
23925	(EL. 3)	N°3		20,25



3992 / J000

KOREK ROUBASIENNE

Stożkowy korek z drabinką, który można przyciąć do odpowiedniego rozmiaru.

Ref		Rozmiar		SCDZŁ
23922	(ELEMENT2)	N°2		15,75
23923	(ELEMENT3)	N°3		15,75



3994 / J000

KOREK EMBASE MIXTE

Nowy korek z drabinką pozwalający ustawić napięcie amortyzatora.

Ref		Rozmiar		SCDZŁ
23929	(ELEMENT2)12MM	N°2		26,55
23930	(ELEMENT3)29,10MM	N°3		26,55

0772 / J01

**KOREK STONFO
BASE A CROCHET**

Do ochrony amortyzatora.



Ref		Średnica (mm)		SCDZŁ
23341		2,4		2,25
23381		4		2,25
23391		5		0,50



GILLES CAUDIN

DROBNE AKCESORIA KORKI I ZWIJADEŁKA



3990 / J000

KLUCZ + KOREK+ DRABINKA

Łączy zalety stożkowego korka i drabinki pomagając chronić Twoje topy. Możesz łatwo zmienić napięcie amortyzatora, szybko wyjąć korek za pomocą znajdującego się w komplecie wygodnego klucza oraz zmienić stożek odpinając go od drabinki z gumą dzięki czemu będzie pasował do elementu nr 2 lub nr 3.

Ref	Rozmiar	SCDZŁ
23926	ELEMENT 2 N°2	31,28
23927	ELEMENT 3 N°3	31,28
23928	ELEMENT 4 N°4	31,28

5951 / J000

KOREK EVA POUR ELASTIQUE

Piankowe elementy z EVA do zamocowanie gumy poza otworem topu fighting. Pozwala regulować napięcie wstępne amortyzatora.



Ref	Rozmiar	SCDZŁ
21296	ROZMIAR1 Taille 1	24,75



1536 / J000

KOREK+ DRABINKA

Łączy zalety stożkowego korka i drabinki pomagając chronić Twoje topy. Możesz łatwo zmienić napięcie amortyzatora, szybko wyjąć korek za pomocą wygodnego klucza oraz zmienić stożek, odpinając go od drabinki z gumą dzięki czemu będzie pasował do elementu nr 2 lub nr 3.

Ref	Średnica (mm)	Rozmiar	SCDZŁ
23913	N°2	10.5-12.4	31,28
23914	N°3	14.6-21	31,28
23915	N°4	20-29.9	31,28



7569 / J000

KOREK FIGHTING CONE

Korek ten może być docięty tak, by pasował do wnętrza większości mocnych topów. Pozwoli na szybsze podbieranie dużych ryb dzięki możliwości skrócenia amortyzatora podczas holu. Rozwiązanie przeznaczone przede wszystkim do stosowania z pustymi gumami.

Ref	Wymiary	SCDZŁ
02041	12-25MM D.12-25mm	22,05

DROBNE AKCESORIA TULEJKI

0769 / J01

TULEJKI STONFO PTFE

Zewnętrzna tulejka na szczytówkę.



Ref	Średnica (mm)	SCDZŁ
23651	1.5	8,78
23661	1.8	8,78
23671	2	8,78
23681	2.2	8,78
23691	2.5	8,78
23701	2.7	8,78
23711	3	8,78

8737 / J01

TULEJKA WEWNĘTRZNA STONFO PTFE

Tulejki XL do grubych amortyzatorów. Idealnie pasują do drugiego elementu.



Ref	Średnica (mm)	Ilość/Op.	SCDZŁ
30352	4.8	2	22,28
30353	5.5	2	22,28

7520 / J000

TULEJKI WEWNĘTRZNE LUXE

Tulejki zaprojektowane by pozwolić amortyzatorom o małej średnicy pracować w mocno dociętych topach.



Ref	Średnica (mm)	Ilość/Op.	SCDZŁ
02208	2,3x1,8mm	2	13,28
02209	3,3x1,8mm	2	13,28

4287 / J000

TULEJKI ZEWNĘTRZNE

Zewnętrzna tulejka na szczytówkę.



Ref	Średnica (mm)	Ilość/Op.	SCDZł
23983	1.8	3	13,28
23984	2.0	3	13,28
23985	2.2	3	13,28
23986	2.5	3	13,28
23987	2.7	3	13,28
23988	3.0	3	13,28
23989	3.2	3	13,28
23978	3.5	3	13,28

0770 / J01

TULEJKA WEWNĘTRZNA STONFO PTFE

Wewnętrzna tulejka na szczytówkę.



Ref	Średnica (mm)	SCDZł
30321	1.1	8,55
30331	1.4	8,55
30341	1.7	8,55
30351	2	8,55
30361	2.3	8,55
30371	2.6	8,55
30381	2.8	8,55
30380	3.1	8,55
30372	3.3	8,55
30379	3.4	8,55
30373	3.5	8,55

4286 / J000

TULEJKI WEWNĘTRZNE

Wewnętrzna tulejka na szczytówkę.



Ref	Średnica (mm)	Ilość/Op.	SCDZł
23962	1.5	3	13,28
23963	1.7	3	13,28
23964	2.0	3	13,28
23965	2.3	3	13,28
23966	2.6	3	13,28
23967	2.8	3	13,28
23972	3.1	3	13,28
23973	3.3	3	13,28
23974	3.5	3	13,28
23975	3.8	3	13,28
23976	4.2	3	13,28

4288 / J000

TULEJKI ZEWNĘTRZNE CONIQUE

Koniczne zewnętrzna tulejki na szczytówkę.



Ref	Średnica (mm)	Ilość/Op.	SCDZł
23993	1.9x3	3	13,28
23994	2.6x3.5	3	13,28
23995	3.1x4	3	13,28
23996	3.1x4.5	3	13,28
23997	3.1x5	3	13,28
23998	3.5x5.1	3	13,28
23893	3.9x5.2	3	13,28
23894	4.5x5.4	3	13,28
23895	5.1x6	3	13,28

0763 / J01

ZAPINKA DO BATA STONFO FIXE LIGNE

Bardzo mały łącznik do delikatnych szczytówek.



Ref	Średnica (mm)	SCDZŁ
23001	0.65	6,75
23011	0.70	6,75
23021	0.85	6,75
23031	1	6,75
23041	1.25	6,75
23051	1.50	6,75
23061	1.80	6,75
23071	2	6,75
23081	2.30	6,75
23091	2.60	6,75
23101	3	6,75

0764 / J01

ZAPINKA DO BATA STONFO ELITE

Zapinka na szczytówkę bąta.



Ref	Średnica (mm)	SCDZŁ
23501	0.65	11,25
23511	0.75	11,25
23521	0.85	11,25
23531	1	11,25
23541	1.25	11,25
23551	1.50	11,25

0766 / J01

ŁĄCZNIK STONFO SUPER POUR SCION CREUX

Do średnich amortyzatorów.



Ref	Rozmiar	SCDZŁ
23151	Taille unique	720

1310 / J01

ŁĄCZNIK STONFO SUPER ONE

Łączniki do amortyzatora do 2,5mm.



Ref	SCDZŁ
20372	11,25

0767 / J01

ŁĄCZNIK STONFO SUP. ELITE MAXI FLUO

Do szczytówek o większej średnicy do 1,6mm.

Ref	SCDZŁ
22931	11,25



0765 / J01

ŁĄCZNIK STONFO MICRO ELITE

Do amortyzatorów o średnicy do 0,7mm

Ref	Kolor	SCDZŁ
23611	Złota	13,28
23612	Biały	13,28
23613	Pomarań	13,28
23615	Różowy	13,28
23616	Fioletowy	13,28
23617	Biały	13,28



0768 / J01

ŁĄCZNIK STONFO SUPER ELITE FLUO

Do małych i średnich amortyzatorów.

Ref	Kolor	SCDZŁ
23601	Złota	13,28
23602	Biały	13,28
23603	Pomarań	13,28
23604	Zielony	13,28
23605	Różowy	13,28
23606	Fioletowy	13,28



2913 / J01

ŁĄCZNIK STONFO OVER SIZE

Do najgrubszych amortyzatorów - do 3mm średnicy.

Ref	SCDZŁ
20375	13,28



9851 / J01

ŁĄCZNIK STONFO SOFTLINK

Świetna, nowa konstrukcja łącznika z elastyczną tylną częścią, dzięki czemu jeszcze łatwiej nasunąć ją na łącznik. Jest ona również karbowana, aby amortyzować uderzenia w szczytówkę po spięciu się ryby lub zerwaniu zestawu. Idealny do amortyzatorów o grubości od 2,8 do 4mm.



Ref		SCDZŁ
22012	ORANGE	17,78

3991 / J000

ŁĄCZNIK ŻYŁKA/GUMA

Pozwala łatwo połączyć amortyzator z żyłką.




Ref	Rozmiar	SCDZŁ
21214	TGM	13,05
21215	GM	13,05
21216	MM	13,05

9401 / J000

ŁĄCZNIK CRAZY BAIT SOFT CONN. 3SZT.

Dacronowe łączniki. Praktyczne zwłaszcza gdy używasz grubych pustych gum. Dostępne w 4 rozmiarach: M, L, XL, i XXL.


Ref	Rozmiar	Kolor	Wymiary	Ilość/Op.	SCDZŁ
32026	M	Różowy.	up to 1,4mm	3	13,05
32027	L	Zielony.	up to 2mm	3	13,05
32028	XL	Biały	up to 3mm	3	13,05
32029	XXL	Zolta Fluo	up to 4mm	3	13,05



9394 / J000

GUMA SENSAS HOLLOW COMPETITION

Fantastyczne puste amortyzatory z mikro otworem w środku. Bardzo miękkie gumy o współczynniku rozciągliwości 800%. Do łowienia płoci, krapli i leszczy polecamy rozmiar 0,95 lub 1,15. Dwa większe rozmiary sprawdzą się podczas łowienia małych karpia lub wędkowania w rzekach.



Czarny

Zielony fluo

Różowy

Ref	Rozciągliwość	Kolor	Średnica (mm)	Długość (m)	SCDZŁ	
31854	-1,15MM	800%	Czarny	1,15	5	130,50
31855	-1,35MM	800%	Zielony fluo	1,35	5	130,50
31856	-1,60MM	800%	Różowy	1,60	5	130,50

9395 / J000

GUMA CRAZY HOLLOW POWER

Nazwa mówi wszystko! Amortyzatory o dużych średnicach przeznaczone na duże, silne ryby.



Biały

Fluo Pomarań

Czerwony fluo

Zielony fluo

Ref	Rozciągliwość	Kolor	Średnica (mm)	Długość (m)	SCDZŁ	
31863	-2,30MM	600%	Biały	2,30	5	112,50
31864	-2,70MM	600%	Fluo Pomarań	2,70	5	112,50
31865	-3,20MM	600%	Czerwony fluo	3,20	5	112,50
31866	-4,00MM	600%	Zielony fluo	4,00	5	112,50

3646 / J000

GUMA CRAZY HOL.

Stworzona by zaspokoić potrzeby nowoczesnych wędkarzy łowiących duże ryby na tyczkę. Amortyzatory Crazy Hollow zostały zaprojektowane z bardzo dużym współczynnikiem rozciągliwości. Dzięki temu wędkarz ma wybór: zwiększyć napięcie gumy by szybko przejąć kontrolę nad zaciętą rybą lub pozwolić jej na daleki odjazd rezygnując ze skracania gumy. Gumy mają ścianki odporne na przetarcie oraz na działanie promieni UV.



Ref	Rozciągliwość	Kolor	Średnica (mm)	Długość (m)	SCDZŁ	
05540	SOFT 800%1,65JAUNE 3M	800%	Zolta	1,65	3	85,50
05542	SOFT 800%1,85ORANG 3M	800%	Pomarań	1,85	3	85,50
05543	SOFT 800%2,05VERT 3M	800%	Zielony fluo	2,05	3	85,50
05544	SOFT 800%2,2ROUGE 3M	800%	Czerwony.	2,20	3	85,50
07526	SOFT 800%2,20ROUGE 5M	800%	Czerwony.	2,20	5	112,50
05545	SOFT 800%2,4VIOLET 3M	800%	Fioletowy	2,40	3	85,50
07527	SOFT 800%2,40VIOLET 5M	800%	Fioletowy	2,40	5	112,50
05546	SOFT 800%2,6ROSE 3M	800%	Różowy	2,60	3	85,50
07528	SOFT 800%2,60ROSE 5M	800%	Różowy	2,6	5	112,50
05547	SOFT 800%2,8BLEU 3M	800%	Biały	2,80	3	85,50
07529	SOFT 800%2,80BLEU 5M	800%	Biały	2,80	5	112,50
07530	SOFT 800%3,00BLANC 5M	800%	Biały	3,00	5	112,50
05548	STRONG 500%1,75NOIR 3M	500%	Czarny	1,75	3	85,50
05549	STRONG 500%2,25VERT 3M	500%	Zielony.	2,25	3	85,50

1100 / J000

GUMA SUPER LATEX NATURAL

Nowe amortyzator do wyczynowego łowienia. Wyprodukowany z najlepszego istniejącego lateksu, jest super miękki, o współczynniku rozciągliwości 700%. Idealnie wraca do poprzedniej długości po każdym holu.



Ref		Rozciągliwość	Kolor	Średnica (mm)	Długość (m)		SCDZł
31101	0.6MM	700%	Natural	0.60	6		26,55
31102	0.7MM	700%	Natural	0.70	6		26,55
31103	0.8MM	700%	Natural	0.80	6		26,55
31104	0.9MM	700%	Natural	0.90	6		26,55
31105	1.0MM	700%	Natural	1.00	6		29,25
31106	1.2MM	700%	Natural	1.20	6		29,25
31107	1.4MM	700%	Natural	1.40	6		29,25
31108	1.6MM	700%	Natural	1.60	6		33,75
31109	1.8MM	700%	Natural	1.80	6		33,75
31110	2.1MM	700%	Natural	2.10	6		33,75

1102 / J000

GUMA SUPER LATEX COLORED

Amortyzator z najdelikatniejszego dostępnego lateksu. Bardzo miękki, współczynnik rozciągliwości 700%.



Ref		Rozciągliwość	Kolor	Średnica (mm)	Długość (m)		SCDZł
07061	0.5MM	700%	Czarny	0.50	6		26,55
18508	0.6MM	700%	Zolta	0.60	6		26,55
18509	0.7MM	700%	Czerwony.	0.70	6		26,55
18510	0.8MM	700%	Różowy	0.80	6		26,55
18511	0.9MM	700%	Zielony.	0.90	6		26,55
18512	1.0MM	700%	Zolta	1.00	6		29,25
53152	1.2MM	700%	Czerwony fluo	1.20	6		29,25
53153	1.4MM	700%	Zielony Foncé	1.40	6		29,25
53154	1.6MM	700%	Pomarań	1.60	6		33,75
53155	1.8MM	700%	Czerwony.	1.80	6		33,75
53156	2.1MM	700%	Blue	2.10	6		33,75
53157	2.3MM	700%	Marron	2.30	6		33,75



3604 / J000

GUMA MAGIC LATEX SOFT 700%

Wyprodukowany, jak wszystkie amortyzatory z serii Magic, w procesie kontrolowanego rozciągania jest najbardziej miękkim amortyzatorem dostępnym na rynku. Przy współczynniku rozciągliwości 700% świetnie nadaje się do wędkowania z użyciem delikatnych zestawów i cienkich przyponów.

Ref		Rozciągliwość	Kolor	Średnica (mm)	Długość (m)		SCDZŁ
24687	0,6	700%	Natural	0,60	7		20,25
24688	0,7	700%	Natural	0,70	7		20,25
24689	0,8	700%	Natural	0,80	7		20,25
23784	(25M) 0,8	700%	Natural	0,80	25		54,00
24690	0,9	700%	Natural	0,90	7		20,25
23785	(25M) 0,9	700%	Natural	0,90	25		54,00
24692	1	700%	Natural	1,00	7		22,28
23786	(25M) 1,0	700%	Natural	1,00	25		67,05
24693	1,2	700%	Natural	1,20	7		22,28
23787	(25M) 1,2	700%	Natural	1,20	25		67,05
24694	1,4	700%	Natural	1,40	7		22,28
23788	(25M) 1,4	700%	Natural	1,40	25		67,05
24695	1,6	700%	Natural	1,60	7		26,78
23789	(25M) 1,6	700%	Natural	1,60	25		80,55
24696	1,8	700%	Natural	1,80	7		26,78
23790	(25M) 1,8	700%	Natural	1,80	25		80,55
24697	2,1	700%	Natural	2,10	7		26,78
23792	(25M) 2,1	700%	Natural	2,10	25		80,55
24698	2,4	700%	Natural	2,40	7		35,78
23793	(25M) 2,4	700%	Natural	2,40	25		94,50

3637 / J000

KORALIK PERLE PTFE ELAST.COMP.

Koralik pasujący do otworu Fighting Gate w topach karpionych. Możesz dostosować napięcie gumy nie uszkadzając jej. Do stosowania na gumach o średnicy do 1,6 mm (nr 12).



Ref	Średnica (mm)	Ilość/Op.	SCDZŁ
64037	0.4	6	20,25
64038	0.7	6	20,25
64039	1.0	6	20,25
64040	1.5	6	20,25

1973 / J000

KULKI PTFE SPECIAL ELASTIQUE

Tulejka pozwalająca na ustawienie napięcia amortyzatora.



Ref	Średnica (mm)	Ilość/Op.	SCDZŁ
36822	1.8	6	20,25
36823	2.3	6	20,25
36824	2.6	6	20,25
60426	3	6	20,25
60427	3.5	6	20,25

3622 / J000

FIGHTING GATE PTFE COMPETITION

Idealna do stosowania z cieńszymi gumami (do 1,6 mm, nr 12) przelotka teflonowa Fighting Gate gwarantuje płynne przesuwanie się Twojej gumy. Zmniejsza tarcie i tempo jej zużycia.



Ref	Ilość/Op.	SCDZŁ
24211	2	29,25

1972 / J000


TULEJKA FIGHTING GATE PTFE

Specjalne kulki do amortyzatora zapobiegające dostawianiu się wody i powietrza do topów.



Ref	Ilość/Op.	SCDZŁ
20641	2	29,25





0705 / J000

DRUT DO GUMY ALIGUILLE PASSE

Struna do przeciągania gumy przez szczytówkę.

Ref	Długość (cm)	SCDZł
22381	170	20,25



0706 / J000

DRUT DO GUMY AIGUILLE ENROULEE

Struna do przeciągania gum na praktycznej szpulce.

Ref	Długość (cm)	SCDZł
05586	170	35,55

0724 / J000

PŁYN DO GUMY LIQUIDE LUBRIFIANT

Smarowanie jest niezwykle ważne dla dobrego poślizgu amortyzatora wewnątrz topu.

Wygodna w użyciu butelka z dozownikiem pozwala łatwo podać smar dokładnie tam gdzie chcemy. Pakowany w poręczne 100ml buteleczki a teraz dostępny także w sprayu!

Ref	SCDZł
22559 SPRAY	51,75




3995 / J000

OCHRANIACZ PROTEGE ELASTIQUE

Osłonka zapobiegająca uszkodzeniom amortyzatora.



Ref	Ilość/Op.	SCDZł
22430	6	16,88



5340 / J000

TULEJKA ENTOISE ELASTIQUE

Przelotki z teflonową tulejką montowane wewnątrz topu. Zapobiegają przyklejaniu się amortyzatora do ścianek i poprawiają jego pracę.

Ref	Średnica (mm)	Ilość/Op.	SCDZł
23883	36MM EL1	3,6 2	15,75
08456	10MM	10 2	26,55
23884	12MM EL3	12 2	26,55
08457	14MM	14 2	26,55
08458	18MM	18 2	31,05
08459	23MM	23 2	31,05



0725 / J000

PŁYN DO GUMY LIQUIDE SUPER GLISSE

Smar do gumy.



Ref	Pojemność (ml)	SCDZł
22491	30	26,78

Nowa rodzina pudełek ze zwijadełkami zaprojektowana tak, by pasowały do kaset koszy firmy Sensas ale też by mogły być przechowywane oddzielnie. Pojedyncze pudełko zajmuje pół kasety i ma wymiary 26,5x19,5cm. Możesz przechowywać je wypełnione małymi spławkami na małych zwijadłach w głębszych kasetach co pozwoli zaoszczędzić mnóstwo miejsca.

8231 / L014

PUDEŁKO+ZWIJADŁA 26CM-XL(14SZT)

Pomieści 14 26 XL zwijadełek. (2X7).
Wymiary : 26,5 X 19,5 cm.




Ref	Wymiary	SCDZł
03248	26,5X19,5CM	175,50

8246 / L014

PUD.+ZWIJADŁA 14,5CM-M+19CM-M(32+18SZT)

Pomieści 50 zwijadełek (32 + 18).
Wymiary: 26,5 X 19,5 cm




Ref	Wymiary	SCDZł
03306	26,5X19,5CM	247,50

8249 / L014

PUD.+ZWIJADŁA 14,5CM-L+19CM-L(24+14PCS)

Pomieści 38 zwijadełek (24+14).
Wymiary: 26,5 X 19,5 cm



Ref	Wymiary	SCDZł
03322	26,5X19,5CM	247,50

8242 / L014

PUDEŁKO + ZWIJADŁA 19CM-M (42SZT)

Pomieści 42 19 M zwijadełek (2X21).
Wymiary: 26,5 X 19,5 cm.



Ref	Wymiary	SCDZł
03296	26,5X19,5CM	247,50

8240 / L014

PUDEŁKO + ZWIJADŁA 19CM-L (32SZT)

Pomieści 32 19L zwijadełek (2X16).
Wymiary: 26,5 X 19,5 cm.



Ref	Wymiary	SCDZł
03266	26,5X19,5CM	220,50

8238 / L014

PUDEŁKO+ ZWIJADŁA 26CM-M (30SZT)

Pomieści 30 26 M zwijadełek (15X2).
Wymiary: 26,5 X 19,5 cm.



Ref	Wymiary	SCDZł
03258	26,5X19,5CM	220,50

8236 / L014

PUDEŁKO + ZWIJADŁA 26CM-L (20SZT)

Pomieści 20 26 L zwijadełek (2X10).
Wymiary : 26,5 X 19,5 cm.



Ref	Wymiary	SCDZł
03256	26,5X19,5CM	202,50

8251 / L014

PUD.+ZWIJADŁA 32,5CM-L +26CM-L(13+3PCS)

Pomieści 16 zwijadełek (13 + 3).
Wymiary: 39 X 26 cm.



Ref	Wymiary	SCDZł
03324	39X26CM	220,50

8253 / L014

PUD.+ZWIJADŁA 32,5CM-XL+26CM-XL(9+2PCS)

Pomieści 11 zwijadełek (9+2).
Wymiary: 39 X 26 cm.



Ref	Wymiary	SCDZł
03326	39X26CM	220,50

Zwijadełka wyposażone w dwa mocowania na haczyk i zaczepy na żyłkę z obydwu stron. Są dobrze opisane, zarówno jeżeli chodzi o ich długość jak i długość nawijanej za jednym razem żyłki. Dzięki temu szybko przygotujesz zastawy o tej samej, pożądanej, długości.



8248 / L014

ZWIJADŁA COMPETITION 14,5CM M

Ref	Wymiary	Ilość/Op.	SCDZŁ
05364	12,5/0,89CM	50	134,55



8243 / L014

ZWIJADŁA COMPETITION 19CM M

Ref	Wymiary	Ilość/Op.	SCDZŁ
05304	17/0,98CM	50	144,00



8239 / L014

ZWIJADŁA COMPETITION 26CM M

Ref	Wymiary	Ilość/Op.	SCDZŁ
05244	24/1,00CM	50	175,50



8235 / L014

ZWIJADŁA COMPETITION 26CM XL

Ref	Wymiary	Ilość/Op.	SCDZŁ
05019	24/2,45CM	50	175,50



8252 / L014

ZWIJADŁA COMPETITION 32,5CM L

Ref	Wymiary	Ilość/Op.	SCDZŁ
07334	30,5/1,69CM	50	265,50



8254 / L014

ZWIJADŁA COMPETITION 32,5CM XL

Ref	Wymiary	Ilość/Op.	SCDZŁ
07730	30,5/2,58CM	50	265,50



8250 / L014

ZWIJADŁA COMPETITION 14,5CM L

Ref	Wymiary	Ilość/Op.	SCDZŁ
07190	12,5/1,28CM	50	134,55



8241 / L014

ZWIJADŁA COMPETITION 19CM L

Ref	Wymiary	Ilość/Op.	SCDZŁ
05289	17/1,36CM	50	144,00



8237 / L014

ZWIJADŁA COMPETITION 26CM L

Ref	Wymiary	Ilość/Op.	SCDZŁ
05059	24/1,65CM	50	175,50



MICKAEL BOURSAUD

1808 / F09

ZESTAW GUMEK ATTACHES ELAS.

Dostępne w trzech kolorach gumki mogą mieć różna zastosowania. Np. można zaznaczyć nimi długość zestawów. Jeden kolor dla topów 3el, drugi dla 4el. i trzeci dla 5el.



Ref	Rozmiar	Ilość/Op.	SCDZł
15702	0,8/1,0/1,2mm	18	20,25

0687 / F09

GUMKI CAOUTCHOUC

Gumki o średnicach 30 i 60mm do mocowania zwijadełek z zestawami do uklejuwek i batów.



Ref	Rozmiar	SCDZł
24480	PM	13,05
24481	GM	13,05



3987 / F09

GUMKI DO ZESTAWÓW ATACHE ELASTIQUES

Gumki ze stalowymi haczykami do mocowania zestawów na zwijadełkach.

Ref	Rozmiar	Ilość/Op.	SCDZł
21213	GM	10	17,55

0688 / F09

GUMKI CAOUTCHOUC MINI MODELE

Gumki do zapinania haczyka na bacie lub topie. Średnica 15mm.



Ref	Rozmiar	SCDZł
22452	o15mm	13,05



PHILIPPE VEYRES



1018 / J0042

WYPYCHACZ DECENTRE DOUBLE

Klasyczny wypychacz z końcówką typu Slamo z jednej strony.

Ref	Wymiary	Ilość/Op.	SCDZŁ
04461	-PM 16cm	2	11,25



5267 / J0042

WYPYCHACZ CONCOURS

Z dwoma rozmiarami tego wypychacza będziesz przygotowany na każdą sytuację jaką może Cię spotkać na rybach. Płóć, leszcz, karp czy sum, to bez znaczenia.

Ref	Rozmiar	Ilość/Op.	SCDZŁ
20337	PM	2	8,55
20338	MM	2	8,55



0701 / J0042

WYPYCHACZ FRITURE DOUBLE TETE

Dwustronny wypychacz z mikro końcówką do odhaczania małych i średnią, uniwersalną.

Ref	Ilość/Op.	SCDZŁ
24551	1	5,63



5268 / J0042

WYPYCHACZ STANDARD (2SZT)

Uniwersalny wypychacz dobry w większości sytuacji.

Ref	Ilość/Op.	SCDZŁ
20339	2	8,55



1019 / J0042

WYPYCHACZ MEGA

Podwójny wypychacz z końcówkami o różnych rozmiarach.

Ref	Wymiary	Ilość/Op.	SCDZŁ
21941	-MM 30cm	1	8,78
21942	-GM 30cm	1	8,78



1017 / J0042

WYPYCHACZ DECENTRE

Wypychacz pozwalający bezpiecznie odhaczyć rybę bez uszkodzenia żyłki.

Ref	Wymiary	Ilość/Op.	SCDZŁ
04422	20cm	1	11,25



1103 / J0042

WYPYCHACZE STANDARD (100SZT)

Pudełko zawierające 100 wypychaczy standard.

Ref	SCDZŁ
05211	-



0697 / J01

WYPYCHACZ STONFO ELITE

Dwustronny wypychacz.

Ref	Rozmiar	Ilość/Op.	SCDZŁ
22801	GM	1	35,55
22812	MATCH MINI PM	1	35,55

1114 / 100

GRUNTOMIERZ
CANAL

Ref	Waga (g)	Ilość/Op.	SCDZł
34630	10g	1	8,78
34631	20g	1	8,78
34632	30g	1	8,78

0704 / 100

GRUNTOMIERZ
PYRAMIDALES

Haczyk wbija się w neoprenową piankę o żyłka przechodzi przez oczko na górze. Dwie szt. w opakowaniu.



Ref	Waga (g)	SCDZł
46760	5	17,55
46770	10	17,55
46780	15	17,55
46790	20	17,55
46800	30	22,05
46810	50	26,55

0774 / J01

GRUNTOMIERZ
STONFO ELITE

Nowoczesny gruntomierz z teflonowym mechanizmem. Plastikowa końcówka w kolorze fluo sprawia, że jest praktycznie nie do zgubienia.



Ref	Waga (g)	SCDZł
23861	3	20,25
23871	5	20,25
23881	8	20,25
23891	10	20,25
23901	15	20,25
23911	20	20,25
23921	30	20,25



 CHRISTOPHE
NOUALHIER

DROBNE AKCESORIA ODLEGŁOŚCIOWE

0748 / F09

STOPERY BARRETTE PERLES FLUO

Pasek nawierconych koralików do przygotowywania stoperów stosowanych przede wszystkim podczas łowienia ze sliderem. Łatwy do przechowywania na bocznej półce.



Ref	SCDZŁ
22821	11,25

0756 / F09

MARKER DO ŻYŁKI MARQUEUR FIL ANGLISE

Biały pastel olejny do znakowania żyłki na szpuli kołowrotka w celu uzyskania jednakowej długości rzutów. Idealny do Feddera, odległościówki, bolonki oraz wędkarstwa morskiego i karpiego.



Ref	Ilość/Op.	SCDZŁ
22470	1	85,28

0744 / F09

ŁĄCZNIK TETINE

Adaptory do mocowania sliderów i nie obciążonych wagglerów. Sprawia że zmiana szaławika jest bardzo szybka.



Ref	Ilość/Op.	SCDZŁ
23308	DO SŻAWIKÓW MATCH 2	17,55

KRĘTLIKI I ZAPINKI

0727 / J0041

KRĘTLIK SPECIAL ANGLISE

Idealny krętklik do odległościówki. Waży tyle samo co śrut nr. 9.



Ref	Średnica (mm)	Ilość/Op.	SCDZŁ
24611	N°22	10	7,88

0732 / J0041

KRĘTLIK HI SPEED DOUBLE

Super mikro krętklik. Ma dwa korpusy co zapewnia płynną rotację.



Ref	Ilość/Op.	Rozmiar	SCDZŁ
24592	PM	10 PM (20)	13,95
24593	MM	10 MM (12)	13,95

0759 / F09

TUBA NA SŻAWIKI TUBE FLOT. REGLABLE

Regulowana tuba na waggery i inne duże szaławiki. Średnica 10cm, długość od 35 do 64cm.

Ref	Wymiary	SCDZŁ
42952	D.10cm / 35a 64 cm	62,55



0758 / F09

TUBA NA SŻAWIKI BOITE FLOT. ANGLAIS

Przechowuj i chroń swoje waggery. Długości 35 i 50cm.

Ref	Rozmiar	SCDZŁ
42961	GM 50cm	56,25



0751 / J0043

PŁYN DO ŻYŁKI SPRAY DEGER. DE FIL

Specjalny płyn, który pomaga żyłce przeciąć powierzchnię wody podczas łowienia odległościówką lub Fedderem. Używaj go systematycznie, kilka razy w trakcie każdego wędkowania.

Ref	Pojemność (ml)	SCDZŁ
22464	125	40,05



0728 / J0041

KRĘTLIK MINI ROLLING

Nowej generacji mikro krętklik. Dobrze się obraca nawet pod obciążeniem.



Ref	Średnica (mm)	Ilość/Op.	SCDZŁ
24604	N°16	10	8,78

0736 / J0041

ZAPINKA A AGRAFE RONDE

Do mocowania dużych wagglerów dzięki super niezawodnie agrafce.



Ref	Ilość/Op.	SCDZŁ
24578	10	11,25

0733 / J0041

KRĘTLIK TRIPLES

Potrójny krętklik świetnie przeciwdziała skręcaniu żyłki.



Ref	Ilość/Op.	Rozmiar	SCDZŁ
24610	5	PM	8,78

ŁĄCZNIKI- RURKI ANTYSPLĄTANIOWE

0739 / F09

ŁĄCZNIK ANGLAISE LUXE

Łatwy w użyciu, pewnie trzyma spławik na żyłce. Może być używany ze wszystkimi rozmiarami wagglerów.



Ref	Ilość/Op.	SCDZŁ
23139	2	40,05

1992 / J0041

ŁĄCZNIK EMERILLON PERLE PTFE AGR.



Ref	Średnica (mm)	Ilość/Op.	SCDZŁ
51671	N°22	6	14,40
51672	N°18	6	14,40

4885 / F09

ŁĄCZNIK ATTACHE WAGGLER

Łącznik do mocowanych na stałe wagglerów od 2 do 20g.



Ref	Ilość/Op.	SCDZŁ
22874	5	29,25

0740 / F09

ŁĄCZNIK ANLAISE PRIMA

Klasyczny łącznik do wszystkich wagglerów.



Ref	Ilość/Op.	SCDZŁ
23135	4	29,25

0745 / F09

ŁĄCZNIK DO SPŁAWIKÓW FIX FLOAT SEN

Dobry łącznik do wszystkich wagglerów pozwalający mocować je bez uszkodzania żyłki.



Ref	Ilość/Op.	SCDZŁ
22401	4	40,05

5966 / F09

STOPERY PERLES AVEC STOP FLOAT

Poreczne do zestawów feederowych i odległościowych.




Ref	Rozmiar	Ilość/Op.	SCDZŁ
25004	S	12	5,85
25005	M	12	5,85
25006	L	12	5,85

0746 / F09

STOPERY NOEUDS D'ARRET

Gotowe silikonowe stopery do spławików. Idealne do sliderów.



Ref	Rozmiar	SCDZŁ
24490	PM	6,75

4143 / F09

STOPERY STOP FLOAT LUXE

Idealne do sliderów.



Ref	Rozmiar	SCDZŁ
05335	PM	6,75
05334	GM	6,75

4335 / J020

KRĘTLIK COULISSANT POWER

Przesuwne krętliki - idealne do zestawów feederowych! Metalowa konstrukcja, dzięki której krętlik nie rozpadnie się po wielokrotnym użyciu.



Ref	Rozmiar	Ilość/Op.	SCDZŁ
61394	S	6	13,05
61395	M	6	13,05
61396	L	6	13,05

1090 / J020

KRĘTLIK +STOPER

Krętlik ze stoperem do mocowania przyponu w zestawie feederowym. Redukuje skręcanie żyłki.



Ref	Rozmiar	Ilość/Op.	SCDZŁ
22607	small	5	12,15
22608	large	5	12,15

1091 / J020

ZAPINKA CLIP SET FEEDER

Zapinka do mocowania przyponu feederowego. Pozwala na jego szybką zmianę. Sztywna część zmniejsza ryzyko splątania zestawu.



Ref	Rozmiar	Ilość/Op.	SCDZŁ
05041	PM	5	17,55

1092 / J020

GUMKA CONE RUBBER

Łączniki idealne do zestawów feederowych. Pozwalają zachować sztywność przyponu i zapobiegać splątaniom.



Ref	Rozmiar	Ilość/Op.	SCDZŁ
05057	PM	5	12,15

1099 / J020

ZAPINKA POTENCE COU. FLUOROCARBONE

Przesuwna zapinka do feedera. Zastosowanie fluorocarbonu zmniejsza ryzyko splątania.



Ref	Rozmiar	Ilość/Op.	SCDZŁ
20791	6cm	3	17,55
05193	10cm	3	17,55

1096 / J020

STOPER BLACK LINE STOPPER STRIGHT

Nie uszkadzające żyłki stopery do blokowania wagglerów i koszyczków zanętowych.




Ref	Rozmiar	Ilość/Op.	SCDZŁ
31122	small	6	6,75
31123	medium	6	6,75
31124	large	6	6,75

1097 / J020

STOPER BLACK LINE STOPPER OVAL

Nie uszkadzające żyłki stopery do blokowania wagglerów i koszyczków zanętowych.



Ref	Ilość/Op.	Rozmiar	SCDZŁ
31587	10	small	6,75
31588	10	medium	6,75
31589	10	large	6,75

1098 / J020

ZAPINKA RAPIDE

Zapinka do szybkiej zmiany przyponów.



Ref	Rozmiar	Ilość/Op.	SCDZŁ
32999	small	6	17,55
33000	medium	6	17,55
33001	large	6	17,55

0996 / J020

ZAPINKA QUICK CHANGE KIT

Zapinka pozwalająca szybko zmieniać zestaw feederowy i unikać splątania.



Ref	Rozmiar	Ilość/Op.	SCDZŁ
04171	10cm	3	22,05

1094 / J020

ŁĄCZNIK QUICK BEAD

Koraliki z zapinką zaprojektowane do natychmiastowej wymiany przyponu. Lekkie i dyskretne dla optymalnej prezentacji przynęty.



Ref	Rozmiar	Ilość/Op.	SCDZŁ
05091	PM	5	11,25

0534 / J020

ZAPINKA PERLE AVEC AGR. SPECIAL FEEDER

Duży plastikowy koralik do mocowania dużych ciężarków feederowych.



Ref	SCDZŁ
22625	6,75

0734 / J0041

ZAPINKA MICRO EMERILLON A AGRAFE

Mikro krętlik z agrałką, np. do mocowania spławików.



Ref	SCDZŁ
20704 22	8,78
24607 12	8,78
24612 20	8,78

0735 / J0041

ZAPINKA AGRAFE CROCHET

Idealny do mocowania spławików z minimalnym ryzykiem splątania zestawu.



Ref	SCDZŁ
24576 PM	11,25
24577 MM	11,25

1991 / J0041

ZAPINKA PERLE A AGRAFE

Przesuwne krętliki zaprojektowane do szybkiej wymiany koszyczka. taki łącznik umożliwia zmianę jego rozmiaru i kształtu w kilka sekund. Dostępne w trzech rozmiarach.



Ref	SCDZŁ
36935 20	8,78
36936 18	8,78
36937 16	8,78

2000 / J020

ZAPINKA PERLES RUBBER SPECIAL MON.

Gumowy koralik przeznaczony do stosowania w zestawach feederowych.



Ref	SCDZŁ
40863 1,5MM	8,78
40864 2MM	8,78
40865 3MM	8,78
40866 4MM	8,78
40867 6MM	8,78



4062 / E0103

ZESTAW CARNASSIER
SERIE 100

Ref		Waga (g)	Grubość żyłki	Haczyki Ryder	Przypon stalowy		SCDZŁ
58803	8G	8	0.30	01	5 kg		40,05
58804	10G	10	0.35	1/0	7 kg		40,05
58805	15G	15	0.35	1/0	7 kg		40,05

8609 / E0105

ZESTAW GOTOWY SIMONE



Ref		Długość (m)	Waga (g)	Haczyk/ Przypon	Grubość żyłki		SCDZŁ
25083	2,00G -12/16	7	2	12/16	0.18		17,55
25084	3,00G -10/16	7	3	10/16	0.18		17,55
25085	4,00G -10/18	7	4	10/18	0.20		17,55
25086	6,00G -8/18	7	6	8/18	0.20		17,55

8610 / E0105

ZESTAW GOTOWY MONIQUE



Ref		Długość (m)	Waga (g)	Haczyk/ Przypon	Grubość żyłki		SCDZŁ
25556	1,00G 10/16	7	1	10/16	0.18		17,55
25557	2,00G 10/16	7	2	10/16	0.18		17,55
25558	3,00G 8/18	7	3	8/18	0.20		17,55
25559	4,00G 8/18	7	4	8/18	0.20		17,55

8611 / E0105

ZESTAW GOTOWY BRIGITTE



Ref		Długość (m)	Waga (g)	Haczyk/ Przypon	Grubość żyłki		SCDZŁ
25663	2,00G 10/16	7	2	10/16	0.18		17,55
25664	3,00G 8/18	7	3	8/18	0.20		17,55
25665	4,00G 6/18	7	4	6/18	0.20		17,55
25666	6,00G 4/20	7	6	4/20	0.22		17,55

8612 / E0105

ZESTAW GOTOWY MARYSE



Ref		Długość (m)	Waga (g)	Haczyk/ Przypon	Grubość żyłki		SCDZŁ
25683	2,00G 12/14	7	2	12/14	0.16		17,55
25684	3,00G 10/16	7	3	10/16	0.18		17,55
25685	4,00G 8/16	7	4	8/16	0.20		17,55
25686	6,00G 6/18	7	6	6/18	0.20		17,55

5213 / E0101

ZESTAW GOTOWY GROS POISSON 1



Ref		Waga (g)	Grubość żyłki	Haczyk/ Przypon		SCDZł
55823	0,40G16/14	0.4	0.18	16/14		20,25
55824	0,60G16/14	0.6	0.18	16/14		20,25
55825	0,80G14/16	0.8	0.20	14/16		20,25
55826	1,00G14/16	1	0.20	14/16		20,25
55827	1,50G12/18	1.5	0.22	12/18		20,25
55828	2,00G12/18	2	0.22	12/18		20,25

5214 / E0101

ZESTAW GOTOWY GROS POISSON 2



Ref		Waga (g)	Grubość żyłki	Haczyk/ Przypon		SCDZł
55833	0,40G16/14	0.4	0.18	16/14		20,25
55834	0,60G16/14	0.6	0.18	16/14		20,25
55835	0,80G14/16	0.8	0.20	14/16		20,25
55836	1,00G14/16	1	0.20	14/16		20,25
55837	1,50G12/18	1.5	0.22	12/18		20,25

5209 / E0101

ZESTAW GOTOWY RIVIERE 1



Ref		Waga (g)	Grubość żyłki	Haczyk/ Przypon		SCDZł
57700	0,40G18/10	0.4	0.14	18/10		20,25
57704	0,60G18/10	0.6	0.14	18/10		20,25
57705	0,80G16/12	0.8	0.16	16/12		20,25
57706	1,00G16/12	1	0.16	16/12		20,25
57707	1,50G16/12	1.5	0.18	16/12		20,25
57708	2,00G14/14	2	0.18	14/14		20,25
57709	3,00G14/14	3	0.18	14/14		20,25

5210 / E0101


ZESTAW GOTOWY RIVIERE 2



Ref		Waga (g)	Grubość żyłki	Haczyk/ Przypon		SCDZł
55764	0,60G18/10	0.6	0.14	18/10		20,25
55765	0,80G16/12	0.8	0.16	16/12		20,25

5699 / E0101

ZESTAW GOTOWY RIVIERE 3



Ref		Waga (g)	Grubość żyłki	Haczyk/ Przypon		SCDZŁ
34293	0,40G 20/08	0.4	0.10	20/08		20,25
34294	0,60G 18/10	0.6	0.12	18/10		20,25
34295	0,80G 18/10	0.8	0.12	18/10		20,25
34300	1,00G 16/12	1	0.14	16/12		20,25
34301	1,50G 16/12	1.5	0.14	16/12		20,25

5700 / E0101

ZESTAW GOTOWY RIVIERE 4



Ref		Waga (g)	Grubość żyłki	Haczyk/ Przypon		SCDZŁ
34303	0,40G 18/10	0.4	0.12	18/10		20,25
34304	0,60G 16/12	0.6	0.14	16/12		20,25
34305	0,80G 16/12	0.8	0.14	16/12		20,25
34306	1,00G 14/14	1	0.14	14/14		20,25
34307	1,50G 14/14	1.5	0.14	14/14		20,25

5211 / E0101

ZESTAW GOTOWY GRAINE 1



Ref		Waga (g)	Grubość żyłki	Haczyk/ Przypon		SCDZŁ
55213	0,60G 16/12	0.6	0.16	16/12		20,25
55214	0,80G 16/12	0.8	0.16	16/12		20,25
55215	1,00G 14/14	1	0.18	14/14		20,25

5212 / E0101

ZESTAW GOTOWY GRAINE 2



Ref		Waga (g)	Grubość żyłki	Haczyk/ Przypon		SCDZŁ
55233	0,60G 16/12	0.6	0.16	16/12		20,25
55234	0,80G 16/12	0.8	0.16	16/12		20,25
55235	1,00G 14/14	1	0.18	14/14		20,25

5701 / E0101

ZESTAW GOTOWY GRAINE 3



Ref		Waga (g)	Grubość żyłki	Haczyk/ Przypon	SCDZł
34308	0,20G-22/08	0.2	0.10	22/08	20,25
34309	0,40G-20/08	0.4	0.10	20/08	20,25
34311	0,60G-20/08	0.6	0.10	20/08	20,25
34312	0,80G-18/10	0.8	0.12	18/10	20,25

5702 / E0101

ZESTAW GOTOWY GRAINE 4



Ref		Waga (g)	Grubość żyłki	Haczyk/ Przypon	SCDZł
34315	0,40G-20/08	0.4	0.10	20/08	20,25
34316	0,60G-18/10	0.6	0.12	18/10	20,25
34317	0,80G-18/10	0.8	0.12	18/10	20,25

5207 / E0101

ZESTAW GOTOWY ETANG 1



Ref		Waga (g)	Grubość żyłki	Haczyk/ Przypon	SCDZł
56036	0,60G-20/08	0.6	0.12	20/08	20,25
56037	0,80G-18/10	0.8	0.14	18/10	20,25
56038	1,00G-18/10	1	0.14	18/10	20,25
56039	1,50G-16/10	1.5	0.14	16/10	20,25

5208 / E0101

ZESTAW GOTOWY ETANG 2



Ref		Waga (g)	Grubość żyłki	Haczyk/ Przypon	SCDZł
55224	0,60G-20/08	0.6	0.12	20/08	20,25
55225	0,80G-18/10	0.8	0.14	18/10	20,25
55226	1,00G-18/10	1	0.14	18/10	20,25
55227	1,50G-16/10	1.5	0.14	16/10	20,25

5697 / E0101

ZESTAW GOTOWY ETANG 3



Ref		Waga (g)	Grubość żyłki	Haczyk/ Przypon		SCDZł
34281	0,20G-20/08	0.2	0.10	22/08		20,25
34283	0,40G-20/08	0.4	0.10	20/08		20,25
34284	0,60G-20/08	0.6	0.12	20/08		20,25
34285	0,80G-18/10	0.8	0.12	18/10		20,25
34286	1,00G-18/10	1	0.12	18/10		20,25

5698 / E0101

ZESTAW GOTOWY ETANG 4



Ref		Waga (g)	Grubość żyłki	Haczyk/ Przypon		SCDZł
34287	0,40G-18/10	0.4	0.12	18/10		20,25
34288	0,60G-18/10	0.6	0.12	18/10		20,25
34289	0,80G-16/12	0.8	0.14	16/12		20,25
34291	1,00G-16/12	1	0.14	16/12		20,25
34292	1,50G-14/14	1.5	0.14	14/14		20,25

8881 / E0106

ZESTAW GOTOWY SOPHIE



Ref		Długość (m)	Waga (g)	Grubość żyłki	Haczyk/ Przypon		SCDZł
30938	0,40G-18/10	7	0.40	0.12	18/10		17,78
30939	0,60G-16/12	7	0.60	0.14	16/12		17,78
30940	0,80G-16/12	7	0.80	0.14	16/12		17,78
30941	1,00G-14/14	7	1.00	0.16	14/14		17,78

8882 / E0106

ZESTAW GOTOWY NADEGE



Ref		Długość (m)	Waga (g)	Grubość żyłki	Haczyk/ Przypon		SCDZł
30948	0,40G-20/08	7	0.40	0.10	20/08		17,78
30949	0,60G-20/08	7	0.60	0.10	20/08		17,78
30950	0,80G-18/10	7	0.80	0.12	18/10		17,78
30951	1,00G-18/10	7	1.00	0.12	18/10		17,78

8883 / E0106

ZESTAW GOTOWY NOLWENN

Ref		Długość (m)	Waga (g)	Grubość żyłki	Haczyk/ Przypon		SCDZŁ
32015	0,60G-20/08	7	0.60	0.10	20/08		17,78
32016	0,80G-18/10	7	0.80	0.12	18/10		17,78
32017	1,00G-18/10	7	1.00	0.12	18/10		17,78
32018	1,50G-16/12	7	1.50	0.14	16/12		17,78
32019	2,00G-16/12	7	2.00	0.14	16/12		17,78

8884 / E0106

ZESTAW GOTOWY ISABELLE

Ref		Długość (m)	Waga (g)	Grubość żyłki	Haczyk/ Przypon		SCDZŁ
30958	0,40G-18/10	7	0.40	0.12	18/10		17,78
30959	0,60G-16/12	7	0.60	0.14	16/12		17,78
30960	0,80G-14/14	7	0.80	0.16	14/14		17,78
30961	1,00G-14/14	7	1.00	0.16	14/14		17,78

8885 / E0106

ZESTAW GOTOWY MYRIAM

Ref		Długość (m)	Waga (g)	Grubość żyłki	Haczyk/ Przypon		SCDZŁ
30968	0,40G-20/08	7	0.40	0.10	20/08		17,78
30969	0,60G-20/08	7	0.60	0.10	20/08		17,78
30970	0,80G-18/10	7	0.80	0.12	18/10		17,78
30971	1,00G-16/12	7	1.00	0.14	16/12		17,78

8886 / E0106

ZESTAW GOTOWY ALINE

Ref		Długość (m)	Waga (g)	Grubość żyłki	Haczyk/ Przypon		SCDZŁ
30978	0,40G-20/08	7	0.40	0.10	20/08		17,78
30979	0,60G-20/08	7	0.60	0.10	20/08		17,78
30980	0,80G-18/10	7	0.80	0.12	18/10		17,78
30981	1,00G-18/10	7	1.00	0.12	18/10		17,78

8605 / E0105

ZESTAW GOTOWY MICHELLE



Ref		Długość (m)	Waga (g)	Haczyk/ Przypon	Grubość żyłki		SCDZł
20405	0,40G-20/08	7	0.40	20/08	0.10		17,55
20406	0,60G-18/10	7	0.60	18/10	0.12		17,55
20407	0,80G-18/10	7	0.80	18/10	0.12		17,55
20408	1,00G-16/12	7	1.00	16/12	0.14		17,55

8606 / E0105

ZESTAW GOTOWY SANDRINE



Ref		Długość (m)	Waga (g)	Haczyk/ Przypon	Grubość żyłki		SCDZł
20683	0,60G-18/10	7	0.60	18/10	0.12		17,55
20684	0,80G-16/12	7	0.80	16/12	0.14		17,55
20685	1,00G-16/12	7	1.00	16/12	0.14		17,55
20686	1,50G-14/14	7	1.50	14/14	0.16		17,55

8607 / E0105

ZESTAW GOTOWY BEATRICE



Ref		Długość (m)	Waga (g)	Haczyk/ Przypon	Grubość żyłki		SCDZł
21685	0,40G-20/08	7	0.40	20/08	0.10		17,55
21686	0,60G-20/08	7	0.60	20/08	0.10		17,55
21687	0,80G-18/10	7	0.80	18/10	0.12		17,55
21688	1,00G-16/12	7	1.00	16/12	0.14		17,55

8608 / E0105

ZESTAW GOTOWY SARAH



Ref		Długość (m)	Waga (g)	Haczyk/ Przypon	Grubość żyłki		SCDZł
23568	0,40G-18/10	7	0.40	18/10	0.12		17,55
23569	0,60G-18/10	7	0.60	18/10	0.12		17,55
23570	0,80G-16/12	7	0.80	16/12	0.14		17,55
23571	1,00G-16/12	7	1.00	16/12	0.14		17,55

8690 / E0109

ZESTAWY GOTOWE G. POISSONS (5SZT-7M)

Ref	SCDZł
05058	112,28

Waga (g)	Długość (m)	Ø Korpusu (mm)	Haczyk	Antenka Ø(mm)	Antenne Lg(mm)
0,40	7	18	16/14	Plastikowa	2,2
0,60	7	18	16/14	Plastikowa	2,2
0,60	7	20	14/16	Plastikowa	2,2
0,80	7	20	14/16	Plastikowa	2,2
1,00	7	20	14/16	Plastikowa	2,2



8691 / E0109

ZESTAWY GOTOWE CARPES (5SZT-7M)

Ref	SCDZł
05231	112,28

Waga (g)	Długość (m)	Ø Korpusu (mm)	Haczyk	Antenka Ø(mm)	Antenne Lg(mm)
0,40	7	22	14/18	Balsa	-
0,60	7	22	14/18	Balsa	-
0,80	7	22	14/18	Balsa	-
0,60	7	24	12/20	Balsa	-
0,80	7	24	12/20	Balsa	-



8689 / E0109

ZESTAWY GOTOWE GARDONS (5 SZT-7M)

Ref	SCDZł
05056	112,28

Waga (g)	Długość (m)	Ø Korpusu (mm)	Haczyk	Antenka Ø(mm)	Antenne Lg(mm)
0,40	7	14	18/10	Plastikowa	1,2
0,60	7	14	18/10	Plastikowa	1,2
0,80	7	14	18/10	Plastikowa	1,2
0,80	7	16	16/12	Plastikowa	1,5
1,00	7	16	16/12	Plastikowa	1,5



ŻYŁKI SERIA SENSAS

0508 / D01

ŻYŁKA SPECIAL MER 1000M

Zaprojektowana do łowienia w morzu. Szpule 1000m.



Ref	Średnica (mm)	Wytrzymałość (kg)	SCDZŁ
37520	0.25	4.000	60,75
37521	0.30	6.200	60,75
37522	0.35	8.400	60,75
37523	0.40	11.700	76,05
37524	0.45	14.300	76,05
37525	0.50	14.400	89,78
37526	0.60	20.150	89,78

0797 / D01

ŻYŁKA SPECIAL PECHE AU COUP 100M

Odporna, przezroczysta żyłka. Szpule 100m.



Ref	Średnica (mm)	Wytrzymałość (kg)	SCDZŁ
37020	0.065	0.470	22,05
37021	0.08	0.650	22,05
37022	0.10	0.950	22,05
37023	0.12	1.500	22,05
37024	0.14	1.900	22,05

0798 / D01

ŻYŁKA SPECIAL ANGLAISE 150M

Ciemna żyłka bardzo dobra do odległościówki. Szpula 150m.



Ref	Średnica (mm)	Wytrzymałość (kg)	SCDZŁ
37481	0.14	1.320	26,55
37482	0.16	2.210	26,55
37483	0.18	2.390	26,55

ŻYŁKI SERIA PRIMA

0801 / D01

ŻYŁKA PRIMA 1000M

Szpule 1000m.



Ref	Średnica (mm)	Wytrzymałość (kg)	SCDZŁ
37660	0.20	3.470	94,50
37661	0.22	4.370	94,50
37662	0.25	5.100	94,50
37663	0.28	6.250	94,50
37664	0.30	7.100	94,50
37665	0.35	9.350	112,05
37666	0.40	11.500	112,05
37667	0.45	14.100	112,05
37668	0.50	15.700	112,05

0800 / D01

ŻYŁKA PRIMA 150M

Przezroczysta, mocna i odporna żyłka. Szpule 150m.



Ref	Średnica (mm)	Wytrzymałość (kg)	SCDZŁ
37531	0.10	0.830	22,05
37532	0.12	1.450	22,05
37533	0.14	1.900	22,05
37534	0.16	2.450	22,05
37535	0.18	3.000	22,05
37536	0.20	3.470	22,05
37537	0.22	4.370	22,05
37538	0.25	5.100	22,05
37539	0.28	6.250	22,05
37540	0.30	7.100	22,05

ŻYŁKI TEAM SENSAS

Mocna żyłka o neutralnej pływalności. Może być używana jako żyłka pływająca lub tonąca. Ma brązowy kolor, niską pamięć i jest odporna na przetarcia. Idealna do odległościówki i feedera.

0808 / D00

ŻYŁKA TEAM SENSAS ANGLAISE 150M

Szpule 150m.



Ref	Średnica (mm)	Wytrzymałość (kg)	SCDZŁ
37870	0.128	1.090	40.05
37871	0.148	1.580	40.05
37872	0.167	1.880	40.05
37873	0.187	2.340	40.05
37874	0.208	3.120	42.75
37885	0.241	3.550	42.75
37886	0.267	5.310	44.78

0809 / D00

ŻYŁKA TEAM SENSAS ANGLAISE 500M

Szpule 500m.



Ref	Średnica (mm)	Wytrzymałość (kg)	SCDZŁ
37881	0.148	1.580	87.75
37882	0.167	1.880	87.75
37883	0.187	2.340	87.75
37884	0.208	3.120	94.50
37887	0.241	3.550	94.50
37888	0.267	5.310	99.00

AKCESORIA



 VICTOR CHAMBON

CLASSIC NEW Była intensywnie testowana przez naszych zawodników i konsultantów. Udowodniła jakość i odporność na uszkodzenia oraz przetarcia.

FEELING CLASSIC NEW Wyprodukowana w najwyższej technologii perłowo szara żyłka i świetnej odporności zarówno na przetarcia jak i na promienie UV. Najlepsza w swojej klasie. Idealna na zestawy.

1314 / D00

ŻYŁKA FEELING CLASSIC NEW 25M

Szpula 25m.



Ref	Średnica (mm)	Wytrzymałość (kg)	SCDZŁ
35070	0.08	0.760	-
35071	0.10	0.950	-
35072	0.12	1.390	-
35073	0.14	2.000	-
35074	0.16	2.650	-
35075	0.18	3.150	-
35076	0.20	3.890	-
35077	0.22	4.890	-
35078	0.25	5.430	-

0803 / D00

ŻYŁKA FEELING CLASSIC NEW 300M

Szpule 300m.



Ref	Średnica (mm)	Wytrzymałość (kg)	SCDZŁ
36310	0.10	0.950	65,25
36312	0.12	1.390	65,25
36314	0.14	2.000	65,25
36316	0.16	2.650	65,25
36318	0.18	3.150	65,25
36320	0.20	3.890	65,25
36322	0.22	4.890	65,25
36325	0.25	5.430	65,25
36328	0.28	6.880	65,25
36330	0.30	7.880	65,25
36335	0.35	10.750	65,25

0802 / D00

ŻYŁKA FEELING CLASSIC NEW 100M

Szpule 100m.



Ref	Średnica (mm)	Wytrzymałość (kg)	SCDZŁ
36706	0.065	0.400	31,05
36708	0.08	0.760	31,05
36710	0.10	0.950	31,05
36712	0.12	1.390	31,05
36714	0.14	2.000	31,05
36716	0.16	2.650	31,05
36718	0.18	3.150	31,05
36720	0.20	3.890	31,05
36722	0.22	4.890	31,05
36725	0.25	5.430	31,05
36728	0.28	6.880	31,05
36730	0.30	7.880	31,05
36735	0.35	10.750	31,05

6431 / D00

ŻYŁKA CRAZY BAIT CLASSIC POW.

Jeśli szukasz żyłki na komercyjne łowiska, nie szukaj dalej! Ta stworzona przez najlepszych brytyjskich zawodników jest bardzo odporna, a do tego ma doskonały stosunek średnicy do wytrzymałości. Konieczna podczas łowienia dużych karp! Pakowana po 100m.



Ref	Średnica (mm)	Wytrzymałość (kg)	SCDZŁ
36477	0.12	1.390	33,75
36478	0.14	2.100	33,75
36494	0.16	2.650	33,75
36495	0.18	3.150	33,75
36496	0.20	3.890	33,75
36497	0.22	4.890	33,75
36498	0.25	5.430	33,75

Najwyższej jakości żyłka przeznaczona na zestawy. Odporna na przetarcia i promieniowanie UV. Idealnie przezroczysta, o dużej wytrzymałości na węzłach. Idealna na zestawy i przypony. Konfekcjonowana na wygodnych i ekonomicznych szpulach 300m oraz szpulkach 50m.

0804 / D00

ŻYŁKA FEELING COMPETITION 50M

Szpule 50m.



Ref	Średnica (mm)	Wytrzymałość (kg)	SCDZŁ
36605	0.05	0.350	26,55
36606	0.06	0.480	26,55
36607	0.07	0.590	26,55
36608	0.08	0.800	26,55
36610	0.10	0.950	26,55
36612	0.12	1.480	26,55
36614	0.14	1.990	26,55
36616	0.16	2.650	26,55
36618	0.18	3.260	26,55
36620	0.20	3.850	26,55

0805 / D00

ŻYŁKA FEELING COMPETITION 300M

Szpule 300m.



Ref	Średnica (mm)	Wytrzymałość (kg)	SCDZŁ
37006	0.06	0.480	85,05
37007	0.07	0.590	85,05
37008	0.08	0.800	85,05
37010	0.10	0.950	85,05
37012	0.12	1.480	85,05
37014	0.14	1.990	85,05
37016	0.16	2.650	85,05

Te testowana w warunkach zawodów żyłka udowodniła swoją jakość na klubowych mistrzostwach świata. Na dobrą wytrzymałość liniową oraz na węzłach i miękkość niezbędną do właściwej prezentacji.

1205 / D00

ŻYŁKA SUPER COMPETITION 50M

Szpule 50m.



Ref	Średnica (mm)	Wytrzymałość (kg)	SCDZŁ
49970	6.5	0.490	31,05
49971	7.5	0.680	31,05
49972	8.5	0.810	31,05
49973	9.2	0.870	31,05
49974	10.5	1.100	31,05
49975	12	1.320	31,05
49976	13	1.650	31,05
49977	14.9	2.150	31,05
49978	16.5	2.850	31,05
49782	18.6	3.400	31,05
49783	20.3	4.000	31,05
49784	22	4.600	31,05
49785	26	5.710	31,05

1204 / D00

ŻYŁKA SUPER COMPETITION 300M

Szpule 300m.



Ref	Średnica (mm)	Wytrzymałość (kg)	SCDZŁ
49960	6.5	0.490	89,55
49961	7.5	0.680	89,55
49962	8.5	0.810	89,55
49963	9.2	0.870	89,55
49964	10.5	1.100	89,55
49965	12	1.320	89,55
49966	13	1.650	89,55
49967	14.9	2.150	89,55
49968	16.5	2.850	89,55
49792	18.6	3.400	89,55
49793	20.3	4.000	89,55
49794	22	4.600	89,55

ŻYŁKI SPECIAL FEEDER

0526 / J020

AMORTYZATOR POWER GUM

Elastyczna guma, którą można stosować jako absorbujący przeciążenia element zestawu feederowego. Szpulki po 10m.



Ref	Średnica (mm)	SCDZŁ
37690	0.50	40,50
37691	1.00	40,50



Żyłka stworzona specjalnie do łowienia method feederem. Niska rozciągliwość pozwala dobrze widzieć delikatne brania i skutecznie je zacinąć.

AKCESORIA

8749 / D03

ŻYŁKA FEEDER TECH 150M



Ref	Średnica (mm)	Wytrzymałość (kg)	SCDZŁ
04964	16.5	2.31	42,75
04965	18.5	2.94	42,75
04966	20.5	3.52	42,75
04967	22.5	4.97	42,75
04968	26	5.91	44,78
04969	28	6.64	44,78
04970	31	8.36	44,78

8750 / D03

ŻYŁKA FEEDER TECH 500M



Ref	Średnica (mm)	Wytrzymałość (kg)	SCDZŁ
23373	16.5	2.31	89,55
23374	18.5	2.94	89,55
23375	20.5	3.52	89,55
23376	22.5	4.97	89,55
23377	26	5.91	110,25
23378	28	6.64	110,25
23379	31	8.36	110,25

0296 / D03

ŻYŁKA FLURO FEEDER TECH 50M

Najwyższej jakości fluorocarbon praktycznie nie widoczny w wodzie. Odporny na przetarcia i sztywniejszy od tradycyjnej żyłki. Najlepszy fluorocarbon na rynku do wiązanie niewidocznych przyponów feederowych.



Ref	Średnica (mm)	Wytrzymałość (kg)	SCDZŁ
29021	11.5	1.10	35,78
29022	13.5	1.30	35,78
29023	15.6	1.72	35,78
29024	17.2	2.24	35,78
29025	19.6	2.69	47,25
29026	21	3.34	47,25
29027	24.9	4.56	47,25



Ta gama haczyków została stworzona przez zawodników Team Sensas i jest przez nich polecana. Wykonane są ze specjalnej, wysokowęglowej stali i wykończone wyjątkowo mocnymi, chemicznie ostrzonymi grotami. Kształty i rozmiary poszczególnych modeli dopasowane są do każdej sytuacji, jaka może nas zastać nad wodą, od finyzyjnego łowienia na ochotkę do polowania na karpie z użyciem największych przynęt.

Za tej stronie znajdziesz mocniejsze haczyki na duże ryby.

0827 / E0000

HACZYKI SENSAS 3405 BLACK NICKEL



Idealne haczyki do pinki i białych robaków. Mają okrągły, szeroki łuk dzięki czemu przynęta nie zasłania grotu i nie osłabia siły zacięcia. 15szt. w opakowaniu.

Ilość/Op. : 15

Ref	Nr	Średnica (mm)	SCDZł
56270	24	0.23	17,78
56272	22	0.26	17,78
56273	20	0.28	17,78
56274	19	0.3	17,78
56275	18	0.33	17,78
56276	17	0.33	17,78
56277	16	0.37	17,78
56278	14	0.43	17,78

0829 / E0000

HACZYKI SENSAS 3410 BRONZE



Idealne do łowienia większych ryb z dna. Ich kształt redukuje ilość spiętych ryb do minimum. Średnica drutu wzrasta proporcjonalnie z rozmiarem haczyka. Średni trzonek, okrągły łuk. 15szt. w opakowaniu.

Ilość/Op. : 15

Ref	Nr	Średnica (mm)	SCDZł
54341	26	0.23	17,78
54351	24	0.26	17,78
54361	22	0.28	17,78
54371	20	0.3	17,78
54380	19	0.3	17,78
54381	18	0.33	17,78
54390	17	0.33	17,78
54391	16	0.37	17,78
54401	14	0.41	17,78
54411	12	0.43	17,78
54421	10	0.46	17,78

9443 / E0003

HACZYKI SENSAS 3412 ROUGE



Ten sam kształt co model 3410 ale o czerwonej barwie. Idealny do łowienia na ochotkę i pinki w trudnych warunkach.

Ilość/Op. : 15

Ref	Nr	Średnica (mm)	SCDZł
33656	22	0.23	20,25
33657	20	0.26	20,25
33658	18	0.29	20,25
33659	16	0.32	20,25
33660	14	0.40	20,25
33661	12	0.40	20,25

0830 / E0000

HACZYKI SENSAS 3411 NICKEL



Srebrny, delikatniejszy odpowiednik modelu 3410. Dobre do lekkiego łowienia z dna.

Ilość/Op. : 15

Ref	Nr	Średnica (mm)	SCDZł
54261	24	0.26	17,78
54271	22	0.28	17,78
54281	20	0.3	17,78
54291	18	0.33	17,78
54301	16	0.37	17,78
54311	14	0.41	17,78
54321	12	0.43	17,78
54331	10	0.46	17,78

0466 / E0000

HACZYKI SENSAS 6110 BRONZE



Mocne okrągłe haki wykonane ze stali węglowej 110. Idealne na duże ryby żerujące przy dnie. Brązowy kolor i średni trzonek. Te haki Cię nie zawiodą! 15szt. w opakowaniu.

Ilość/Op. : 15

Ref	Nr	Średnica (mm)	SCDZł
37477	22	0.3	17,78
37476	20	0.3	17,78
37475	18	0.33	17,78
37474	16	0.37	17,78
37473	14	0.41	17,78

0824 / E0002

HACZYKI SENSAS 3065 BLACK N.



Nowe haczyki o nowym kształcie. Długi trzonek pozwala łatwo zakładać takie przynęty jak czerwone robaki, podczas gdy okrągły łuk sprawdza się podczas łowienia na robaki bez zasłaniania grotu haczyka. Model do łowienia z dna.

Ilość/Op. : 15

Ref	Nr	Średnica (mm)	SCDZł
56262	20	0.37	20,25
56263	18	0.39	20,25
56264	16	0.435	20,25
56265	14	0.485	20,25
56266	12	0.54	20,25
56267	10	0.57	20,25

0825 / E0000

HACZYKI SENSAS 34030 BRONZE



Haczyki na duże ryby o szerokim łuku kolankowym. Idealne zarówno do łowienia tyczką, jak i odległościówką czy feederem. 15szt. w opakowaniu.

Ilość/Op. : 15

Ref	Nr	Średnica (mm)	SCDZł
54010	20	0.37	17,78
54020	18	0.39	17,78
54030	16	0.41	17,78
54040	14	0.43	17,78
54050	12	0.46	17,78
54060	10	0.51	17,78



Seria haczyków zaprojektowanych do stosowania w trudnych warunkach, zarówno na małe jak i duże ryby. Idealny gdy ważna jest dobra prezentacja przynęty. Najlepiej sprawdzają się podczas łowienia na ochotkę.

0817 / E0001

HACZYKI SENSAS 4530 BRONZE

Bez zadziorowa wersja haczyka 3530 do delikatnego, szybkościowego łowienia. 15szt. w opakowaniu.



Ilość/Op. : 15

Ref	Nr	Średnica (mm)	SCDZŁ
54070	28	0.21	17,78
54080	26	0.21	17,78
54090	24	0.21	17,78
54100	22	0.21	17,78
54110	20	0.23	17,78
54120	18	0.26	17,78
54130	16	0.3	17,78

0815 / E0000

HACZYKI SENSAS 3010 BRONZE

Idealne do łowienia większych ryb z dna. Ich kształt redukuje ilość spiętych ryb do minimum. Średnica drutu wzrasta proporcjonalnie z rozmiarem haczyka. Średni trzonek, okrągły łuk. 15szt. w opakowaniu.



Ilość/Op. : 15

Ref	Nr	Średnica (mm)	SCDZŁ
54061	26	0.23	17,78
54071	24	0.23	17,78
54081	22	0.23	17,78
54091	20	0.26	17,78
54101	18	0.26	17,78
54111	16	0.28	17,78

0813 / E0000

HACZYKI SENSAS 3530 BRONZE

Najdelikatniejsze druciane haczyki na rynku. Idealne do szybkościowego łowienia małych ryb.



Ilość/Op. : 15

Ref	Nr	Średnica (mm)	SCDZŁ
54161	26	0.21	17,78
54171	24	0.21	17,78
54181	22	0.21	17,78
54191	20	0.23	17,78

0814 / E0000

HACZYKI SENSAS 3532 ROUGE

Najdelikatniejsze druciane haczyki dostępne dziś na rynku. Idealne do szybkościowego łowienia niewielkich ryb, szczególnie płoci w kanałach, wodach stojących i rzekach z wolnym uciążem. Bardzo popularne wśród zawodników. Długi trzonek i czerwony kolor powodują, że są często używane do łowienia na ochotkę w trudnych warunkach. 15szt. w opakowaniu.



Ilość/Op. : 15

Ref	Nr	Średnica (mm)	SCDZŁ
54611	26	0.21	17,78
54621	24	0.21	17,78
54631	22	0.21	17,78
54641	20	0.23	17,78
54651	18	0.23	17,78

9442 / E0003

HACZYKI SENSAS 3630 BRONZE

Idealne do szybkościowego łowienia małych i średnich ryb.



Ilość/Op. : 15

Ref	Nr	Średnica (mm)	SCDZŁ
30022	22	0.20	20,25
30023	20	0.20	20,25
30024	18	0.22	20,25
30025	16	0.24	20,25
30026	14	0.37	20,25

0821 / E0000

HACZYKI SENSAS 3040 BRONZE

Ten sam kształt co 3532, ale ze średnim trzonkiem i grubszym drutem. Przeznaczone na małe i średnie ryby. Bardzo wszechstronny haczyk, zwłaszcza gdy łowienie jest trudne. 15szt. w opakowaniu.



Ilość/Op. : 15

Ref	Nr	Średnica (mm)	SCDZŁ
54121	24	0.23	17,78
54131	22	0.28	17,78
54141	20	0.3	17,78
54151	18	0.33	17,78

0823 / E0000

HACZYKI SENSAS 3540 BRONZE



Brązowe haczyki o długim trzonku i specjalnym kształcie zapobiegającym spinaniu się ryb. Dobre do łowienia z kołowrotkiem.

Ilość/Op. : 15

Ref	Nr	Średnica (mm)	SCDZŁ
54160	22	0.28	17,78
54170	20	0.28	17,78
54180	18	0.3	17,78
54190	16	0.33	17,78

0818 / E0000

HACZYKI SENSAS 3050 BRONZE



Podobne do 3040 ale o nieco grubszym drucie. Idealne do szybkościowego łowienia niewielkich ryb. Większe rozmiary są bardzo mocne i mogą zostać użyte też do łowienia z dna.

Ilość/Op. : 15

Ref	Nr	Średnica (mm)	SCDZŁ
54201	22	0.28	17,78
54211	20	0.3	17,78
54221	18	0.37	17,78
54231	16	0.39	17,78
54241	14	0.43	17,78

0820 / E0000

HACZYKI SENSAS 3260 BRONZE



Do delikatnego łowienia z dna na pinki lub ochotkę.

Ilość/Op. : 15

Ref	Nr	Średnica (mm)	SCDZŁ
54610	22	0.23	17,78
54630	20	0.26	17,78
54640	19	0.26	17,78
54650	18	0.28	17,78
54660	17	0.3	17,78
54670	16	0.33	17,78
54680	14	0.33	17,78

0816 / E0000

HACZYKI SENSAS 3012 ROUGE



Taki sam jak model 3010 ale czerwony. Specjalnie dostosowany do ochotki haczyk z mocnym, ostrym grotem.

Ilość/Op. : 15

Ref	Nr	Średnica (mm)	SCDZŁ
54001	26	0.23	17,78
54011	24	0.23	17,78
54021	22	0.23	17,78
54031	20	0.26	17,78
54041	18	0.26	17,78
54051	16	0.28	17,78

0819 / E0000


HACZYKI SENSAS 3210 BRONZE



Ten brązowy haczyk mieści się w połowie drogi między modelami 3010 i 3410, jest najbardziej uniwersalny ze wszystkich. Nadaje się do łowienia na białe robaki, pinki ochotkę i nie tylko.

Ilość/Op. : 15

Ref	Nr	Średnica (mm)	SCDZŁ
54270	24	0.21	17,78
54280	22	0.21	17,78
54290	20	0.23	17,78
54300	18	0.26	17,78
54310	16	0.28	17,78
54320	14	0.3	17,78



Seria haczyków na większe ryby. Sprawdzą się w każdej sytuacji, od łowienia brzan i dużych rzecznych leszczy po karpie i leszcze w wodach stojących.

0478 / E0000

HACZYKI SENSAS 3311 NICKEL

Mocne, solidne haki są doskonałe do łowienia na czerwone robaki. Ustawiony pod kątem grot i średni trzonek. 15szt. w opakowaniu.

Ilość/Op. : 15

Ref	Nr	Średnica (mm)	SCDZł
54501	18	0.41	17,78
54511	16	0.46	17,78
54521	14	0.48	17,78
54531	12	0.56	17,78
54541	10	0.64	17,78
54551	8	0.67	17,78
54561	6	0.71	17,78
54571	4	0.86	17,78
54581	2	0.98	17,78



0834 / E0000

HACZYKI 3091 NICKEL

Świetne haki do łowienia dużych ryb na tyczkę lub odległościówkę. Fantastyczny do białych robaków, zwłaszcza na dużym dystansie. Nie rozegnie się nawet przy największych obciążeniach. Krótki trzonek i mocny drut. 15szt. w opakowaniu.

Ilość/Op. : 15

Ref	Nr	Średnica (mm)	SCDZł
54431	22	0.33	17,78
54441	20	0.37	17,78
54451	18	0.41	17,78
54461	16	0.41	17,78
54471	14	0.53	17,78
54481	12	0.56	17,78
54491	10	0.6	17,78



0831 / E0000

HACZYKI SENSAS 3314 DORE

Mocne haki o odgiętym grocie przeznaczone na duże ryby. Bardzo trudne do rozgięcia, szeroki łuk kolankowy dobry do dużych przynęt.

Ilość/Op. : 15

Ref	Nr	Średnica (mm)	SCDZł
56362	20	0.41	17,78
56363	18	0.43	17,78
56364	16	0.48	17,78
56365	14	0.56	17,78
56366	12	0.64	17,78
56367	10	0.64	17,78



0826 / E0000

HACZYKI SENSAS 4590 BRONZE

Takie jak model 3010 ale bezzadzirowe.

Ilość/Op. : 15

Ref	Nr	Średnica (mm)	SCDZł
54460	22	0.33	17,78
54470	20	0.37	17,78
54480	18	0.39	17,78
54490	16	0.43	17,78
54500	14	0.46	17,78
54510	12	0.48	17,78



0836 / E0000

HACZYKI SENSAS 3080 BRONZE

haczyki zaprojektowane by zminimalizować ryzyko spinania się ryb. Idealne do bolonki.

Ilość/Op. : 15

Ref	Nr	Średnica (mm)	SCDZł
54210	22	0.27	17,78
54220	20	0.33	17,78
54230	18	0.33	17,78
54240	16	0.39	17,78
54250	14	0.41	17,78
54260	12	0.43	17,78



Kompletna seria bezzadziorowych haczyków stanowiąca świetne uzupełnienie naszej dotychczasowej oferty. Zaprojektowaliśmy je do stosowania na łowiskach komercyjnych z wykorzystaniem szerokiej gamy przynęt. Haczyki z oczkiem są doskonałe do łowienia z włosiem.

9449 / E0005

HACZYKI CRAZY BAIT BARBLESS 4210

10szt. w opakowaniu.

Ilość/Op. : 10

Ref	Nr	Średnica (mm)	SCDZł
33934	20	0.28	22.05
33935	18	0.35	22.05
33936	16	0.43	22.05
33937	14	0.53	22.05
33938	12	0.57	22.05
33939	10	0.60	22.05



9451 / E0005

HACZYKI CRAZY BAIT BARBLESS 4435

Ilość/Op. : 10

Ref	Nr	Średnica (mm)	SCDZł
31753	20	0.4	22.05
31754	18	0.4	22.05
31755	16	0.50	22.05
31756	14	0.53	22.05
31757	12	0.6	22.05
31758	10	0.70	22.05
31759	8	0.80	22.05



9450 / E0005

HACZYKI CRAZY BAIT BARBLESS 4315

Ilość/Op. : 10

Ref	Nr	Średnica (mm)	SCDZł
30254	16	0.60	22.05
30255	14	0.65	22.05
30256	12	0.70	22.05
30257	10	0.70	22.05
30258	8	0.75	22.05



9452 / E0005

HACZYKI C.B. BARBLESS-EYED 4015

Ilość/Op. : 10

Ref	Nr	Średnica (mm)	SCDZł
30284	16	0.60	22.05
30285	14	0.65	22.05
30286	12	0.70	22.05
30287	10	0.80	22.05
30288	8	0.90	22.05



9448 / E0005

HACZYKI CRAZY BAIT BARBLESS 4410

Ilość/Op. : 10

Ref	Nr	Średnica (mm)	SCDZł
33924	20	0.31	22.05
33925	18	0.35	22.05
33926	16	0.40	22.05
33927	14	0.45	22.05
33928	12	0.50	22.05
33929	10	0.50	22.05



9453 / E0005

HACZYKI C.B. BARBLESS-EYED 4110

Ilość/Op. : 10

Ref	Nr	Średnica (mm)	SCDZł
30304	20	0.28	22.05
30305	18	0.38	22.05
30306	16	0.40	22.05
30307	14	0.44	22.05
30308	12	0.51	22.05



HACZYKI FEEDER

Nowa seria haków przeznaczonych do feedera. Są one mocny i niezwykle ostre. Znajdziesz tu różne kształty i grubości drutu oraz kolory brązowy i czarny, najczęściej stosowane przez specjalistów od feedera.

9447 / E0004

HACZYKI FEEDER TECH 3315

Ilość/Op. : 10

Ref	Nr	Średnica (mm)	SCDZł
30032	18	0.38	22.05
30033	16	0.40	22.05
30034	14	0.46	22.05
30035	12	0.50	22.05
30036	10	0.61	22.05



9445 / E0004

HACZYKI FEEDER TECH 6215

Ilość/Op. : 10

Ref	Nr	Średnica (mm)	SCDZł
33774	20	0.25	22.05
33775	18	0.30	22.05
33776	16	0.36	22.05
33777	14	0.47	22.05
33778	12	0.50	22.05
33779	10	0.56	22.05



9444 / E0004

HACZYKI FEEDER TECH 3180

Ilość/Op. : 10

Ref	Nr	Średnica (mm)	SCDZł
31503	20	0.38	22.05
31504	18	0.41	22.05
31505	16	0.43	22.05
31506	14	0.50	22.05
31507	12	0.52	22.05
31508	10	0.57	22.05
31509	8	0.60	22.05



9446 / E0004

HACZYKI FEEDER TECH 3445

Ilość/Op. : 10

Ref	Nr	Średnica (mm)	SCDZł
33914	20	0.40	22.05
33915	18	0.45	22.05
33916	16	0.45	22.05
33917	14	0.51	22.05
33918	12	0.54	22.05
33919	10	0.60	22.05



MANU
GUILLEUX

Najwyższej jakości gotowe przypony. Każda kombinacja żyłki i haczyka jest dopasowana do zalecanego sposobu jej stosowania.

0866 / E0010

PRZYPONY 3530 BRONZE



Ref	Nr / 0	SCDZł
55022	24/06	22,28
55021	22/06	22,28
55020	20/07	22,28
55564	18/08	22,28
55565	18/10	22,28

0864 / E0010

PRZYPONY 3410 BRONZE



Ref	Nr / 0	SCDZł
55014	22/07	22,28
55013	20/08	22,28
55012	18/10	22,28
55011	16/12	22,28
55010	14/14	22,28

4658 / E0010

PRZYPONY 3405 BLACK



Ref	Nr / 0	SCDZł
55095	22/07	22,28
55096	20/08	22,28
55097	18/09	22,28
55098	16/10	22,28
55099	14/12	22,28

0865 / E0010

PRZYPONY 3411 NICKEL



Ref	Nr / 0	SCDZł
54980	22/08	22,28
54981	20/08	22,28
54982	18/08	22,28
55566	18/10	22,28
54983	16/10	22,28

0867 / E0010

PRZYPONY 3012 ROUGE



Ref	Nr / 0	SCDZł
55033	26/06	22,28
55032	24/06	22,28
55031	22/07	22,28
55030	20/08	22,28

2500 / E0010

PRZYPONY 6110 BRONZE

Ref	Nr / 0	SCDZł
55567	22/08	22,28
55569	20/08	22,28
55568	20/10	22,28
55577	18/10	22,28
55576	18/12	22,28
55578	16/12	22,28
55579	14/14	22,28

4657 / E0010

PRZYPONY 3065 BLACK



Ref	Nr / 0	SCDZł
55045	20/10	22,28
55046	18/12	22,28
55047	16/12	22,28
55048	14/14	22,28
55049	12/14	22,28

2499 / E0010

PRZYPONY 60CM 6110 BRONZE



Ref	Nr / 0	SCDZł
55545	20/10	22,28
55546	18/10	22,28
55547	18/12	22,28
55548	16/12	22,28
55549	14/14	22,28

0868 / E0010

PRZYPONY 40CM 3410 BRONZE



Ref	Nr / 0	SCDZł
54960	22/07	22,28
54961	20/08	22,28
54962	18/10	22,28
54963	16/12	22,28

0869 / E0010

PRZYPONY 40CM 3050 BRONZE



Ref	Nr / 0	SCDZł
54970	22/08	22,28
54971	20/08	22,28
54972	18/10	22,28
54973	16/12	22,28

0870 / E0010

PRZYPONY 40CM 3091 NICKEL



Ref	Nr / 0	SCDZł
54950	20/08	22,28
54951	18/10	22,28
54952	16/12	22,28
54953	14/14	22,28
54954	12/16	22,28

0871 / E0010

PRZYPONY 40CM 3311 NICKEL



Ref	Nr / 0	SCDZł
54990	18/12	22,28
54991	16/14	22,28
54992	14/16	22,28
54993	12/18	22,28
54994	10/20	22,28









Nowa seria gotowych przyponów oferująca wysoką jakość za korzystną cenę. 10 przyponów w opakowaniu.

1239 / E0012

PRZYPONY BLEU CONCOURS 20CM

Idealny kształt. Długość 20cm.











Ref	Nr / O	Ilość/Op.	SCDZŁ
55122	24/06	10	 11,25
55123	22/08	10	 11,25
55124	20/08	10	 11,25
55125	20/10	10	 11,25
55126	18/08	10	 11,25
55127	18/10	10	 11,25
55128	16/10	10	 11,25
55129	16/12	10	 11,25

1242 / E0012

PRZYPONY CRYSTAL BRONZE 30CM

Do łowienia dużych ryb z dna. Długość 30cm.









Ref	Nr / O	Ilość/Op.	SCDZŁ
55502	22/08	10	 11,25
55503	20/08	10	 11,25
55504	18/08	10	 11,25
55505	18/10	10	 11,25
55506	16/10	10	 11,25
55507	16/12	10	 11,25
55508	14/12	10	 11,25
55509	14/14	10	 11,25

1245 / E0012

PRZYPONY CRYSTAL ROUGE 20CM

Czerwone haczyki idealne do łowienia na ochotkę. Długość 20cm.




Ref	Nr / O	Ilość/Op.	SCDZŁ
55922	22/06	10	 11,25
55923	20/08	10	 11,25
55924	18/08	10	 11,25
55925	18/10	10	 11,25
55926	16/10	10	 11,25
55927	16/12	10	 11,25

1244 / E0012

PRZYPONY CRYSTAL NICKELE 40CM

Do łowienia z dna. Długość 40cm.



Ref	Nr / O	Ilość/Op.	SCDZŁ
55902	20/08	10	 11,25
55903	18/10	10	 11,25
55904	16/12	10	 11,25
55905	14/14	10	 11,25
55906	12/16	10	 11,25

1241 / E0012

PRZYPONY FORGE BRONZE REN.50CM

Mocna haki na duże ryby. Długość 50cm.



Ref	Nr / 0	Ilość/Op.	SCDZŁ
55402	16/12	10	11,25
55403	14/14	10	11,25
55404	12/16	10	11,25
55405	12/18	10	11,25
55406	10/18	10	11,25
55407	10/20	10	11,25
55408	8/20	10	11,25
55409	7/20	10	11,25
55442	6/22	10	11,25
55443	5/25	10	11,25
55444	4/25	10	11,25

1240 / E0012

PRZYPONY FORGE BRONZE DR. 50CM

Dobre do wielu metod. Długość 50cm.



Ref	Nr / 0	Ilość/Op.	SCDZŁ
55302	20/10	10	11,25
55303	18/10	10	11,25
55304	18/12	10	11,25
55305	16/12	10	11,25
55306	16/14	10	11,25
55307	14/14	10	11,25
55308	14/16	10	11,25
55309	12/16	10	11,25
55422	10/18	10	11,25
55423	8/20	10	11,25
55424	6/22	10	11,25
55425	4/25	10	11,25
55426	2/28	10	11,25

1243 / E0012

PRZYPONY DORE RENVERSE 50CM

Dobre na do dużych przynęt na duże ryby. Długość 50cm.



Ref	Nr / 0	Ilość/Op.	SCDZŁ
55531	18/10	10	11,25
55532	18/12	10	11,25
55533	16/12	10	11,25
55534	16/14	10	11,25
55535	14/14	10	11,25
55536	12/16	10	11,25
55537	10/18	10	11,25




Dobrej jakości gotowe przypony w wyjątkowej cenie. Od delikatnych modeli do ochotki po wzmocnione haki. 10szt. w opakowaniu.

0842 / E0012

PRZYPONY PRIMA TIGE LONG

Do łowienia na ochotkę. Długość 50cm.



Ref	Nr / 0	Ilość/Op.	SCDZŁ
57280	22/08	10	11,25
57281	20/08	10	11,25
57282	20/10	10	11,25
57283	18/10	10	11,25
57284	18/12	10	11,25
57285	16/10	10	11,25
57286	16/12	10	11,25

0841 / E0012

PRZYPONY PRIMA FORGE

Do łowienia z dna na kukurydzę, białe robaki i pinki. Długość 50cm.



Ref	Nr / 0	Ilość/Op.	SCDZŁ
57290	20/10	10	11,25
57291	18/10	10	11,25
57292	18/12	10	11,25
57293	16/10	10	11,25
57294	16/12	10	11,25
57295	14/12	10	11,25
57296	14/14	10	11,25

AKCESORIA

1298 / E00110

PRZYPONY A CRANS GROS PIOUSON

Specjalne haki na duże ryby o szerokim łuku i długim trzonku.



Ref	Nr / 0	Ilość/Op.	SCDZŁ
55432	10/20	10	17,55
55433	8/22	10	17,55
55434	6/25	10	17,55
55435	4/30	10	17,55
55436	2/35	10	17,55
55437	1/0/40	10	17,55

0844 / E00111

PRZYPONY SPECIMEN

Długość 40cm.



Ref	Nr / 0	Ilość/Op.	SCDZŁ
55152	18/12	10	17,55
55153	16/12	10	17,55
55154	14/14	10	17,55
55155	14/16	10	17,55
55156	12/16	10	17,55
55157	12/18	10	17,55
55158	10/18	10	17,55
55159	08/20	10	17,55

0447 / E00111

PRZYPONY A CRANS

Długość 60cm.




Ref	Nr / O	Ilość/Op.	SCDZł
56402	10/14	10	17,55
56403	08/16	10	17,55
56404	06/18	10	17,55
56405	04/20	10	17,55
56406	02/22	10	17,55

0847 / E00111

PRZYPONY NOIR CARBONE

Długość 40cm.



Ref	Nr / O	Ilość/Op.	SCDZł
55202	20/08	10	17,55
55203	18/08	10	17,55
55204	18/10	10	17,55
55205	16/10	10	17,55
55206	16/12	10	17,55
55207	14/14	10	17,55

0848 / E00111

PRZYPONY SANS ARDILLON

Długość 20cm.




Ref	Nr / O	Ilość/Op.	SCDZł
54902	24/06	10	17,55
54903	22/08	10	17,55
54904	20/08	10	17,55
54905	18/10	10	17,55

0846 / E00111

PRZYPONY DORE

Długość 40cm.



Ref	Nr / O	Ilość/Op.	SCDZł
55102	20/08	10	17,55
55103	18/10	10	17,55
55104	16/12	10	17,55
55105	14/14	10	17,55

0837 / E00111

PRZYPONY SP. ABLETTE

Długość 15cm.



Ref	Nr / O	Ilość/Op.	SCDZł
55002	26/06	10	17,55
55003	24/06	10	17,55
55004	22/06	10	17,55
55005	22/08	10	17,55
55006	20/08	10	17,55
55007	18/08	10	17,55

0839 / E00110

PRZYPONY FRITURES

Długość 25cm.



Ref	Nr / O	Ilość/Op.	SCDZł
54934	24/06	10	17,55
54930	24/07	10	17,55
54935	22/06	10	17,55
54931	22/08	10	17,55
54932	20/08	10	17,55
54933	18/10	10	17,55

0843 / E00110

**PRZYPONY GROS
POISSONS**

Długość 60cm.



Ref	Nr / O	Ilość/Op.	SCDZŁ
54920	20/10	10	17,55
54924	18/10	10	17,55
54921	18/12	10	17,55
54925	16/12	10	17,55
54922	16/14	10	17,55
54926	14/14	10	17,55
54923	14/16	10	17,55
54927	12/16	10	17,55

0529 / E00110

**PRZYPONY FEEDER
ETANG**

Długość 1m.



Ref	Nr / O	Ilość/Op.	SCDZŁ
55180	20/08	10	17,55
55181	18/08	10	17,55
55182	18/10	10	17,55
55183	16/10	10	17,55
55184	16/12	10	17,55
55185	14/12	10	17,55
55186	14/14	10	17,55
55187	12/16	10	17,55

0845 / E00110

**PRZYPONY SP.
ANGLAISE**

Długość 40cm.



Ref	Nr / O	Ilość/Op.	SCDZŁ
55160	20/08	10	17,55
55167	18/08	10	17,55
55161	18/10	10	17,55
55162	18/12	10	17,55
55163	16/10	10	17,55
55164	16/12	10	17,55
55168	16/14	10	17,55
55165	14/12	10	17,55
55166	14/14	10	17,55

0838 / E00110

**PRZYPONY
GARDONS**

Długość 40cm.



Ref	Nr / O	Ilość/Op.	SCDZŁ
54914	24/06	10	17,55
54915	22/06	10	17,55
54910	22/08	10	17,55
54916	20/07	10	17,55
54911	20/08	10	17,55
54917	18/08	10	17,55
54912	18/10	10	17,55
54918	16/10	10	17,55
54913	16/12	10	17,55

0479 / E00111

PRZYPONY CARNAS. PERCHE

Długość 60cm.



Ref	Nr / 0	Ilość/Op.	SCDZŁ
55080	14/16	10	17,55
55081	12/16	10	17,55
55082	12/18	10	17,55
55083	10/18	10	17,55
55084	10/20	10	17,55
55085	08/22	10	17,55
55086	08/24	10	17,55
55087	06/22	10	17,55
55088	06/24	10	17,55
55089	04/26	10	17,55
55090	02/28	10	17,55

0840 / E00110

PRZYPONY SP. PECHE COUPIOSTZ

Długość 40cm.



Ref	Nr / 0	Ilość/Op.	SCDZŁ
55110	24/06	10	17,55
55111	22/06	10	17,55
55112	22/08	10	17,55
55113	20/08	10	17,55
55114	20/10	10	17,55
55115	18/08	10	17,55
55116	18/10	10	17,55
55119	18/12	10	17,55
55117	16/10	10	17,55
55118	16/12	10	17,55
55120	14/12	10	17,55
55121	14/14	10	17,55

0528 / E00110

PRZYPONY FEEDER 10SZT.


Metrowe przypony do łowienia płochliwych ryb na feedera w stojącej wodzie. Mocen haki z relatywnie grubszego drutu utrzymują większe ryby.



Ref	Nr / 0	Ilość/Op.	SCDZŁ
55140	18/10	10	17,55
55172	18/14	10	17,55
55173	18/16	10	17,55
55141	16/12	10	17,55
55174	16/16	10	17,55
55175	16/18	10	17,55
55142	14/12	10	17,55
55143	14/14	10	17,55
55176	14/18	10	17,55
55177	14/20	10	17,55
55144	12/14	10	17,55
55145	12/16	10	17,55
55146	10/16	10	17,55
55147	08/16	10	17,55



AYMERIC
CHAMBON



0651 / J020

NOŻYCZKI CISEAUX PLIABLES FEEDERTECH

Para poręcznych nożyczek, idealnych do wiązania zestawów nad wodą.

Ref	Wymiary	SCDZŁ
02904		29,25



0850 / J0043

NOŻYCZKI MINI CISEAUX

Małe nożyczki, które pomogą Ci idealnie dopracować zestawy i przypony.

Ref	SCDZŁ
45251	 58,05



5967 / J0043

NOŻYCZKI CISEAUX PECHEUR

Poręczne nożyczki. Dobrze tną żyłki i plecionki. Podstawowe narzędzie w pudełku każdego wędkarza.

Ref	Wymiary	SCDZŁ
21979	12CM 	38,25

8986 / J0043

NOŻYCZKI CISEAUX TRIPLES XL

Wersja XL potrójnych nożyczek.



Ref	SCDZŁ
08331	 76,05




8542 / J0043

OKULARY LUNETTE LOUPE PLIANBLE

Powiększające okulary przydatne gdy musisz zawiązać malutki haczyk lub rozplątać zestaw.

Ref	Wymiary	SCDZŁ
09448	+3 	89,55



0853 / J0043

EASY LOOP

Najszybszy na rynku przyrząd do wiązania idealnych pętelek w najmniejszym rozmiarze.

Ref	Ilość/Op.	SCDZŁ
09891	2 	38,25



0852 / J0043

LOOPTYER

Ref	SCDZŁ
09881	 9,90

0782 / F09

TUBA EQUILBRAGE

Tuba do robienia zestawów w domu i na wakacjach. Zajmuje niewiele miejsca.

Ref	Wysokość (cm)	Rozmiar	SCDZŁ
42610	80	o11cm 	247,50



3588 / J01

WIĄZARKA HACZYKÓW HAMECON PM

Każdy wędkarz powinien mieć jedną w pudełku. Prosta i wygodna w użyciu.



Ref	SCDZŁ
22842	58.50



8210 / J0043

WIĄZARKA HACZYKÓW HAMECON LUXE

Prosta i praktyczna ręczna wiązarka do haczyków. Niezbędny element wyposażenia pokoju każdego wędkarza.

Ref	SCDZŁ
03246	265.50

PRZYPONY GOTOWE

PUDEŁKA NA PRZYPONY

Skrzyneczka, w której możesz bezpiecznie przechowywać setki przyponów. Koniecznie musisz ją mieć.



8736 / J01

PUD. NA PRZYPONY STONFO 10X33

Kompaktowe, płaskie pudełko na przypony o długościach 10, 15, 20, 25 i 30cm.

Ref	Wymiary	SCDZŁ
09156	10x33x1.5cm	72.00



3989 / J0043

PORTFEL NA PRZYPONY BAS DE LINGNES

Portfele pozwalające przechowywać wiele przyponów na małej przestrzeni. Możesz trzymać w nich przypony różnych długości. W modelu PM od 8 do 25cm a GM od 20 do 49cm.

Ref	Rozmiar	SCDZŁ
22936	PM	94.50
22937	GM	117.00



0368 / J0043

PUD. NA PRZYPONY BAS DE LIGNE PLASTIQUE

Lekkie, kompaktowe i poręczne pudełko na przypony o długościach: 5, 10, 15, 20, 25, 30, 40, 50 i 60cm.

Ref	Wymiary	SCDZŁ
02358	33x9x2cm	58.05



4874 / J01

N MINI PUDEŁKO NA PRZYPONY

Małe pudełko na przypony o długości 10cm. Idealne do przyponów do metody lub krótkich przyponów do łowienia uklei.



Ref	Wymiary		SCDZŁ
27662	14x8x2cm		22,05



4475 / J01

PUDEŁKO NA PRZYPONY COMPETITION

Lekkie, kompaktowe pudełko o odpowiedniej długości, idealne do odłożenia na boczną półkę. Białe wykończenie odbija światło słoneczne.

Ref	Wymiary		SCDZŁ
24947	10x23x1.5cm		35,78
N 27647	- GM 10x33x1.5cm		58,05



7915 / J0043

PUDEŁKO NA PRZYPONY ALU 38/24

Największa wersja luksusowego aluminiowego pudełka na przypony. Pasują do niego długości 15, 20 i 25cm.

Ref	Wymiary		SCDZŁ
02526	38x24x4,6cm		674,78



7914 / J0043

PUDEŁKO NA PRZYPONY ALU 26X19

Wykładane korkiem wysokiej jakości pudełko na przypony. Posiada zamontowany na krawędzi system otworów pozwalający wygodnie wiązać przypony danej długości. Pasują do niego długości 8, 10, 12, 15 i 22cm.

Ref	Wymiary		SCDZŁ
02521	26x19x4,6cm		494,78



8866 / 1051

CIĘŻARKI INDIV. COMPÉTITION

Super miękkie śruciny do bardzo dokładnego wyważania zestawów. Dostępne w rozmiarach od SSG do nr. 13.



Ref	Nr	Waga (g)	SCDZŁ
04712	SSG	1.80	13,28
04713	5/0	1.05	13,28
04714	AAA	0.75	13,28
04715	00	0.40	13,28
04716	0	0.33	13,28
04717	1	0.29	13,28
04718	2	0.24	13,28
04719	3	0.20	13,28
04720	4	0.17	13,28
04722	5	0.13	13,28
04723	6	0.11	13,28
04724	7	0.08	13,28
04725	8	0.07	13,28
04726	9	0.05	13,28
04727	10	0.04	13,28
04728	11	0.03	13,28
04729	12	0.02	13,28
04730	13	0.01	13,28

8867 / 1051

CIĘŻARKI INDIV. PEINTS COMPÉT.

Super miękkie malowane śruciny. Doskonałe do przygotowywania zestawów w domu. Dostępne we wszystkich rozmiarach od SSG do nr. 13.



Ref	Nr	Waga (g)	SCDZŁ
04732	SSG	1.80	17,55
04733	5/0	1.05	17,55
04734	AAA	0.75	17,55
04735	00	0.48	17,55
04736	0	0.33	17,55
04737	1	0.29	17,55
04738	2	0.24	17,55
04739	3	0.20	17,55
04740	4	0.17	17,55
04742	5	0.13	17,55
04743	6	0.11	17,55
04744	7	0.08	17,55
04745	8	0.07	17,55
04746	9	0.05	17,55
04747	10	0.04	17,55
04748	11	0.03	17,55
04749	12	0.02	17,55
04750	13	0.01	17,55

0861 / 103

CIĘŻARKI BOITE DE PLOMBS STANDARD

Standardowe śruciny 8, 6, 4, 2, 0.



Ref	SCDZŁ
44690	31,28

1423 / 103

CIĘŻARKI BOITE PLOMBS PEINT 5 CASES

Pudełko z zestawem śrucin. Dostępne w dwóch rozmiarach, ze śrutami nr. 12-8 i większymi, nr. 7-2.



Ref	Rozmiar	SCDZŁ
45273	PM 12-8	44,78
45275	GM 7-2	44,78

8880 / 1050

CIĘŻARKI MOULES COMPET. PEINTS

Idealnie centryczne, miękkie ciężarki. Przesuwają się po żyłce bez jej uszkodzenia. Niezbędne do obciążania zestawów z większymi spławikami.



Ref	Średnica (mm)	Waga (g)	SCDZŁ
67643	4.5	0.48	24,75
67644	5	0.66	24,75
67645	5.2	0.75	24,75
67646	5.5	0.94	24,75
67647	6	1.25	24,75
67648	7	1.80	24,75
67649	8	2.70	24,75
67650	9	4.15	24,75
67651	10	5.50	24,75

7969 / 1051

CIĘŻARKI PEINTS COMP. 11 CASES

Kompaktowe pudełko z malowanymi śrutami w rozmiarach nr.1-11.



Ref	SCDZŁ
02601 - (1-11)	130,50

7965 / 1051

CIĘŻARKI COMPETITION 11 CASES

Pudełko z różnymi rozmiarami śrucin (nr. 1-11).



Ref	SCDZŁ
02593 - (1-11)	112,50



RENAUD
CAUDIN

0862 / 103

CIĘŻARKI ANGLAISE

Składający się z siedmiu rozmiarów zestaw dużych śrucin o rozmiarach SSG, AAA, BB, 2, 4, 6, i 8.



Ref	Rozmiar	SCDZŁ
45281 7 CASES	No 8, 6, 4, 3, 2, BB, AAA & SSG	44,55

0863 / 103

CIĘŻARKI PECHE AU COUP

Zestaw pięciu rodzajów małych lub średnich śrucin. Pudełko zawiera rozmiary 6, 5, 4, 2, 0 w wersji średniej lub 12, 11, 10, 9, 8 w wersji małej.



Ref	Rozmiar	SCDZŁ
45271	PM (12,11,10,9,8)	31,28
45272	GM (5,6,4,2,0)	31,28

CIĘŻARKI W PUDEŁKACH

CARRES

Standardowy zestaw styli w wygodnym pudełku. Bardzo przydatny na łowisku. Centralne nacięcie sprawia, że bardzo łatwo je zacisnąć.



0885 / 1011

CIĘŻARKI BOITE SENSAS STYL CARRES

Ref	Nr	Waga (g)	SCDZŁ
60121	14	0.004	22,28
60131	13.5	0.007	22,28
60141	13	0.010	22,28
60151	12.5	0.013	22,28
60161	12	0.018	22,28
60171	11.5	0.023	22,28
60181	11	0.028	22,28
60191	10.5	0.035	22,28
60201	10	0.042	22,28
60211	9	0.052	22,28
60221	8	0.072	22,28
60231	6	0.106	22,28
60241	4	0.153	22,28
60251	2	0.243	22,28

0884 / 1011

CIĘŻARKI DISTRIBUTRICE STYL CARRE

Styl w połówkach rozmiarów: 10,5 / 11 / 12 / 13 / 14 L : 10 / 9 / 8 / 6 / 4 / 2



Ref	Nr	SCDZŁ
59831	PM (10.5/11/12/13/14)	63,00
59841	GM (10/9/8/6/4/2)	63,00

STANDARDS

Styl są używane przez najlepszych zawodników do obciążania zestawów już od dekad. Teraz też są idealne do wolno opadających zestawów.

0882 / 1010

CIĘŻARKI INDIVID. STYL/SENSAS

Idealne do bardzo czułych spławików, które trudno wyważyć. Pomagają też zestawom naturalnie opadać w wodzie.



Ref	Nr	Waga (g)	SCDZŁ	
60111	STD N°20	20	0.302	22,28
60101	STD N°18	18	0.219	22,28
60091	STD N°16	16	0.152	22,28
60081	STD N°15	15	0.126	22,28
60071	STD N°14	14	0.102	22,28
60061	STD N°13	13	0.082	22,28
60051	STD N°12	12	0.064	22,28
60041	STD N°11	11	0.048	22,28
60031	STD N°10	10	0.035	22,28
60021	STD N°9	9	0.025	22,28
60011	STD N°8	8	0.017	22,28
60001	STD N°7	7	0.010	22,28

0883 / 1010

CIĘŻARKI DISTRIBUTRICE STYL STAND.

Bardzo przydatne na brzegu. Obrotowe pudełko ułatwia wybranie właściwego.



Ref	Nr	SCDZŁ
59811	PM (n°7 a 12)	63,00
59821	GM (n°13 a 20)	63,00

LES STANDARDS

7964 / 1051

CIĘŻARKI STD ANGLAISE

Pudełko śrutów zawierające sześć najczęściej używanych podczas łowienia na odległościówkę rozmiarów. Od nr.8 do AAA.



Ref	SCDZŁ	
02591	(N°8-AAA)	31,05

7961 / 1051

CIĘŻARKI STD JUNIOR

Dwa pudełka zawierające najczęściej używane śrutu.



Ref	SCDZŁ	
03523	(N°11A8) - PM	20,25
03524	(N°6-4-2-00) - GM	20,25

7957 / 1051

CIĘŻARKI STANDARD COUP PM

Standardowe pudełko ze śrutami od nr.7 do nr.12.



Ref		SCDZŁ
02573	(N°7 A12)	31,05

CIĘŻARKI W PUDEŁKACH - ŚRUTY

7956 / 1050

CIĘŻARKI CHEVROTINES 8 CASES

Pudełko z najpopularniejszymi rozmiarami dużych śrucin.



Ref		SCDZŁ
02569	(0,48-5,56)	56,25

CIĘŻARKI - ZACISKARKI

0712 / J01

ZACISKARKA STONFO EXTRA PLOMBS

Ref		SCDZŁ
23951		-

0886 / 1019

ZACISKARKA STYL PINCES

Specjalnie zaprojektowane szczypce do zaciskania styli.

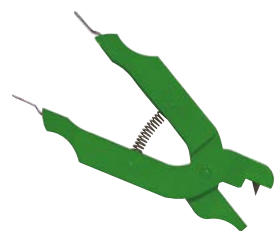


Ref		SCDZŁ
52041		35,55

3986 / 104

ZACISKARKA PINCE PLOMBS BI- FUNCTION

Zaprojektowane specjalnie do usuwania śrucin z żyłki bez jej uszkodzenia jak również do ich zaciskania.



Ref		SCDZŁ
45190		31,05

7958 / 1051

CIĘŻARKI STANDARD COUP GM

Standardowe pudełko ze śrutami od nr.1 do nr.6.



Ref		SCDZŁ
02579	(N°1 A6)	31,05

7955 / 1050

CIĘŻARKI SACHET CHEVROTINES

Szeroka gama ciężarków od 1,05 do 15g.

Ref	Średnica (mm)	Waga (g)		SCDZŁ
77293	5,7	1,05		20,25
77294	6	1,25		20,25
77295	7	1,80		20,25
77296	8	2,70		20,25
77297	9	4,15		20,25
77298	10	5,50		20,25
77299	11	8,30		20,25
77300	12	10,00		20,25
77301	12,5	12,00		20,25
77302	14	15,00		20,25

0859 / 104

ZACISKARKA PINCE A PLOMBS

Praktyczne i łatwe w użyciu szczypce do zaciskania śrucin.



Ref		SCDZŁ
45191		35,55

0650 / 104

ZACISKARKA MINI PINCE-CENDREES

Mini szczypce zaciskające najmniejsze śruciny bez pozostawiania na nich śladów.



Ref	Wymiary		SCDZŁ
02902	12x5 cm		56,25

0649 / 104

ZACISKARKA MINI PINCE- CHEVROTINES

Mini szczypce zaciskające śruciny bez pozostawiania na nich śladów.



Ref	Wymiary		SCDZŁ
02377	12x5 cm		56,25


OKRĄGŁE CIĘŻARKI

Perfekcyjnie nawiercone ciężarki dostępne w trzech różnych kształtach.

1391 / 103

CIĘŻARKI DISTRIBUTRICE DE BILLES PER.

Pudełko z ciężarkami różnych rozmiarów.



Ref	SCDZŁ
59824	72,00

0642 / 100

CIĘŻARKI BILLE PERCEE VERTE

Idealne do rzecznych zestawów.



Ref	Waga (g)	Ilość/Op.	SCDZŁ
33964	1	5	26,55
33965	1.50	5	26,55
33966	2	5	26,55
33967	2.50	5	26,55
33968	3	5	26,55
33969	4	5	26,55
33970	5	4	26,55
33971	6	4	26,55
34022	7	4	26,55
34023	8	4	26,55
34024	10	4	26,55
34025	12	4	26,55
34026	15	3	26,55
34027	20	3	26,55
34028	25	3	26,55
34029	30	3	26,55

OLIWKI

Oliwki o nie odbijającej światła powierzchni. Dobry kształt na mocniejsze uciagi.

1349 / 100

CIĘŻARKI OLIVETTE GOUTTE D'EAU V.



Ref	Waga (g)	Ilość/Op.	SCDZŁ
37466	0.40	5	24,75
37467	0.50	5	24,75
37468	0.80	5	24,75
37469	1	5	24,75
37470	1.20	5	24,75
37471	1.50	5	24,75
37472	2	5	24,75
59511	2.50	5	24,75
59512	3	5	24,75
59513	3.50	5	24,75
59514	4	4	24,75
59515	5	4	24,75
59516	6	4	24,75

0644 / 100

CIĘŻARKI OLIVETTE POIRE VERT



Klasyczne oliwki. Wykończone zielonym kolorem i idealnie centryczne.

Ref	Waga (g)	Ilość/Op.	SCDZŁ
33863	0.50	5	24,75
33864	0.75	5	24,75
33865	1	5	24,75
33866	1.50	5	24,75
33867	2	5	24,75
33868	2.50	5	24,75
33869	3	5	24,75
47874	4	4	24,75
47875	5	4	24,75
47876	6	4	24,75
47877	7	4	24,75
47878	8	4	24,75
47879	10	4	24,75

OLIWKI

0643 / 100

CIĘŻARKI POIRE ALLONGEE VERT

Oliwki w kształcie wydłużone gruszki, dzięki któremu zestaw płynnie opada w stojącej wodzie.




Ref	Waga (g)	Ilość/Op.	SCDZŁ
33783	0.50	5	24,75
33784	0.75	5	24,75
33785	1	5	24,75
33786	1.50	5	24,75
33787	2	5	24,75
33788	2.50	5	24,75
33789	3	5	24,75
45842	4	4	24,75
45843	5	4	24,75
45844	6	4	24,75
45845	7	4	24,75
45846	8	4	24,75
45847	10	4	24,75

0881 / 100

CIĘŻARKI OLIVETTE SUPER CUP

Oliwki ze stoperem blokującym je bez uszkodzenia żyłki. Idealne wykończenie.



Ref	Waga (g)	Ilość/Op.	SCDZŁ
43470	0.50	5	22,05
43471	0.60	5	22,05
43472	0.80	5	22,05
43473	1	5	22,05
43474	1.25	5	22,05
43475	1.50	5	23,85
43476	1.75	5	23,85
43477	2	5	23,85
43478	2.50	5	26,55
43479	3	5	26,55
43480	4	5	33,75
43481	5	5	33,75

0880 / 100

CIĘŻARKI OLIVETTE SUPER LEGUE

Idealne na płytką wodę i na jeziora.



Ref	Waga (g)	Ilość/Op.	SCDZŁ
43490	0.50	4	22,05
43491	0.75	4	22,05
43492	1	4	22,05
43493	1.25	4	22,05
43494	1.50	4	23,85
43495	1.75	4	23,85
43496	2	4	23,85
43497	3	4	26,55
43498	4	4	33,75
43499	5	4	33,75

1390 / 103

CIĘŻARKI BOITE DISTRIBUTRICE OLIVETTE

Zestawy owalnych oliwek (PM) i (GM).
PM : 0.5/0.75/1/1.25/1.5/2/2.5 g
GM : 3/3.5/4/5/6/7/8 g



Ref	Waga (g)	SCDZŁ
59822	PM	80,55
59823	GM	80,55

RÓŻNE AKCESORIA

OCHRONA WĘDKI

8124 / J002

KOREK DO TYCZKI REGLABLE DOUBLE

Podwójna ochrona końcówki tyczki. Aluminiowa śruba dla większej trwałości.



Ref	SCDZŁ
02913	76,05

4603 / J002

STOPER WATER STOPPER

Zatyczki do elementów 3, 4, 5, i 6 w tyczce. Zapobiegają wlewaniu się wody przez szczytówkę gdy ta znajduje się pod powierzchnią.



Ref	Nr	Średnica (mm)	Ilość/Op.	SCDZŁ
15981	3	12.30	3	17,55
15982	4	21.10	3	17,55
15983	5	28.70	3	17,55
15989	6	33.40	1	13,00
15985	6	35.40	1	13,00
15988	7	38.50	1	13,00

4858 / J002

RZEP DO WĘDKI 20X5CM

Neoprenowe opaski na rzepe do spinania wędek.



Ref	Wymiary	SCDZŁ
24884	20x5 cm	44,55

0894 / J002

SPRAY PTFE INCOLORE

Przezroczysty spray PTFE zabezpiecza złącza i ogranicza ich zużycie do minimum. Pomaga w rozłączaniu elementów. Pojemność 200ml.



Ref	Pojemność (ml)	SCDZŁ
25539	250	76,50

RÓŻNE AKCESORIA

WAŻENIE

4110 / J0043

LICZNIK SENSAS

Mały i dyskretny licznik złowionych ryb - idealny do bocznej półki lub dla trenera drużyny. Posiada pokrętło do zerowania i pierścień mocujący.



Ref	Wymiary	SCDZŁ
24847		22,28

1965 / J005

WAGA CYFROWA

te wodoodporne wagi mają taśmę do mierzenia. Oba modele mają też wiele przydatnych funkcji takich jak tara, konwersję jednostek, funkcję hold i wskaźnik stanu baterii.



Ref	Wytrzymałość (kg)	SCDZŁ
47379	40KG / 10G	224,55

1964 / J005

WAGA CYFROWA

Wodoodporna waga cyfrowa. Bardzo dokładna, co do grama. Posiada pomocną funkcję hold, miarkę do ryb i wskaźnik stanu baterii.



Ref	Wytrzymałość (kg)	SCDZŁ
20519	15kg / 1g	224,55

0891 / J005

TRIPOD

trójnóg z hakiem do powieszenia wagi.



Ref	SCDZŁ
22520	78,75



1977 / H100

SIATKA PESEE COMPETITION

Mocna i delikatna siatka do ważenia ryb. Szybko wysycha.

Ref		Wymiary		SCDZŁ
20669	SILVER	60x50x52 cm		89,78



3510 / H100

SIATKA DO WAŻENIA GROS POISSONS

Siatka przeznaczona do dużych ryb - idealne do ważenia karpia. Siatka z gumy chroni ryby oraz ułatwia pranie i suszenie.

Ref		Wymiary		SCDZŁ
23802		70x30x60cm		292,50

METHOD FEEDER

4574 / J020

KOSZYK CARP'X FEEDER

Płaski koszyk do methody, zaprojektowany tak, by zawsze leżał na dnie we właściwy sposób zapewniając prawidłową prezentację przynęty.



Ref	Rozmiar	Waga (g)		SCDZŁ
33810	S	10		12,15
33811	M	20		12,15
33812	L	25		12,15

1996 / J021

KOSZYK METHOD FEEDER SENSAS

Seria koszyczków dostępnych w dwóch rozmiarach. Szeroko stosowane w łowieniu na methodę.



Ref	Rozmiar	Waga (g)	Długość (mm)		SCDZŁ
62674	S	15	40		11,25
62675	S	25	40		11,25
62676	S	35	40		11,25
62677	M	25	50		13,05
62678	M	35	50		13,05
62679	M	50	50		13,05

5964 / J020

KOSZYK FEEDER RESSORT STANDARD

Do łowienia dużych ryb z zastosowaniem pasty, klasyczny i zabójczo skuteczny.



Ref				SCDZŁ
23078	5CM1SZT			8,78
23079	7CM1SZT			8,78

5963 / J020

KOSZYK FEEDER RESSORT PLOMBE

Koszyczek z ramką idealny do pasty.



Ref				SCDZŁ
23075	20G1SZT			11,25
23076	40G1SZT			13,05
23077	60G1SZT			15,75

1997 / J021

FOREMKA METHOD FEEDER 2 SZT

Specjalna foremka zaprojektowana by pasowała do naszych feederowych koszyków. Pozwala uzyskać właściwą konsystencję zanęty i co za tym idzie pewne rzuty.



Ref	Ilość/Op.		SCDZŁ
20721	2(1+1)		17,55

Rodzina produktów Sensas Feeder Tech została zaprojektowana przy współpracy z najlepszymi Holenderskimi, Niemieckimi i Angielskimi wędkarzami. Składają się na nią wysokiej klasy akcesoria do feedera.



1994 / J021

KOSZYK PLASTIC FEEDER SENSAS

Zaawansowane koszyczki do feedera w dwóch średnicach. Zanęta dobrze się w nich trzyma. Użyteczne gdy podciągasz zestaw by sprowokować rybę do brania.

Ref		SCDZŁ
59701	MED.20G	14,85
59702	MED.30G	14,85
59703	MED.40G	14,85
59704	LARGE20G	15,75
59705	LARGE30G	15,75
59706	LARGE40G	15,75
59707	LARGE60G	17,55



1995 / J021

KOSZYK PLASTIC FEEDER IN-LINE

Wersja inline naszych plastikowych koszyków.

Ref		SCDZŁ
59801	MED20G	14,85
59802	MED30G	14,85
59803	MED40G	14,85
59804	LAR20G	15,75
59805	LAR30G	15,75
59806	LAR40G	15,75
59807	LAR60G	17,55



5569 / J022

N KOSZYK SENSAS FEEDER ROUND

Ref		SCDZŁ
66624	XS-15G	9,86
66625	XS-25G	9,86
66626	S-20G	9,86
66627	S-30G	9,86
66628	S-40G	9,86
66629	M-20G	9,86
66630	M-30G	9,86
66631	M-40G	9,86
66632	M-60G	10,76
66633	L-20G	9,86
66634	L-30G	9,86
66635	L-40G	9,86
66636	L-50G	9,86
66637	L-60G	10,76
66638	XL-30G	9,86
66639	XL-40G	9,86
66640	XL-50G	10,76
66641	XL-60G	10,76



5572 / J022

N KOSZYK SENSAS FEEDER DISTANCE

Ref		SCDZŁ
63981	S-30G	14,81
63982	S-40G	14,81
63983	M-30G	14,81
63984	M-40G	14,81
63985	M-50G	15,71
63986	L-30G	14,81
63987	L-40G	14,81
63988	L-50G	15,71
63989	L-60G	15,71



5576 / J022

N KOSZYK SENSAS FEEDER ROCKET

Ref		SCDZŁ
77789	S-20G	14,81
77790	S-30G	14,81
77791	S-40G	14,81
77792	M-20G	14,81
77793	M-30G	14,81
77794	M-40G	14,81
77795	M-50G	15,71
77796	L-30G	14,81
77797	L-40G	14,81
77798	L-50G	15,71
77799	L-60G	15,71



5590 / J022

N KOSZYK SENSAS FEEDER SPOD

Ref		SCDZŁ
65888	XL	22,46
65889	XXL	26,96



5582 / J022

N KOSZYK SENS.FEEDER SPOD SPECIAL ESCHES

Ref		SCDZŁ
28747	XL	20,21

4901 / J0033

PUDEŁKO EXTRA PLATE

Pudełka zawierające od 3 do 12 przegródek.



Ref	Wymiary		SCDZŁ
05528	11x9x2.4cm - 12prz egródkki		22,05
05529	11x9x2.4cm - 4prz egródkki		22,05
05530	11x9x2.4cm - 3prz egródkki		22,05

Idealne pudełka na wszystkie drobne akcesoria takie jak krętliki.


9618 / J01

PUDEŁKO STONFO MAGNETIQUE MINI



Łatwe do spakowania, dwustronne mini pudełko na haczyki.

Ref		SCDZŁ
45023		78,75



5265 / J0033

PUDEŁKO MAGNETIC HOOK BOX

Dwustronne, magnetyczne pudełko na haczyki. Idealne do przechowywania luźnych haków.

Ref	Wymiary		SCDZŁ
20731	12x8x2 cm (25prz egródkki)		56,25
24997	14.5x10.5x2 cm (44prz egródkki)		60,75



6238 / J0033

PUDEŁKO BOITE 5 CASES

Ref	Rozmiar		SCDZŁ
05500	9.5x4.6x15 cm		8,78



6240 / J0033

SKRZYNIKA BOITE PECHE

Ref	Rozmiar		SCDZŁ
05518	30x17.5x14 cm (2 Tacki)		130,05
05519	35x20x20 cm (3 Tacki)		177,75

4902 / J0033

PUDEŁKO PLIANTE

Ref	Rozmiar		SCDZŁ
05526	GM11PRZEGRÓD 11prz egródkki		29,25





1021 / J0033

PUDEŁKO ACCESSOIRES FEEDERTECH - 4 CAS

Pudełko na akcesoria feederowe.

Ref	Wymiary	SCDZŁ
04471	13,4x7,5x2,6 cm	8,78



1024 / J0033

PUDEŁKO ACCESSOIRES FEEDERTECH - 10CAS

Pudełko na akcesoria feederowe.

Ref	Wymiary	SCDZŁ
04501	13,3x7,2x2,6 cm	8,78



2003 / J0043

PUDEŁKO FEEDER MATCH RIG BOX

Ref	Wymiary	SCDZŁ
20781	-17 DŁ. 27x21x8 cm - 17pcs (10+7)	144,00



4343 / J0033

PUDEŁKO BOITE RANGEMENT FEEDER


Ref	Wymiary	SCDZŁ
24885	35,5x23x9,2cm	112,05



4522 / J0043

SENSAS COMPACT BOX SPECIAL BAS DE LIGNE

Ref	Wymiary	SCDZŁ
24965	15x10x7cm	44,55



 KEVIN
LACAZE

Ta strona prezentuje wszystkie siedziska na szybkie wypady z feederem lub na łowiska komercyjne. Sprawdź się też gdy chcesz usiąść i poobserwować innych zawodników.



8360 / L2

PACK FOTEL FEEDER LONDON

Krzesło do feedera London to najlepszy produkt w serii. Jest bardzo komfortowe, ma szeroki zakres regulacji i można ustawić je na każdym brzegu. Mały przedział na akcesoria wbudowany w oparcie. Pak zawiera: 4x25 tuba na akcesoria, półka, uchwyt do siatki.

Ref	Wymiary	SCDZŁ
03419	-	1345,50



1075 / L2

FOTEL STATION TEAM

Fotel z regulowanymi przednimi nogami. Bardzo wygodny a do tego możesz zamontować do niego uchwyty i półki, aby idealnie skonfigurować swoje stanowisko wędkarskie.

Ref	Wymiary	SCDZŁ
04981	90x75x30cm	895,50



4355 / L2

KRZESŁO SKŁADANE SOFIA

Dobre dla kibiców i trenerów. Lekkie i kompaktowe.

Ref	Wymiary	SCDZŁ
24089	84x53x93cm	265,50



1947 / M0094

KRZESŁO SKŁADANE CLASSIC

Krzesło składane wykończone w naszych kolorach Classic. Solidne i wygodne - z pewnością będzie hitem wśród trenerów i towarzyszy wędkarskich wypraw.

Ref	Wymiary	SCDZŁ
20517	84x53x93cm	224,78



8121 / L2

KRZESŁO WĘDKARSKIE

Sprytne, lekkie krzeselko wędkarskie z kieszenią na suwak na drobne akcesoria.

Ref	Wymiary	SCDZŁ
02901	48x35x78cm	247,50

KOSZE SERII MATCH

Od tradycji do nowoczesności! Zaprojektowaliśmy serię koszy, który sprostają potrzebom wszystkich wędkarzy. Są praktyczne i wygodne!



7521 / L00

KOSZ PANIER MATCH 51

Klasyczny kosz o aluminiowej konstrukcji.

Ref	Wymiary	SCDZł
01853	32x23x34.5 cm	400,50



7522 / L00

KOSZ PANIER MATCH 52

Sprytny aluminiowy kosz z dwoma plastikowymi półkami.

Ref	Wymiary	SCDZł
01874	32x23x38 cm	445,50



7523 / L00

KOSZ PANIER MATCH 53

Aluminiowy kosz z trzema półkami by przechowywać wszystkie akcesoria.

Ref	Wymiary	SCDZł
01893	32x23x41.5 cm	535,50



6750 / L00

KOSZ PANIER MATCH 85

Kompaktowa wersja kosz 130. Ma siedzenie z oparciem, konstrukcję z drewna i aluminium, trzy kasety i regulowany pasek do noszenia.

Ref	Wymiary	SCDZł
07678	37x27x65-52cm	760,50



1695 / L00

KOSZ STATION MATCH 214

Kompaktowy i praktyczny kosz pasujący do każdego samochodu. Łatwy do noszenia i rozstawienia.

Ref	Wymiary	SCDZŁ
11795	64x30x14-53cm	805,50



9360 / L00

KOSZ PANIER MATCH 100

Ref	Wymiary	SCDZŁ
10862	41x32x43cm	805,50

1696 / L00

KOSZ PANIER MATCH 314

Lekki i kompaktowy kosz idealny na krótkie sesje.

Ref	Wymiary	SCDZŁ
11853	64x72x53cm	1345,50



1701 / L00

KOSZ PANIER MATCH 354- 360°

Identyczny jak model 254 ale z podnóżkiem.

Ref	Wymiary	SCDZŁ
12179	64x72x53cm	2 020,50



0972 / L00

KOSZ PANIER MATCH 290

Ten kosz na 6 nogach 25mm ma mnóstwo miejsca na wszystkie Twoje akcesoria. Ma wszystko co potrzebne by komfortowo rozłożyć się na brzegu.



Ref	Wymiary	SCDZŁ
03826	80x80x50	2245,50

5255 / L00

N KOSZ PANIER MATCH 410

Bardzo stabilny kombajn o wyjątkowej relacji jakości do ceny! Przesuwany podnózek z zaczepem na siatkę - boczna szuflada pod bardzo wygodnym, nowoczesnie zaprojektowanym, siedziskiem - 2 standardowe nogi 25 mm - 4 nogi teleskopowe (25 mm) - 2 podpórki do nęcenia - wygodny, regulowany pasek na ramię



Ref	Wymiary	SCDZŁ
28509	74x80x53cm	2020,50



 PHILIPPE SKOBA

1702 / L00

KOSZ PANIER MATCH 400

Stabilny kosz o świetnej relacji jakości do ceny! Wysuwany podnózek z mocowaniem do siatki, wysuwana skrzynka na akcesoria pod siedzeniem.

Ref	Wymiary	SCDZŁ
12241	74x80x53cm	2020,50




1703 / L00

PACK KOSZ PANIER MATCH 400

Pak zawiera: kosz PM 400, zestaw tylnych kół, wygodny pas na ramię.

Ref	SCDZŁ
12406	2695,50



MANU
GOUILLEUX

KOSZE SERII JUMBO

2981 / L00

KOSZ PANIER JUMBO 3100

36-milimetrowe nogi sprawiają, że sten kombajn jest bardzo stabilny. Teleskopowe przednie nogi, pozwolą poradzić sobie ze stromymi brzegami.

Plusy:

Zintegrowana konstrukcja siedziska - półka z szufladami - wstępnie uformowane, komfortowe siedzenie - antypoślizgowy podnóżek - możliwość dodania dodatkowych szuflad - 6 regulowanych nóg, 2 teleskopowe - zintegrowana śruba do mocowania - wymienny i regulowany pasek do przenoszenia z wygodną wyściółką - 2 uchwyty do tyczki




Ref	Wymiary	SCDZł
22441	80x78x55cm	3145,50

1011 / L00

PACK KOSZ PANIER JUMBO 3100

- 1 kosz Jumbo 3100
- 2 teleskopowe nogi
- 4 nogi
- Wysuwane podnóżek z uchwytem na siatkę
- 1 podpórka do wedki
- 1 półka
- 1 przykrycie
- 1 Siedzenie z szufladą
- 2 haki do tyczki EVA
- Pas do noszenia
- 1 zestaw tylnych kół

Ref	Wymiary	SCDZł
04331	77x82x58cm	3595,50



MAXIME
DUCHESNE

KOSZE I AKCESORIA

5251 / L00

N KOSZ PANIER JUMBO 3110


Ref	Wymiary		SCDZŁ
28479	80x78x55cm		3145,50




1706 / L00

KOSZ PANIER JUMBO 3800

Zaprojektowany na zawody! Ekstremalnie stabilny i komfortowy kosz.

Ref	Wymiary	Kolor		SCDZŁ
12418	78x83x63cm	Zielony.		4270,50




KOSZE SERII NANOFLEX

Nowa seria kombajnów zaprojektowanych dla zawodników. Zostały wyprodukowane z najwyższej jakości aluminium High Performance i są krokiem naprzód w stosunku do naszych modeli Match i Jumbo. Są lżejsze, mocniejsze i bardziej estetyczne dzięki eleganckiemu, ultra-nowoczesnemu wzornictwu. Są też nieporównywalnie bardziej komfortowe i łatwiejsze w transporcie. Nanoflex 900 ma nogi o średnicy 25 mm, a modele Nanoflex 3400 i Nanoflex 3900 mają nogi 36 mm.

4931 / L00

N KOSZ PANIER D.25 NANOFLEX 900

Zintegrowany kombajn wyposażony w: siedzisko 2w1 - Wysuwany podnóżek - Zintegrowany z podnóżkiem uchwyt do siatki - 4 teleskopowe nogi 25 mm - 2 standardowe nogi 25 mm - 1 x półka 80 mm - 1 półka 1 x 40 mm - 1 pokrowiec - 2 szuflady pod siedzeniem - 1 pasek do przenoszenia - Elementy mocujące tylne koła - Zaczepy do rozstawiania na betonowych brzegach.

Ref	Wymiary	Kolor	SCDZŁ
25553	77x80x63cm	Zielony.	3595,50



4948 / L00

N KOSZ PANIER D.36 NANOFLEX 3400

Zintegrowany kombajn wyposażony w: siedzisko z jedną szufladą otwieraną w lewo lub w prawo - Wysuwany podnóżek - Zintegrowany z podnóżkiem uchwyt do siatki - 4 teleskopowe nogi 36 mm - 2 standardowe nogi 36 mm - 1 x półka 80 mm - 1 półka 1 x 40 mm - 1 pokrowiec - 2 szuflady pod siedzeniem - 1 pasek do przenoszenia - Elementy mocujące tylne koła - Zaczepy do rozstawiania na betonowych brzegach.

Ref	Kolor	Wymiary	SCDZŁ
25555		83x80x63cm	4495,50
N 28527	Biały	83x80x63cm	4495,50




4952 / L00

N KOSZ PANIER D.36 NANOFLEX 3900

Zintegrowany kombajn wyposażony w: siedzisko 2w1 - Wysuwany podnóżek - Zintegrowany z podnóżkiem uchwyt do siatki - 4 teleskopowe nogi 36 mm - 2 standardowe nogi 36 mm - 1 x półka 80 mm - 1 półka 1x 40 mm - 1 pokrowiec - 2 szuflady pod siedzeniem - 1 pasek do przenoszenia - Elementy mocujące tylne koła - Zaczepy do rozstawiania na betonowych brzegach

Ref	Wymiary	Kolor	SCDZŁ
25621	85x78x55cm	Zielony.	 4495,50
25571	85x78x55cm	Czarny	 4495,50
N 28537	85x78x55cm	Biały	 4495,50



ZESTAWY I AKCESORIA JUMBO



0977 / L012

SUPER ZESTAW AKCES. PANIER JUMBO

Świetny zestaw zawierający:


2 tylne koła

1 przedni koło

1 balkon EVA

1 belkę do mocowanie dwóch dodatkowych siatek

Ref	SCDZŁ
03916	1795.50



3639 / L011

UCHWYT DO WÓZKA PANIER JUMBO

Ref	Wymiary	SCDZŁ
27003	65x50x25cm	202.50



0978 / L011

KOŁA DO KOSZY JUMBO INCREVABLES

Ref	SCDZŁ
03950	625.50



0709 / L012

ZESTAW AKCESORII PANIER JUMBO

Zestaw akcesoriów uzupełniających kosz Jumbo. Zawiera: balkon, zestaw kół, boczną przystawkę z osłoną, podpórki do tyczki EVA

Ref	SCDZŁ
03125	1795.50

0675 / L011

NOGA DO KOSZA JUMBO

Ref	Wymiary	SCDZŁ
28982	50 cm / Ø 36 mm	130.50
28983	50/85 cm / Ø 36 mm	220.50
28984	60/105 cm / Ø 36 mm	247.50
28985	80/140 cm / Ø 36 mm	256.50
28986	120/200 cm / Ø 36 mm	265.50



0981 / L011

NOGA JUMBO SPECIAL PARAPLUIE(Z UCHWYTEM)

Bezpieczne mocowanie do parasola. Może być zamontowane do bocznej półki lub bezpośrednio do nogi kosza.

Ref	Wymiary	SCDZŁ
03972	52cm	179.55



AKCESORIA JUMBO

Zestaw akcesoriów Jumbo pasujących do kwadratowych nóg 20mm i okrągłych nóg 25 i 36mm.



5272 / L010

N UCHWYT DO PARASOLA JUMBO MEGA POWER

Mocny uchwyt do parasola pozwalający bezpiecznie zamontować do kosza. Pasuje na nogi 25 oraz 36mm.

Ref	Wymiary	SCDZł
28555	D.25-30-36mm / 27x15x04cm	157,05

0999 / L010

UCHWYT CANNE JUMBO ORINTABLE

Regulowana podpórka w formie tulei, w którą można włożyć wędkę i ustawić pod kątem, również w pionie.



Ref	Wymiary	SCDZł
04210	D.25-36mm / simple	89,55
24001	D.25-36mm / triple	220,50



3431 / L011

UCHWYT DO WÓZKA JUMBO

Drążek, którego możesz używać do ciągnięcia kombajnu po zamontowaniu kółek lub jako podpórki pod wędkę.

Ref	Wymiary	SCDZł
23517	D.25-30-36mm / 70x60cm	265,50

0969 / L010

UCHWYT BOURRICHE JUMBO

uchwyt pozwalający zamocować siatkę do nogi kosza lub bocznej półki.



Ref	Wymiary	SCDZł
03806	10cm	67,05

0657 / L010

UCHWYT BOURRICHE EVA JUMBO

Ref	Wymiary	SCDZł
02939	D.25-30-36mm / 25 cm	112,50



0492 / L010

UCHWYT EVA COUDE JUMBO

Ref	Wymiary	SCDZł
14928	D.25-30-36mm / 12 cm	89,55
14929	D.25-30-36mm / 25 cm	112,50
14930	D.25-30-36mm / 40 cm	126,00



0656 / L010

UCHWYT EVA DOUBLE JUMBO

Podwójne ramie EVA, na którym zamontujesz np. dwie siateczki do odkładania tyczki - idealne rozwiązanie przy łowieniu na dwóch różnych odległościach.

Ref	Wymiary	SCDZł
23402	D.25-30-36mm / 15 cm	112,50
02937	D.25-30-36mm / 35 cm	130,50



3556 / L010

POTRÓJNE RAMIĘ EVA JUMBO

Potrójne ramie EVA. Idealne, gdy zamiennie używa się kilku metod podczas wędkowania.

Ref	Wymiary	SCDZł
24142	D.25-30-36mm / 50x12cm	157,50





0984 / L012

UCHWYT Z POJEMNIKIEM BAC VERT JUMBO

Metalowa ramka z kusetą. Dobra na wodę lub niewielką ilość zanęty.

Ref	Wymiary	SCDZł
04021	34x24x9cm	130,50



3234 / L010

UCHWYT NA MISKĘ LUB WIADRO JUMBO

Mocny uchwyt na miskę lub wiadro. Szeroko stosowany przez wędkarzy łowiących karpie do trzymania ryb przed umieszczeniem ich w siatce.

Ref	Wymiary	SCDZł
23149	Ø 35cm - 25/36mm	134,55



0658 / L010

UCHWYT ROUBAISIEEN EVA JUMBO

Ref	Wymiary	SCDZł
02947	D.25-30-36mm / 27cm	148,00



0664 / L010

UCHWYT BAGUE DE SERRAGE ACCESS. JUMBO

Ref	Wymiary	SCDZł
02957	D.25-30-36mm	36,00



3401 / L010

PRZEDŁUŻKA D.36

Krótką przedłużką o średnicy 36 mm, którą można wykorzystać do wydłużenia nogi lub przymocowania do niej czegoś.

Ref	Wymiary	SCDZł
23189	D.36mm / 10cm	58,05



0669 / L010

PODKŁADKA ACCESSORIE JUMBO

Ref	Wymiary	SCDZł
04242	D.25mm	24,75
04243	D.30mm	24,75



0660 / L010

UCHWYT Z LICZNI COMPTEUR A POISSONS JUMBO

Ref	Wymiary	SCDZł
02934	D.25-30-36mm / 24 cm	130,50



0663 / L010

UCHWYT CROCHET ROUBAISIEEN EVA JUMBO

Ref	Wymiary	SCDZł
02954	D. 25/30/36 mm - 23x11cm	112,50



0614 / L010

UCHWYT BARRE 2 TROUS JUMBO

Ref	Wymiary		SCDZł
04190	20CM	D.25-30-36mm / 20 cm	96,75
04191	40CM	D.25-30-36mm / 40 cm	110,25



0982 / L013

UCHWYT BARRE LIAISON JUMBO+SUP. BOURRICH

Perforowany uchwyt na akcesoria na którym można zamontować również siatkę.

Ref	Wymiary	SCDZł
03986	50cm - 3 pozycje	220,50



3396 / L013

UCHWYT DO SIATKI JUMBO MULTI

Po prostu konieczność na łowiskach komercyjnych i wodach, gdzie łowimy dużo ryb! Pozwala zamontować do 4 siatek naraz! W razie potrzeby można go również wykorzystać do przymocowania podpórek.

Ref	Wymiary	SCDZł
23179	D.25-30-36mm / 80cm	220,50



0622 / L013

BALKON CANNE VERTE JUMBO

Ref	Wymiary	SCDZł
02817	D.25-30-36mm / 60x40x36 cm	427,50



0623 / L013

BALKON CANNE REVERSIBLE JUMBO

Ref	Wymiary	SCDZł
02824	D.25-30-36mm / 60x40x36 cm	427,50



3621 / L013

N BALKON CANNE JUMBO COMPACTE

Ref	Wymiary	SCDZł
26997	D.25-36mm / 68x36x25cm	400,50



3636 / L013

N BALKON CANNE JUMBO 2 EN 1

Ref	Wymiary	SCDZł
27001	D.25-30-36mm / 68x40x22cm	535,50



3386 / L013

BALKON JUMBO POWER

Ref	Wymiary	SCDZŁ
23169	D.25-30-36mm / 67x31x26cm	495,00



0615 / L013

BALKON CANNE DOUBLE JUMBO

Ref	Wymiary	SCDZŁ
02787	D.36mm / 82x48x20 cm	895,50

AKCESORIA DO KOSZY

SIEDZENIA- UCHWYTY DO PARASOLA I NARZUTA PRZECIWDeszczowa



5685 / L011

SIEDZENIE CLASSIC

Ref	Wymiary	SCDZŁ
28877	45x30x13cm	670,50



3379 / L011

SIEDZENIE 2 W 1

Nowe siedzenie wykonane z pianki High Tech dla zwiększenia komfortu. Siedzisko wyposażone jest w dwa różne uchwyty na tyczkę - jeden klasyczny, miękki, drugi sztywny, zdejmowany łuk pokryty EVA. Sztywny uchwyt może być również zamontowany do góry nogami i służyć do przenoszenia lub jako podpórka do odległościówki czy feedera gdy wędka musi być cały czas pod ręką gotowa do natychmiastowego zacięcia. Piankowy uchwyt można również wyjąć, abyś mógł używać tylko klasycznego, miękkiego. Wykończona w dyskretnych kolorach poduszka pasująca do wszystkich koszy Sensas.

Ref	Wymiary	SCDZŁ
23161	45x30x13cm	670,50



4777 / P0

NARZUTA BACHE DE PROTECTION LEINSTER

Osłona przeciwdeszczowa ma wszystkie Twoje akcesoria na brzegu. Wodoodporna i tkanina, którą można prać.

Ref	Wymiary	SCDZŁ
07603	2X3M 2x3m	130,50



1511 / L011
ZESTAW KÓŁ DOUBLE ROUES AVANT JUMBO

Ref	Wymiary	SCDZŁ
08774	25x35x100cm	670,50



6410 / L011
UKŁAD JEZDNY JEU DE 2 ROUES ARRIERES

Pasuje do koszy 400, 500 i 700.

Ref	Wymiary	SCDZŁ
07569	D.25 mm / 25cm	445,50

1041 / L011
KOŁO ROUE INCREVABLE

Opony odporne na przebicie. Obręcze z polyuretanu.



Ref	Wymiary	SCDZŁ
04625	25CM 25cm	310,50

6898 / L011
NOGA MATCH NOIR 30CM D. 25MM


Standardowa 30cm noga o średnicy 25mm.

Ref	SCDZŁ
24939	76,50



4870 / L011
NOGA TELESKOPOWA MATCH

Ref	Wymiary	SCDZŁ
02191	65/100 cm / Ø 25 mm	166,50
23487	56/84 cm / Ø 25 mm	157,50
23477	80/120 cm / Ø 25 mm	175,50
23478	120/160 cm / Ø 25 mm	247,50
23488	52 cm / Ø 25 mm	89,55



4868 / L015

POKRYWA COUVERCLE CASIER NOIR



Ref	Wymiary	SCDZł
23497	41x28.5x4 cm	310,50

4865 / L015

KASETA CASIER NOIR



Ref	Wymiary	SCDZł
23498	SIMPLE 41X28,5X4CM	265,50
23499	DOUBLE 41X28,5X8CM	355,50

5216 / L015

KASETA FOND NOIR



Ref	Wymiary	SCDZł
23503	41X28,5X4CM	265,50

1919 / L015

KASETA DE FOND COULISSANT



Ref	Wymiary	SCDZł
20322	- 40MM	265,50

9368 / L00

SKRZYNIKA MALLETTE LIGNES

40mm kaseca na zestaw z pokrywą.



Ref	Wymiary	SCDZł
10969	41x28,5x10cm	562,50

0621 / L015

KASETA REHAUSSE DE CASIER



Ref	Wymiary	SCDZł
02815	41x28.5x8cm	310,50

6896 / L015

KASETA 2 TIROIRS FRONTAUX BOIS



Pasuje do każdego kosza. Ma dwie poręczne szuflady.

Ref	Wymiary	SCDZł
25235	41x28.5x9cm	445,50

6894 / L015

KASETA TIROIRS FRONTAUX ALU VERT



Pasuje do każdego kosza. Idealna na drobne akcesoria!

Ref	Wymiary	SCDZł
25233	41x28.5x9cm	562,50

6897 / L015

KASETA -2 TIROIRS FRONTAUX +1LATERAL



Pozwala zmodyfikować i spersonalizować Twój kosz. Poręczna na akcesoria.

Ref	Wymiary	SCDZł
25255	41x28.5x8cm	580,50

6895 / L015

KASETA TIROIR LATERAL BOIS



Pasuje do każdego kosza. Idealna na śruciny, żyłki itp.

Ref	Wymiary	SCDZł
25234		445,50

5219 / L015

KASETA DBLE NOIR TIROIR VERT



Ref	Wymiary	SCDZł
23504	41x28.5x8 cm	495,00

AKCESORIA DO KOSZY

UCHWYTY

Kompatybilne z koszami Match 220, 250, 280.

0670 / L010

UCHWYT SUPPORT BOURICHE (MARCHE PIED)

Uchwyt na siatkę mocowany bezpośrednio do podnóżka.



Ref	Wymiary		SCDZŁ
02961	D16	D.16mm / 8cm	35,55

7096 / L010

UCHWYT SUPPORT CANNE D.25MM (2PCS)



Ref	SCDZŁ
01172	58,05

6904 / L010

UCHWYT ROUBAISIEEN EVA A VIS

Chroni Twoją tyczkę podczas silnego wiatru oraz nęcenia. Standardowy gwint.



Ref	SCDZŁ
25096	81,00

AKCESORIA DO KOSZY

AKCESORIA RÓŻNE

8128 / L010

UCHWYT Z POJ. BAC COUV. 25CM+SUPP. 25/36

Mała miska na zanętę z ramką. Bardzo poręczna na mieszanki powierzchniowe.



Ref	Wymiary	SCDZŁ
02951	D. 25 cm - Support D. 25/36 mm	175,50

6222 / L010

UCHWYT Z MISKĄ SUPPORT + COVETTE

Idealna miska by mieć zawsze pod ręką wodę lub odrobinę zanęty.



Ref	Wymiary	SCDZŁ
23515	∅ 25/36 mm	134,55

5332 / L011

UCHWYT TUBE NOIR TELESCOPIQ

Ref	Wymiary	SCDZŁ
12280	40x65cm / ∅ 25mm	81,00



1012 / L010

UCHWYT COUPLE JUMBO

Bardzo praktyczna podpórka pod top do kubka.



Ref	Wymiary	SCDZŁ
04341	D.8cm / 5cm	89,55

7356 / L011

POZIOMICA DO KOSZA NIVEAUX A BULLE

Pozwoli Ci ustawić kosz dokładnie w poziomie. Jest to bardzo istotne dla komfortu łowienia.



Ref	Ilość/Op.	SCDZŁ
01601	2SZT 2	40,50

0619 / L011

SIEDZENIE OBROTOWE FISHERIE

Wygodne, obrotowe siedzenie pasujące do wszystkich modeli koszy. Pozwala obrócić się co bywa przydatne gdy nęcimy kilka różnych punktów. Uchwyt do tyczki pozwala wygodny łowić niezależnie od tego w którą stronę się odwrócisz.



Ref	SCDZŁ
02807	1120,50

1042 / L011

SIEDZENIE TOURNANT CRAZY BAIT

Wygodnie siedzenie bez oparcia. Pozwala obrócić się razem z nim co jest niezwykle przydatne na łowiskach komercyjnych gdy jednocześnie obławiamy kilka różnych punktów. Pozwala komfortowo wędkować przez cały dzień.

Ref	Wymiary	SCDZŁ
04690	41x35x13cm	670,50

3389 / L011

SIEDZENIE OBROTOWE CLASSIC



Ref	SCDZŁ
23171	670,50



4479 / J0030

PRZYSTAWKA MINI



Ref	SCDZŁ
24955	6728

0979 / L012

PRZYSTAWKA JUMBO ROTTERDAM

lekka i mocna metalowa półka. Na tyle kompaktowa, że bez problemu zapakujesz ją do torby.



Ref	Wymiary	SCDZŁ
03952	39x25cm	157,50
03966	50x30cm	247,50

8129 / L012

PRZYSTAWKA STORE CARREE D.25/36MM+2 POJ.

Półka z osłona i dwoma pudełkami. Bardzo poręczna i łatwa do spakowania.



Ref	Wymiary	SCDZŁ
02953	38x38cm - D.25/30/36mm	400,50

1971 / L012

PRZYSTAWKA JUMBO



Ref	Wymiary	SCDZŁ
20639	D.25/36mm - 40x30cm	269,55



3643 / L012

PRZYSTAWKA EVA WOLRD CHAMPION WATERPROOF

Ref	Wymiary	SCDZŁ
27011	D.25/36mm - 60x40x15cm	715,50



5232 / L012

DESSERTER THERMO JUMBO POWER 55X40CM

Boczna półka wyposażona w super mocne uchwyty Jumbo i wzmocniony stelaż, dzięki czemu trzyma się pewnie bez dodatkowej nogi. Idealna na strome brzegi lub łowienie ryb z kosza ustawionego w wodzie.

Ref	Wymiary	SCDZŁ
28449	55x40CM	805,50



6958 / L012

PRZYSTAWKA MEGA STORE EVA 50X70CM(2NOGI)

Największa półka w całej serii. Wyposażona w zastonkę i dwie teleskopowe nogi (61/106cm).

Ref	Wymiary	SCDZŁ
00919	50x70cm / D. 25/36mm	895,50



3409 / L012

PRZYSTAWKA JUMBO COMPETITION MAŁA

Kompaktowa półka z osłoną chroniącą przynętę przed deszczem i słońcem.

Ref	Wymiary	SCDZŁ
23293	D.25-30-36mm / 40x30cm	580,50



3415 / L012

PRZYSTAWKA JUMBO COMPETITION DUŻA

Duża boczna półka z grubą i wytrzymałą osłoną. Schowasz pod nią mnóstwo przynęt i zanęt zabezpieczając je przed deszczem, słońcem i wiatrem.

Ref	Wymiary	SCDZŁ
23359	D.25-30-36mm / 65x45cm	895,50



3603 / L012

PRZYSTAWKA PODWÓJNA Z OSŁONKĄ

Półka boczna z dodatkową składaną podstawką, którą można wykorzystać do utworzenia oddzielnej powierzchni, np. na różne pudełka na przynętę. Możesz też zostawić tę półkę jako dostawkę, jeśli chcesz.

Ref	Wymiary	SCDZŁ
24195	D.25/36m - 55x40cm / 55x16cm	805,50



1000 / L10

PRZYSTAWKA PONTON JUMBO EVA

Platforma z 4 teleskopowymi nogami, którą możesz zamontować do kosza lub postawić obok używając wszystkich 4 nóg. Wykończenie EVA chroni topy przed uszkodzeniem o jej krawędzie.

Ref	Wymiary	SCDZŁ
04240	70x50cm	1012,50



3550 / L012

RAMKA AJUSTABLE JUMBO

Regulowana ramka o długości od 55 do 100 cm. Pomieści kuwety z ochotką oraz małą i dużą kuwetę na zanęty. Ustaw ją tak, aby Ci odpowiadała.

Ref	Wymiary	SCDZŁ
23991	D.25-30-36mm / 55/100x45cm	445,50

AKCESORIA DO KOSZY



5612 / G011

UCHWYT ANGLAISE

Duża podpórka do odkładania odległościówki lub feedera. Jeden z modeli ma na środku zagłębienie w kształcie litery v, dzięki któremu żyłka swobodnie się przesuwą.

Ref	Typ	SCDZŁ
22824	ARRIERE INCLINABLE	35,55
22825	AVANT INCLINABLE	35,55

1007 / L19

UCHWYT ORIENTABLE NOIRE

Uchwyt do wszystkich siatek, grzebieni itp.



Ref	SCDZŁ
22613	58,05

UCHWYTY DO WĘDEK ODLEGŁOŚCIOWYCH

5246 / G011

UCHWYT ROUBAISIEEN

Duża piankowa podpórka w kształcie «U». Możesz odłożyć na nią tyczkę lub inną wędkę i mieć wolne ręce podczas nęcenia.



Ref	SCDZŁ
22437	35,55



7568 / L19

SZYBKOZŁĄCZKA RAPIDE

Praktyczna szybko złączka, np. do mocowania siatki.

Ref	SCDZŁ
02029	58,05



5393 / L010

UCHWYT KIT JUMBO UNIVERSEL AJUST.

Ref	Długość (cm)	Wymiary	SCDZŁ
28629	66/90cm	9i lość topów / Ø 25-36mm	220,50



1970 / L010

UCHWYT KIT JUMBO AJUSTABLE

Ref	Długość (cm)	Wymiary	SCDZŁ
20629	66/90cm	10i lość topów / Ø 30mm	224,55



4472 / L010

UCHWYT KITS JUMBO UNIVERSEL

Ref	Długość (cm)	Wymiary	SCDZŁ
24945	-9 LOGES		175,50



4442 / L010

UCHWYT KIT DOUBLE FIXATION

Grzebień z podwójną śrubą, który może być przymocowany do dwóch różnych podpórek.

Ref	Długość (cm)	Wymiary	SCDZŁ
24917	-10 LOGES	D.25mm	81,00




8127 / L010

UCHWYT KIT 8 LOGES

Podpórka na 8 topów.

Ref	Długość (cm)	Wymiary	SCDZŁ
02941	45 cm / Ø 35 mm / D.25mm		81,00



6780 / L010

UCHWYT SUPPORT KIT

Pasuje do nogi 25mm.

Ref	Długość (cm)	Wymiary	SCDZŁ
21667	65	12i lość topów / Ø 30 mm	175,50
21668	65	9i lość topów / Ø 40 mm	175,50



6227 / L010

UCHWYT SUPPORT KIT

Przykręcany grzebień pod topy.

Ref	Długość (cm)	Wymiary	SCDZŁ
21665	55	12i lość topów / Ø 30 mm / D. 25-36mm	134,55
21666	55	9i lość topów / Ø 40 mm / D. 25-36mm	134,55



5249 / G011

UCHWYT KIT 6 LOGES

Podpórka na 6 topów.

Ref	Długość (cm)	Wymiary	SCDZŁ
22822	32	6i lość topów / Ø 30 mm	65,25
22823	32	6i lość topów / Ø 40 mm	65,25



1979 / G010

STOJAK ANTI VENT 4 NOGI

Ref	Wymiary	SCDZŁ
20679	10! Ilość topów / Ø30mm / H.50/80cm	400,50



4434 / G010

STOJAK MAXI SUPPORT KITS LUXE

Bardzo szeroki grzebień, który pomieści do 16 topów! Doskonały do na zawody na najwyższym poziomie.

Ref	Wymiary	SCDZŁ
24915	-16 POZ. 30mm - H.75/130cm	670,50



0598 / G010

STOJAK SUP. KIT GEEN 4 NOGI

Łatwy do spakowania stojak na topy.

Ref	Wymiary	SCDZŁ
02687	8 POZ. D.40 40 mm - H.40/60 cm	265,50



4412 / G010

STOJAK MEGA SUP. KITS ARRIERE 4 NOGI

Tylny grzebień z blachą pozwalającą wyrównać topy i zabezpieczyć ich zsuwanie się.

Ref	Wymiary	SCDZŁ
24907	-14 LOGES 40mm - H.75/130cm	670,50



0599 / G010

STOJAK SUP. KIT 4 NOGI LUXE

Kompaktowy i lekki stojak na topy.

Ref	Wymiary	SCDZŁ
02707	8POZ D.40 40 mm - H.57/88 cm	445,50
02974	10POZ D.30 30 mm - H.57/88 cm	445,50



4463 / G010

STOJAK SUP. KIT JUMBO 4 PIEDS UNIVERSEL

Grzebień na 14 topów o dużych slotach, w których bez problemu zmieszczą się nawet elementy nr. 5. Zaprojektowany jako tylny grzebień, ale możesz też używać dwóch takich samych.

Ref	Wymiary	SCDZŁ
24925	14 LOGE D.25-30-40mm / 75-130cm	670,50



5243 / G011

KLIP ROUBASIEN V


Podpórka do odkładania tyczki.

Ref		SCDZŁ
22854		44,55



1984 / H001

SIATECZKA SET FILET DEBOTER

Ref	Wymiary		SCDZŁ
20691	Ø12cm / Ø17cm / 28cm		157,50



4881 / G010

TRÓJNÓG REGLABLE

Pozwala Ci trzymać 6 topów w zasięgu ręki.



Ref		SCDZŁ
22339		175,50




6866 / H001

SIATECZKA DEBOITER COMPETITION

Skarpeta wykonana z podwójnego materiału wykonanego i zaprojektowanego tak, aby chronić twoje elementy i uniknąć ich zużycia nawet podczas silnego wiatru.

Ref	Wymiary		SCDZŁ
01168	Ø12 cm		56,25
01169	Ø17 cm		63,00



 MAXIME GRUYER



3565 / L010

RAMIĘ FEEDER SIMPLE - D.36MM

Pojedyncze ramie do feedera, którego wysokość można regulować. Bardzo stabilne!

Ref	Wymiary	SCDZŁ
24181	75x06x02cm	224,55



8178 / L010

RAMIĘ FEEDER ORIENTABLE SIMPLE

Ref	Wymiary	SCDZŁ
03206	80/120 cm D.25-36mm	224,55



3404 / L010

RAMIĘ FEEDER SIMPLE REPLIABLE - D.36MM

Składane ramie do feedera, które jest zwarte i stabilne. To innowacyjny projekt - z pewnością będzie hitem wśród wędkarzy!

Ref	Wymiary	SCDZŁ
23291	D.36mm - 50/105cm	269,78



1707 / L010

RAMIĘ FEEDER JUMBO SIMPLE

Ref	Wymiary	SCDZŁ
13302	82/125cm D.25-36mm	202,50



1008 / G011

ZESTAW DO DYSTANSU MESURE SPEC. MOULINET

Zestaw dwóch kijków i linki służący do dokładnego odmierzenia odległości łowienia na feedera.

Ref	Wymiary	SCDZŁ
04321	95cm - corde 4m	202,50



OLIVIER DEFROCCOURT



0968 / L012

PRZYSTAWKA FEEDER JUMBO+ 2 BACS- 51X41CM

Półka z dwoma miskami. idealna do feedera.

Ref	Wymiary	SCDZŁ
03801	51x41cm / D.25-36mm	310,50



0992 / G011

UCHWYT FEEDER CRANTE DEMI-LUNE

Świetna podpórka do precyzyjnego ustawienia feedera.

Ref	Wymiary	SCDZŁ
21833	25cm	121,50
21834	50cm	134,55



0994 / G011

UCHWYT FEEDER CRANTE DEMI-LUNE COUDE

Podpórka podobna do modelu w kształcie półksiężyca ale z dodatkowym ramieniem całkowicie blokującym wędkę podczas wiatru.

Ref	Wymiary	SCDZŁ
04151	30cm	126,00





8511 / G011

UCHWYT FEEDER EVA INCLINABLE A CRANS

Pozwala bardzo delikatnie regulować pozycję i kąt ustawienia wędziska by zauważyć nawet najdelikatniejsze brania.

Ref	Wymiary	SCDZŁ
03592	32 cm	72.00



0537 / J020

WSKAŹNIK BRAŃ FEEDER

Dzięki pionowym liniom ułatwia obserwację delikatnych brzań.

Ref	Wymiary	SCDZŁ
22695	D.20/h.20	62.55

2002 / G011

UCHWYT SENSAS FEEDER-CLASSIC STOPPER

Relatywnie duże podpórka pasująca do każdej średnicy blanku. Posiada śruby kontrolujące dzięki którym można perfekcyjnie ustawić jej kąt.



Ref	Wymiary	SCDZŁ
20771	9x8.5 cm	24.75

1999 / G011

UCHWYT SENSAS FEEDER TECH SUPER STOPPER

Zaprojektowana by blokować wędkę, więc nie wpadnie ona do wody podczas agresywnego brania. Konieczność na karpie i brzany.




Ref	Wymiary	SCDZŁ
20761	10x7.5 cm	24.75



 BENJAMIN BILLAUT

AKCESORIA DO NĘCENIA



4686 / K30

MIESZADŁO JUMBO

Wytrzymałe mieszadło ze stali nierdzewnej idealne do mieszania dużych ilości zanęty.

Ref	Rozmiar	SCDZŁ
25171		179,55

MIESZADŁA



0471 / K30

MIESZADŁO DO ZANĘT 8 BRANCHES

Przydatne mieszadło do zanęt i glin.

Ref	Rozmiar	SCDZŁ
02564	D.15cm / 35 cm	 130,50

AKCESORIA DO NĘCENIA

WIADRA I KOTŁY

Konieczne akcesoria, które pozwolą Ci perfekcyjnie przygotować zanętę.



3458 / K00

WIADRO NA ZANĘTE SENSAS 15 L VERT

Wiadro z miarką w środku, do mieszania oraz transportu zanęt.



Ref	Pojemność (L)	SCDZŁ
06035	15	 44,55



0950 / K00

KUWETA SENSAS BOULES

Przydatna do bezpiecznego ułożenia kul przed wrzuceniem. Wygodna w przechowywaniu, pasuje do wiader Sensasa.

Ref	Rozmiar	SCDZŁ
05703	PM	 58,50
05704	GM	 67,50



0945 / K00


WIADRO DO ZANĘT SENSAS 17 L VERT

Idealne do mieszania i przechowywania zanęty.

Ref	Pojemność (L)	SCDZŁ
06031	17	 67,05

5780 / K00

POKRYWKA DO WIADER 15 I 17L CLUB

Ref	Rozmiar	SCDZŁ
06030	Na wiadro club 15L et 17L	 14,85



2141 / K00

POKRYWKA SENSAS 25L

Ref	Rozmiar	SCDZŁ
06172	Na wiadro 25L	 40,50



0949 / K00

MISKA SENSAS 5L

Pasuje do wiadra 5l. Idealna na zanęty powierzchniowe i do feedera.



Ref	Pojemność (L)		SCDZł
06062	5		44,78

8149 / K00

WIADRO NA ZANĘTE POWER25L

Wzmocnione 25l wiadro do zanęt. Idealne gdy do mieszania używasz wiertarki.



Ref	Pojemność (L)		SCDZł
02979	25		121,50

0948 / K00

WIADRO NA ZANĘTE SENSAS 25L

Pokrywa chroni zanętę przed deszczami wysychaniem.



Ref	Pojemność (L)		SCDZł
06171	25		89,55

8150 / K00

KOCIOŁ DO ZANĘTY SENSAS POWER 35L

Nowe, wzmocnione kotły wyprodukowane z myślą o mieszaniu zanęt i glin.



Ref	Pojemność (L)		SCDZł
03001	35		153,00

3424 / G011

UCHWYT POWER SPECIAL SEAU



Ref	Wymiary		SCDZł
23363	52/92cm - D. 34cm		292,50

0946 / K00

KOCIOŁ SENSAS 40 L VERTE

Idealne wiadro do nawilżania oraz mieszania dużej ilości zanęty.



Ref	Pojemność (L)		SCDZł
06061	40		130,50

1379 / M000

MISKA NA ZANĘTĄ MATCH

Miska na zanętę do postawienia na bocznej półce.



Ref		Wymiary		SCDZŁ
24185	PM	D. 30cm / H. 16cm		53,55
24186	MM	D. 40cm / H. 16cm		58,05

1006 / M0090

POKROWIEC NA WIADRA

Pokrowiec na wiadra EVA. Zamykany na suwak, dzięki czemu możesz łatwo sięgnąć do środka a zawartość jest dobrze chroniona przed deszczem i słońcem.



Ref		Wymiary		SCDZŁ
21894	15/17L	39cm		89,78
21895	25L	43cm		112,28



CHRISTOPHE NOUALHIER



4239 / K00

SPRYSKIWACZ SENSAS

Poreczny spryskiwacz pozwalający utrzymać właściwe nawilżenie zanęty.

Ref		Pojemność (ml)		SCDZŁ
08866	MINI	500		54,00




1985 / K30

SITO GREEN ROND SPECIAL SEAU

Idealne sita do zanęt pasujące na wiadro 17l. Siatki 1.9mm, 2.4mm, 3.4mm and 5.4mm.

Ref	Wymiary	0 Czka		SCDZŁ
62553	33 cm	1.9mm		89,55
62554	33 cm	2.4mm		89,55
62555	33 cm	3.4mm		89,55
62556	33 cm	5.4mm		89,55



1986 / K30

SITO GREEN ROND SPECIAL BASSINE

Dwa duże sita zaprojektowane na 40l kocioł ale możliwe do wykorzystania również z mniejszymi wiadrami.

Ref	Wymiary	0 Czka		SCDZŁ
49944	45 cm	3.4mm		121,50
49945	45 cm	5.4mm		121,50



1987 / K30

SITKO GREEN RECTANGULAIRE 45X30CM

Duże, prostokątne sitka do różnych przynęt. Rozmiary oczek: 1.9mm, 2.4mm and 3.4mm

Ref	Wymiary	0 Oczka	Na	SCDZł
36830	45x30 cm	1.9mm	Bac a casters	121,50
36831	45x30 cm	2.4mm	Bac a casters	121,50
36832	45x30 cm	3.4mm	Bac a casters	121,50



3635 / K30

SITKO GREEN RECTANGULAIRE 31X21CM

Sitko do przynęt pasujące na pojemnik do ochotki Sensas.

Ref	Wymiary	0 Oczka	Na	SCDZł
22808	31x21 cm	1,9 mm	Bac a vers de vase	99,00
22809	31x21 cm	2,4 mm	Bac a vers de vase	99,00
22810	31x21 cm	3,4 mm	Bac a vers de vase	99,00



0955 / K2

PUDEŁKO CASTER RECTANGULAIRE 50X35

Zestaw do przygotowywania własnych casterów. Przydatny również do ochotkim, jokersa, pinek itp. Rozmiar tkuwety (50 x 35 cm).

Ref	Wymiary	SCDZł
24131	50x35 cm	56,25



0956 / K2

MISKA VERS DE VASE (35X25CM)

Wymiary: 35 x 25 cm.

Ref	Wymiary	SCDZł
24261	35x25 cm	44,55





4880 / K30

N SITKO GREEN BAIT BOX 16X16CM

Ref	Wymiary	0 Czka	SCDZŁ
64017	- D.1.9MM 16x16 cm	1.9mm	44,55
64018	- D.2.4MM 16x16 cm	2.4mm	44,55
64019	- D.3.4MM 16x16 cm	3.4mm	44,55



0957 / K2

MISKA GRILLAGE

Specjalna miska do klejonych białych robaków zapewniająca przepływ powietrza.

Ref	Wymiary	0 Czka	SCDZŁ
24132	33x23 cm	0,7 mm	81,00

AKCESORIA DO NĘCENIA

RÓŻNE AKCESORIA



3226 / J0043

N GRABIE ZE SZNURKIEM

Niezbędne narzędzie do usuwania podwodnej roślinności z łowiska. W zestawie 16 metrów linki.

Ref	Wymiary	Waga (g)	SCDZŁ
26800	31x31x7cm - 16m	950	89,55



0947 / J0043

GĄBKĄ + SZNUREK

Gąbka z linką.

Ref	SCDZŁ
05587	74,25



1056 / M0090

PUDEŁKO ASTICOTS SENSAS

Idealne pudełko by przetrzymać białe robaki w dobrej kondycji.

Ref	Rozmiar	SCDZŁ
24041	3L	35,55



1105 / J002

KUBEK DOUBLE FOND COMPETITION

Kubeczek z podwójnym dnem do jednoczesnego nęcenia dwoma rodzajami towaru. Np. w zgłębieni w dnie są białe robaki a nad nimi kulka zanęty.



Ref	Wymiary	SCDZŁ
05307	D.75 / h.10,5	54,00

1106 / J002

KUBEK SUPER LIGHT FOND PLAT

Bardzo lekki kubek do dokładnego nęcenia.



Ref	Wymiary	SCDZŁ
05311	D.75 / h.6	42,75

0965 / J002

KUBKI ZANĘTOWE 2 SZTUKI

Dwa kubeczki pasujące do topu do kubka. Mały do nęcenia jockersem i duży do kul.



Ref	Rozmiar	SCDZŁ
21258	(PM+GM) PM+GM	40,28

8134 / J002

MINI KUBECZKI RUBBER D. 35-10MM

Zestaw dwóch gumowych kubeczków niezwykle łatwo montowanych na szczytówce każdej tyczki. Idealne do nęcenia pelletem, białymi robakami a nawet pastą. Dedykowane na łowiska komercyjne.



Ref	Wymiary	SCDZŁ
02973	D. 35 - 10 mm	35,55

4884 / J002

SIATECZKA DO NĘCENIA FILET MICRO

Siateczka do nęcenia zastępująca kubek. Jest od niego znacznie lżejsza.



Ref	Wymiary	SCDZŁ
21225	D. 7,5cm - Micro	40,05
21226	D. 10cm - Micro	44,55

7019 / J002

ZESTAW MINI KUBECZKÓW (2SZT)

Zestaw kubeczków na szczytówkę pozwalających na nęcenie małymi porcjami białych robaków.



Ref	SCDZŁ
01146	31,05





5595 / K30

N ZESTAW SIT SPECIAL BAC A VERS DE VASE

Zestaw dwóch sitek do robaków. Jedno z nich ma oczka o średnicy 1,5 mm - jest idealne do przepuszczania ohotki - a drugie, z oczkami 2,5 mm, do pinek i największych larw ochotki.

Ref	Wymiary	Ø Oczka	SCDZŁ
28867	36.5x16.5x4.5cm	1,5mm / 2,5mm	89,78



1215 / J0032

PUDEŁKO NA ROBAKI OFFICIELLE

Szeroko akceptowane oficjalne pudełka do kontroli przynęt (1L, 1/2L, 1/4L, 1/8L, 1/16L). Dostępne w kompletach i pojedynczo.

Ref	Pojemność (L)	SCDZŁ
20380	1LT	29,25
20381	3/4LT	27,90
20382	1/2LT	26,55
20383	1/4LT	20,25
20384	1/8LT	18,90



5343 / J0030

PUDEŁKO BTE VER DE VASE+BTE GRILL. BLC

Idealne do przechowywania ohotki. W komplecie sitko do oddzielania martwych ochotek od żywych.

Ref	SCDZŁ
05619	42,75



5600 / J0030

N ZESTAW 2 SITA+ PUDEŁKO

Zestaw dwóch sit i jednego pudełka (małego lub dużego). Idealny do przepuszczania ohotki lub pinki na łowisku. Szczególnie przydatny gdy chcesz zadbać o swoje przynęty po zakończeniu łowienia. Dobrze pakuje się do torby.

Ref	Rozmiar	SCDZŁ
66478	PM	58,05
66479	GM	58,05



8656 / J0032

ZESTAW PUDEŁEK OFFICIELLE COMPETITION

Komplet oficjalnych pudełek pomiarowych. Mają mikro otwory pozwalające wycisnąć ze środka powietrze i lepiej wypełnić pojemnik.

Ref	Wymiary	SCDZŁ
03932	15x15x9 cm	112,50



5313 / J0030

PUDEŁKO ESCHES CHAM. VERTE+POKR. 0,6L

Pudełka z przydatną piankową wkładką, która zmoczona utrzymuje ohotkę w wilgotnym środowisku. 0,6L

Ref	Pojemność (L)	SCDZŁ
05510	0.6L	17,55



5311 / J0030

PUDEŁKO ESCHEs CHAMPIONNAT VERTE

Zielone pudełka z mikro do przetrzymywania przynęt gotowych do kontroli przed zawodami. 0,6, 1,2 i 1,8L

Ref	Pojemność (L)	SCDZŁ
05504	0.6 L	13,05
05505	1.2 L	20,25
05506	1.8 L	24,75



5908 / J0030

PUDEŁKO ESCHEs

Ref	Pojemność (L)	SCDZŁ
05612	1L	40,05
05613	1.5 L	42,75
05614	2L	44,78



5342 / J0030

PUDEŁKO 4 COMPARTIMENTS BLANCHE

Praktyczne pudełko w którym możesz trzymać różna rodzaje przynęt.

Ref	Wymiary	SCDZŁ
05520	16.5x16.5x4 cm (4prz egródkki)	22,28

5341 / J0030

PUDEŁKO PINKIES CARRE BLANCHE

Praktyczne pudełko z mikro otworami zapobiegające ucieczce robaków.

Ref	Wymiary	SCDZŁ
05618	13.5x13.5x5 cm (1przegródka)	26,55



2048 / J0030

PUDEŁKO MINI BOITE A TAMIS

Ref	Kolor	Wymiary	SCDZŁ
12490	Zielony.	13x6.5x5cm	22,05



Biały



Czarny

2019 / J0030

PUDEŁKO MINI BOITE A ESCHEs

Dwa małe i praktyczne pudełka na przynęty. Dzięki niewielkim rozmiarom możesz zmieścić więcej pudełek na bocznej półce i mieć większy wybór przynęt haczykowych.

Białe pudełko (nr kat. 56775) ma perforowaną pokrywę - do żywych przynęt, takich jak robaki.

Czarne pudełko (nr kat. 56776) ma solidną pokrywę - idealną do wilgotnych pelletów, ekspanderów i kukurydzy.

Ref	Kolor	Wymiary	SCDZŁ
56775	Biały	13x6.5x5cm	17,55
56776	Czarny	13x6.5x5cm	17,55



4513 / J0030

ZESTAW PUDEŁEK NA ROBAKI SUPER LUXE

Zestaw 2 pudełek i 4 pokrywki, dzięki czemu możesz przechowywać przynęty dowolnego rodzaju. Kompaktowe pudełka, które można łatwo umieścić na bocznej tacy.

Ref	SCDZŁ
24957	38,21

0900 / J0030

**PUDEŁKO
PINKIES**

Praktyczne pudełko zapobiegające ucieczce robaków.



Ref		Pojemność (L)		SCDZŁ
05571	PM	1/4 L		24,75
05572	MM			29,25
05574	GM	1L		35,55



0899 / J0030

PUDEŁKO ASTICOTS VERTES

Mocne i wytrzymałe.

Ref	Wymiary		SCDZŁ
05782	85 mm		7,65
05783	100 mm		8,55
05784	110 mm		9,45

2944 / J0030

PUDEŁKO ESCHEs

Dobre na wszystkie przynęty. Solidna pokrywka.



Ref	Rozmiar		SCDZŁ
05524	MM		13,05

6235 / J0030

**PUDEŁKO BLE
VERT**

Poręczne pudełko na ziarna itp.



Ref	Pojemność (L)		SCDZŁ
07181	1/2L		8,06
07741	1L		8,96



EVA to idealny materiał do produkcji sprzętu i akcesoriów wędkarskich, w tym tych przydatnych do węczenia. Nawet w ekstremalnych warunkach pogodowych możesz mieć pewność, że zanęty i sprzęt pozostaną suche. Łatwe w użyciu i utrzymaniu czystości. Idealny dla wędkarzy łowiących dla przyjemności, zawodników i fanów feedera!

SERIA EVA

GAMA WORLD CHAMPION



3561 / M0090

ZESTAW EVA WORLD CHAMPION 2WI

Zestaw 2 misek EVA, które idealnie pasują do torby EVA WORLD CHAMPION. Mogą być stosowane do akcesoriów lub zanęt. Idealne też do gliny czy pociętych czerwonych robaków. Bardzo łatwe do umycia w po użyciu.

Ref	Wymiary	SCDZŁ
24171	25x25x12cm (1pc) / 20x20x10cm (1pc)	269,55



3559 / M0090

ZESTAW EVA WORLD CHAMPION 3WI

Dwie miski EVA, które mieszczą się w większym pojemniku. Idealne na akcesoria takie jak pudełka z przyponami, proce lub zapasowe kubki zanętowe.

Ref	Wymiary	SCDZŁ
24152	25x25x12cm (1pc)+ / 24x12x11cm (2pcs)	382,00



5035 / M0090

N ZESTAW EVA WORLD CHAMPION 5WI

Zestaw składający się z 5 misek EVA pomagających lepiej zorganizować boczną półkę.
 27x17x10cm (1 sztuka)
 24x16x9cm (1 sztuka)
 21x15x8cm (1 sztuka)
 13x9x7cm (2 sztuki)

Ref	Wymiary	SCDZŁ
28027	27x17x10cm	269,55



3577 / M0090

TORBA EVA WORLD CHAMPION

Poreczna torba zaprojektowana tak, aby zestawy EVA 2wl i 3wl idealnie pasowały do jej wnętrza.

Ref	Wymiary	SCDZŁ
24191	50x30x25cm	247,50



3591 / M0090

TORBA NA SIATKĘ EVA WORLD CHAMPION

Wodoodporna torba na siatkę dostępna w trzech rozmiarach. Model M pomieści 2 siatki, a XL nawet do 4 - idealny wybór na łowiska komercyjne. Wersja XL jest też produkowana przy użyciu grubszego materiału EVA.

Ref	Wymiary	SCDZŁ
N 28017	-S 21x60x50cm	337,50
60384	-M 25x60x60cm	382,50
60385	-XL 35x68x65cm	670,50



3589 / M0090

N POKROWIEC NA SIEDZENIE EVA WORLD CHAMP.

Ref	Wymiary	SCDZŁ
26990	43x33x14cm	89,55



3581 / M0090

TORBA EVA WORLD CHAMPION

Okrągłe miski EVA, które można zamknąć - idealne do glin lub klejonych robaków!

Ref	Wymiary	SCDZŁ
24193	- ROND D.25cmx15cm	157,50

NIEPRZEMAKALNE



6232 / M0090

POJEMNIK EVA

Sprytny zestaw poręcznych pojemników EVA na przynęty i akcesoria.

Ref	Wymiary	SCDZŁ
25105	PROSTOKĄT 3 w 1 35x26cm + 2 pojemniki 16x22cm	157,50



8506 / M0090

TORBA BOUR. WATERPR. ESY DRY

Torba wyposażona w specjalną siatkę ułatwiającą suszenie siatki. Nawet podczas deszczu możesz obrócić ją do góry nogami i wylać zebraną wodę. Bardzo łatwa w czyszczeniu. Utrzymuje przykre zapachy wewnątrz.

Ref	Wymiary	SCDZŁ
03544	60X58X28cm	445,50

7545 / M0090

POJEMNIK SEAU WATERPROOF+ CORDE

Giętki i podręczny pojemnik na lince, bardzo przydatny do pobierania wody na łowiskach ze stromym brzegiem lub zarosniętą linią brzegową. Po zwinięciu łatwy do przechowywania.

Ref	Wymiary	SCDZŁ
02260	MM 17x17x20cm	112,50





0405 / M0090

POJEMNIK ETANCHE GREEN&CORDE

Konieczna rzecz. Zwłaszcza, gdy mieszasz zanętę na wysokim brzegu.

Ref	Wymiary	SCDZł
02467	12x12x15cm	67,05



0395 / M0090

POJEMNIK COUVERCLE ETANCHE GREEN RECT.

Świetna na niewielką ilość zanęty, pasty lub pelletu. Pokrywa chroni zawartość przed deszczem. Może też służyć do transportu pudełek na przypony i innych akcesoriów.

Ref	Wymiary	SCDZł
02437	30x20x12cm	99,00



0400 / M0090

POJEMNIK ETANCHE GREEN ROND

Świetna na drobne akcesoria.

Ref	Wymiary	SCDZł
02444	D.27cm / 10cm	58,05



0389 / M0090

TORBA BOURRICHE ETANCHE GREEN RECT.

Ta torba jest całkowicie wodoodporna. Przez całą drogę do domu nic z niej nie wycieknie ani nie wydobędzie się żaden przykry zapach.

Ref	Wymiary	SCDZł
02424	55x50x15cm	179,55





1116 / P0

PARASOL DESSERTTE TEAM

Ref	Wymiary	Wysokość (cm)	Waga (g)	Materiał	Pałaki	Nachylenie (°)	SCDZŁ
05411	95x95cm	150	850	Nylon	Drut	45	175,50

4119 / P0

PARASOL CHALLENGE

Kompaktowy i wytrzymały parasol dostarczany z dodatkową torbą. 6 mm żebra i solidny materiał. Zredukowana średnica sprawia, że jest bardziej uniwersalny.



Ref	Wymiary	Wysokość (cm)	Waga (kg)	Materiał	Pałaki	Nachylenie (°)	SCDZŁ
24855	2.00m	105/205	1.7	Nylon	Drut	Fixe	179,55

4130 / P0

PARASOL SUPER CHALLENGE CARRE

Kwadratowy parasol z 6mm żebrami z włókna szklanego dla dodatkowej wytrzymałości. Tkanina poliestrowa wytrzyma nawet najcięższą ulewę. Dostarczany w torbie transportowej



Ref	Wymiary	Wysokość (cm)	Waga (kg)	Materiał	Pałaki	Nachylenie (°)	SCDZŁ
61338	2.20	120/220	2.0	Nylon	Włókno szklane 6mm	45/90	400,50
61339	2.50	130/230	2.2	Nylon	Włókno szklane 6mm	45/90	445,50

4136 / P0

PARASOL SUPER CHALLENGE POWER CARRE

Super mocny parasol z 8mm żebrami, wykonany z wytrzymałej, w pełni wodoodpornej tkaniny poliestrowej. Ten parasol o średnicy 2m50 jest wystarczająco duży, aby chronić cały sprzęt przed najgorszą pogodą!



Ref	Wymiary	Wysokość (cm)	Waga (kg)	Materiał	Pałaki	Nachylenie (°)	SCDZŁ
24857	2.50	130/230	2.6	Nylon	Włókno szklane 8mm	45/90	670,50



3587 / P0

PARASOL ULSTER

Ref	Wymiary	Wysokość (cm)	Waga (kg)	Materiał	Pałaki	Nachylenie (°)	SCDZł
63998	2.50	130/230	2	PVC	Włókno szklane 8mm	Fixe	625,50
63999	3.0	130/230	2.5	PVC	Włókno szklane 8mm	Fixe	805,50



3120 / P0

PARASOL IRLANDE

W komplecie sztyca do wbijania i pokrowiec.

Ref	Wymiary	Wysokość (cm)	Waga (g)	Materiał	Pałaki	Nachylenie (°)	SCDZł
06534	2.20m	-	-	Nylon	-	-	355,50



5969 / P0

PARASOL LIMERICK

Przechylne parasole. Dostępne w dwóch rozmiarach: 2.20m oraz 2.50m, wyprodukowane z bardzo wytrzymałych materiałów.

Ref	Wymiary	Wysokość (cm)	Waga (kg)	Materiał	Pałaki	Nachylenie (°)	SCDZł
06434	2.20m	133/215	1,7	Nylon	Drut	Fixe	310,50
06435	2.50m	138/223	2	Nylon	Drut	Fixe	337,50

PARSOLE-NAMIOTY

3119 / P0

PARASOL PARAPLUIE TENTE

By chronić się przez zacinającym deszczem i zimnym wiatrem możesz rozłożyć boczne ścianki tego parasola. Idealny na jesień i zimę. W komplecie sztyca do wbicia w ziemię i pokrowiec.



Ref	Wymiary	Wysokość (cm)	Waga (kg)	Materiał	Pałaki	Nachylenie (°)	SCDZł
06533	2.20 m	120/220	2.5	Nylon	Drut	45/90	400,50

7561 / P0

PARASOL PARAPLUIE TENTE LIEZ-NYLON

Ten parasol - namiot jest idealny na dni z najgorszą pogodą. Wyposażony w 10 śledzi pozwalających bezpiecznie przytwierdzić go do ziemi.



Ref	Wymiary	Wysokość (cm)	Waga (kg)	Materiał	Pałaki	Nachylenie (°)	SCDZł
01981	2.20 m	118/215	2.4	Nylon	Drut	45/90	400,50

7563 / P0

PARASOL TENTE LIEZ(BIVIE)-NYLON

Parasol namiot ze zintegrowanymi ściankami. Dobry też dla planujących krótsze sesje karpiaży.



Ref	Wymiary	Wysokość (cm)	Waga (kg)	Materiał	Pałaki	Nachylenie (°)	SCDZł
02001	2.50 m	131/230	3.2	Nylon	Drut	45/90	670,50

MOCOWANIE PARASOLA

6211 / G011

SZTYCA DO PARASOLA ALU PLEIN

Bezpiecznie utrzyma Twój parasol nawet na najsilniejszym wietrze.

Ref	Rozmiar (cm)	SCDZł
21849	1.30 m / Ø18 mm	175,50



7566 / G011

PODPÓRKA DO PARASOLA A VRILLE

Pozwala pewnie wkręcić sztycę parasola nawet w twarde podłoże.

Ref	Wysokość (cm)	SCDZł
02011	38	51,75

PLATFORMY I WÓZKI



5234 / L10

PLATFORMA CLUB

Może być używana jako platforma lub duża boczna półka. W komplecie 4 nogi i podpórki do tyczki. 45x65cm.

Ref	Wymiary	SCDZŁ
22980	45x65 cm	445.50



1708 / L10

MEGA PLATFORMA JUMBO- 85X75CM

Po prostu najstabilniejsza! Ta mega platforma ma 4 teleskopowe nogi 36mm. Poradzi sobie na każdym brzegu!

Ref	Wymiary	SCDZŁ
13312	85x75cm / D.36mm	1795.50

6412 / L19

UCHWYT DO WĘDKI

Uchwyt do wędkę 16mm.



Ref	Wymiary	SCDZŁ
23516	D.16MM(2 SZT) Ø16mm	54.00



0056 / L19

WÓZEK CONOURS

Ref	Wymiary	SCDZŁ
25677	50x100x25cm	445.50



0011 / L19

WÓZEK CLUB

Ref	Wymiary	SCDZŁ
25645	50x100x25cm	269.55



3526 / L19

WÓZEK LUXE JUMBO

Zawodniczy wózek z 4 pełnymi kołami. Przewiezie Twój sprzęt nawet po nierównych brzegach i ścieżkach. Szybki w montażu i łatwy do spakowania w samochodzie.

Ref	Wymiary	SCDZŁ
23832	210x70x80cm	1345.50



5973 / H000

PODBIERAK TRIANGULAIRE REPLIABLE

Składany podbierak z teleskopową sztycą.

Ref	Wymiary		SCDZŁ
23609	1.60 m /Oczko :6 mm		80,55
23610	2.40 m /Oczko :6 mm		112,50



4357 / H000

PODBIERAK CARNASSIER RECTANG. 15MM 2M90

Podbierak z aluminiową rękojeścią. Łatwo się składa i można go szybko rozłożyć naciskając przycisk mechanizmu.

Ref	Wymiary		SCDZŁ
22085	2.90 m /Oczko :15 mm		175,50



4358 / H000

PODBIERAK TRIANGULAIRE REPLIABLE

Podbierak na szczupaki i sandacze. Kompaktowy i praktyczny model z teleskopową, aluminiową sztycą.

Ref	Wymiary		SCDZŁ
22083	2 m /Oczko :6 mm		157,50
22084	2.50 m /Oczko :8 mm		175,50



FERNAND
SCHMITT

4879 / H001

CZASZA SUPER LIGHT

Ultra lekki podbierak z siatki mikro mesh. Minimalizuje ryzyko wplatania się śrucin w siatkę podczas ładowania ryby.



Ref	Wymiary	SCDZł
22266	Ø40 cm / Oczko : micro	76,05

4376 / H001

CZASZA ULTRA LIGHT COMPETITION

Mocny i lekki podbierak z ultralekką siatką, która z łatwością przecina wodę. Idealna na zawody.



Ref	Wymiary	SCDZł
61414	D.35cm / Oczko: 6mm	112,05
61415	D.40cm / Oczko: 6mm	125,55

8148 / H001

CZASZA CONCOURS D.50CM

Ekstremalnie lekki i łatwy w użyciu podbierak.



Ref	Wymiary	SCDZł
04897	Ø50 cm / Oczko : 3mm	58,50
04898	Ø50 cm / Oczko : 6 mm	58,50

1119 / H001

CZASZA CUILLERE EASY DRY

Wykonane z bardzo mocnej siatki podbieraki z równie mocną ramą, które z łatwością poradzą sobie z dużą rybą. Bardzo łatwo operować nim w wodzie a siatka jest przyjazna dla ryb.



Ref	Wymiary	SCDZł
30369	Ø45 cm / Oczko: 8x4 mm	72,00
30370	Ø50 cm / Oczko: 8x4 mm	81,00

1955 / H001

CZASZA BLACK COMP. NYLON

Klasyczne podbieraki dostępne w dwóch rozmiarach. lekkie i mocne. Mniejszy model jest idealny na białe ryby.



Ref	Wymiary	SCDZł
46960	45X35CM-6MM	130,50
46961	50X40CM-10MM	144,00



4877 / H001

CZASZA EPUISSETTE RHIN

Ta siatka do podbieraka została wykonana z siatki nylonowej. Idealna do używania przy długich podbierakach. Posiada pływak, dzięki którym nie trzeba używać dużej siły podczas podbierania ryb.

Ref	Wymiary		SCDZŁ
21868	Ø50 cm / Oczko : 5 mm		130,50
21869	Ø55 cm / Oczko : 10 mm		144,00



1953 / H001

CZASZA BLACK FISHERIE

Najwyższej klasy podbierak zaprojektowany na łowiska komercyjne. Lekki, łatwo nim operować i szybko podbierać nawet duże ryby.

Ref	Wymiary		SCDZŁ
29371	50X40CM-15MM Ø50cm / Oczko: 15mm		130,50
29372	55X45CM-15MM Ø55cm / Oczko: 15mm		148,50



5414 / H001

N CZASZA FISHERIE COMPETITION

Ref	Wymiary		SCDZŁ
65868	45x35cm / Oczko 3 & 6 mm		112,05
65869	55x40CM / Oczko 3 & 6 mm		134,55



5432 / H001

N CZASZA BARNSTON COMPETITION

Ref	Wymiary		SCDZŁ
65878	45x35cm / Oczko 6mm		112,05
65879	55x45cm / Oczko 6mm		134,55

SIATKI DO PODBIERAKA SIATKI DO PODBIERAKA KARPIOWE



0499 / H001

N CZASZA BLACK SILI-CARP

Ref	Wymiary		SCDZŁ
62258	50x40cm / Oczko: 8x6mm		134,96
62259	60x50cm / Oczko: 8x6mm		179,78



0608 / H001

CZASZA FISHERIE CARPE D.50CM

Kompaktowy i lekki podbierak na ryby wszelkich rozmiarów.

Ref	Wymiary		SCDZŁ
02740	D. 50 cm / P. 308 cm / Oczko : 5 mm		58,05



1974 / H001

CZASZA WIMBLEDON

Ultra wytrzymałe podbieraki zaprojektowane specjalnie na duże ryby. Dostępne średnice 50 i 60cm. Mają większe gwinty.

Ref	Wymiary	SCDZŁ
47018	Ø 50cm / Oczko: 15mm	148,50
47019	Ø 60cm / Oczko: 15mm	166,50



1975 / H001

CZASZA WIMBLEDON FLOTTANTE

Pływająca wersja podbieraka Wimbedon ułatwiająca operowanie nim w wodzie.

Ref	Wymiary	SCDZŁ
47586	Ø 50cm / Oczko: 15mm	175,50
47587	Ø 65cm / Oczko: 15mm	202,50



1118 / H001

CZASZA FISHERIE RUBBER

trzy uniwersalne podbieraki na wszystkie gatunki ryb.

Ref	Wymiary	SCDZŁ
30348	Ø 45 cm / Oczko: 2mm	108,00
30349	Ø 50 cm / Oczko: 6mm	121,50
30350	Ø 55 cm / Oczko: 10x6 mm	134,55



4878 / H001

CZASZA EPUISSETTE RUBBER

Siatka tych podbieraków jest gumowana by zapobiegać urazom ryb rzucających się w podbieraku. Rekomendowany z zbiorniki z dużymi rybami i łowiska komercyjne.

Ref	Wymiary	SCDZŁ
21864	D. 55 cm / Oczko : 6mm	112,05
21863	D. 60 cm / Oczko : 6mm	121,05



6475 / H001

CZASZA EPUIS. CRAZY FISHERIE

Świetne podbieraki na duże ryby z karpowych łowisk. Mocna i bardzo przyjazna rybom siatka. Średnice 60 i 70cm.



Ref	Wymiary	SCDZŁ
00538	D. 60 cm / Oczko : 10 mm	144,00

PODPÓRKI

7949 / G011

PODPÓRKA V ALU- 70/110CM

Ref	Wymiary	SCDZł
02561	70/110 cm	31,05

7950 / G011

PODPÓRKA TELE- 70/110CM

Ref	Wymiary	SCDZł
02563	70/110 cm	31,05

4523 / G011

PODPÓRKA ECO

Klasyczna podpórka.

Ref	Wymiary	SCDZł
22149	45 cm	15,75

7527 / G011

PODPÓRKA FIBRE TELE

Bardzo poręczna podpórka do ustawienia wędek lub siatki.

Ref	Wymiary	SCDZł
02213	40/60 cm	22,05
02214	60/90 cm	24,75

0916 / G011

PODPÓRKA ANGLAISE ECO

Krótką podpórka do siatki.

Ref	Wymiary	SCDZł
22024	60 cm	21,15

4524 / G011

PODPÓRKA TELE ALU

Standardowy gwint. Dostępne dwa rozmiary. Mała 40-80cm, duża 70-130cm.

Ref	Wymiary	SCDZł
22147	70/130 cm	42,75
22148	40/80 cm	33,75





3620 / G010

PODPÓRKA LUXE

Solidna teleskopowa podpórka.

Ref	Wymiary		SCDZŁ
22137	PM52/87CM		89,55
22138	MM87/158CM		123,75
22139	GM145/275CM		157,50



0919 / G011

PODPÓRKA TELEREGGLABLE ORIENTABLE

Regulowana pozioma podpórka.

Ref	Wymiary		SCDZŁ
05596	50/90CM		80,78

5316 / G011

PODPÓRKA SABOT REPLIABLE

Do podtrzymywania końca wędki.

Ref		SCDZŁ
21850		17,55



5961 / G011

PODPÓRKA REPOSE CANNE ORIE. 2 RAM. 40CM

Z 2x40cm nogami.

Ref	Wymiary		SCDZŁ
25033	40 cm		62,55



ALEXANDRE CAUDIN



4365 / H100

SIATKA FILOCHE 1M

Poręczna do łowienia małych rybek z brzegu.

Ref	Wymiary	SCDZŁ
22080	1m	58,05



5404 / H100

SIATKA GLOUCESTER

Ref	Wymiary	SCDZŁ
64594	2m00 / 50x40cm / 45x35cm	157,28
64595	2m50 / 50x40cm / 45x35cm	179,78
64596	3m00 / 50x40cm / 45x35cm	202,28



4366 / H100

SIATKA ROTTERDAM RECTANG.

Najwyższej klasy siatka na lekkich i mocnych aluminiowych obręczach. Wykonana ze średniej siatki, oprócz ostatniej części która ma najdrobniejsze oczka. Regulowane mocowanie.

Ref	Wymiary	SCDZŁ
22158	40x50 cm - 2,50 m	310,50
22159	40x50 cm - 3,00 m	337,50
22160	40x50 cm - 4,00 m	427,50

4900 / H100

SIATKA METAL VERTE

Klasyczna siatka używana przez pokolenia wędkarzy.



Ref	Wymiary	SCDZŁ
21149	PM	63,00
21150	GM	85,50



4089 / H100

SIATKA WINDSOR D.40CM

Siatka o dużych oczkach dobra dla początkujących.

Ref	Wymiary	SCDZŁ
22343	1,00 m / Ø 40 cm	89,55
22340	1,40 m / Ø 40 cm	103,05
22344	1,80 m / Ø 40 cm	112,05



8117 / H100

SIATKA WINDSOR 30X40CM

Prosta siatka dostępna w 4 długościach.

Ref	Wymiary	SCDZŁ
10844	30x40 cm - 1,50 m	121,50
10845	30x40 cm - 2,00 m	134,55
10846	30x40 cm - 2,50 m	150,75
10847	30x40 cm - 3,00 m	168,75





3584 / H100

SIATKA WOLRD CHAMPION

Ref	Wymiary	SCDZŁ
63941	-2M50 50x40cm	382,46
63942	-3M50 50x40cm	427,46



4405 / H100

SIATKA COMPETITION GREEN RECT.

Świetna, wytrzymała siatka z aluminiowymi obręczami. Lekki i kompaktowa, idealna dla zawodników. Dostępne 4 długości: 2, 2,5, 3 i 4 metry.

Ref	Wymiary	SCDZŁ
64147	45x35cm - 2.00 m	355,50
64148	45x35cm - 2.50 m	382,50
64149	45x35cm - 3.00 m	427,50
64150	45x35cm - 4.00 m	517,50



0488 / H100

SIATKA BLACK SILI-COMPÉTITION

Ref	Wymiary	SCDZŁ
62304	40x45cm/45x40cm - 2.50 m	445,50
62305	40x45cm/45x40cm - 3.00 m	490,50
62306	40x45cm/45x40cm - 3.50 m	535,50



4410 / H100

SIATKA MEGA CHALLENGE REPLIABLE

Siatka ze składaną górną obręczą. Po otwarciu górna obręcz jest wyjątkowo szeroka i idealnie nadaje się do szybkościowego łowienia małych ryb.

Ref	Wymiary	SCDZŁ
24905	75x55cm - 4.00 m	742,50

6831 / H100

SIATKA COMP.MICRO RONDE

Świetna okrągła zawodnicza siatka z pewnością zachwyci wędkarzy szukających jakości w każdym produkcie. Aluminiowe obręcze dla świetnej wytrzymałości. Średnica 50cm.

Ref	Wymiary	SCDZŁ
05047	2.50 m / Ø 50 cm	310,50
05048	3.00 m / Ø 50 cm	355,50
05049	4.00 m / Ø 50 cm	427,50





5033 / H100

N SIATKA CHALLENGE CARPODROME

Ref	Wymiary	SCDZŁ
27827	2m50 / 55x45cm	265.50



5407 / H100

N SIATKA FISHERIE COMPET. 2EN1

Ref	Wymiary	SCDZŁ
64604	2m50 / 50x40cm / 45x35cm	494.55
64605	3m00 / 50x40cm / 45x35cm	517.05
64606	3m50 / 50x40cm / 45x35cm	539.55



4403 / H100

SIATKA FISHERIE COMPETITION

Zaprojektowany z myślą o łowiskach komercyjnych. Super odporna, przyjazna dla ryb siatka. Idealna na zawody odbywające się w miejscach, gdzie dominującym gatunkiem jest karp.

Ref	Wymiary	SCDZŁ
61434	40x45cm/45x40cm - 2.50m	495.00
61435	40x45cm/45x40cm - 3.00m	517.50
61436	40x45cm/45x40cm - 4.00m	562.50



1983 / H100

SIATKA BLACK CARP RECTANGULAIRE



Ref	Wymiary		SCDZł
30099	40x50 cm - 2.50m		355,50
30100	40x50 cm - 3.00m		427,50
30101	40x50 cm - 4.00m		535,50



MIKE
THINNES



0605 / H100

SIATKA CHALLENGE CARPE RECT.

To klasyczna siatka. Model Challenge często był kopiowany ale nigdy nie taki jak ten!

Ref	Wymiary		SCDZł
32895	55x45 cm - 2.50 m		535,50
32896	55x45 cm - 3.00 m		580,50
32897	55x45 cm - 3.50 m		625,50
32898	55x45 cm - 4.00 m		670,50

6835 / H100

SIATKA SP. FISHERIE

Siatka do przechowywania ryb specjalnie przeznaczona łowiska karpiove. Drobna mikrosiatka gwarantuje, że płetwy grzbietowe złowionych karpia nie wcepią się w naszą siatkę. Wymiary 40x50cm.



Ref	Wymiary		SCDZł
03202	40x50 cm - 2.50 m		355,50
03203	40x50 cm - 3.00 m		427,50
03204	40x50 cm - 4.00 m		517,50

Nasza oferta proc Jumbo została opracowana dla najbardziej wymagających wędkarzy. Posiadają odporne gumy o długim czasie użytkowania, krętliki zapobiegające ich skręcaniu i miękkie mieszki. seria obejmuje zarówno proce do luźnych przynęt jak i do zanęty.

4034 / J00104

PROCA JUMBO MAGGOT

Proca wyposażona w elastyczne gumy o długim czasie życia, krętliki zapobiegające ich skręcaniu oraz odwracalny uchwyt i miękkie mieszki z półsztywnymi krawędziami. Idealna do luźnych robaków, piniek, casterów i konopi.

Ref	Kolor	Średnica (mm)	SCDZŁ
24731	Fioletowy	2.4	67,00

4040 / J00104

PROCA JUMBO PELLET

Proca wyposażona w elastyczne gumy o długim czasie życia, krętliki zapobiegające ich skręcaniu oraz odwracalny uchwyt i miękkie mieszki z półsztywnymi krawędziami dla większego skupienia luźnych przynęt. Idealna do pelletów, kukurydzy i robaków.

Ref	Kolor	Średnica (mm)	SCDZŁ
24737	Błękitny	4.0	67,00

4043 / J00104

PROCA JUMBO GROUNDBAIT

Proce wyposażone w długą, elastyczną gumę, system zapobiegający skręcaniu, duży, pół-miękki miszek, który doskonale trzyma kule zanęty. Dostępne w dwóch różnych mocach, dla dystansów: 20-25m i 30-45m

Ref	Kolor	Średnica (mm)	SCDZŁ
61074	20-35M Czerwony fluo	5.0	89,55
61075	30-45M Pomarań	6.0	89,55



PROCE

SERIA CANAL KING- SERIA POWER KING

6928 / J00104

PROCA POWER KING GROUNDBAIT 40/45M

Puste gumy 5mm. Mieszek: do kul zanętowych. Uchwyt: plastik nowej generacji



Ref	SCDZŁ
00726	130,50

6933 / J00104

PROCA P. K. DOUBLE SUP. GROUNDBAIT 40/60

Podwójne puste gumy 5mm. Mieszek: do kul zanętowych. Uchwyt: plastik nowej generacji



Ref	SCDZŁ
00764	117,00

PROCE

PROCE- GUMY I MIESZEK DO PROCY

4050 / J0012

PROCA JUMBO MAGGOT POUCH

Ref	SCDZŁ
24741	17,55



4067 / J0012

PROCA JUMBO GROUNDBAIT POUCH

Ref	SCDZŁ
24786	17,55



4058 / J0012

PROCA JUMBO PELLET POUCH

Ref	SCDZŁ
24747	17,55



5337 / J0019

ZABEZPIECZENIE DO GUM (12 SZT)

Zabezpieczenia do gum proc. 12 w opakowaniu.

Ref	SCDZŁ
21230	9,90



4688 / J0019

UCHWYT FORCE DO PROC

Uchwyt do proc przeznaczonych do strzelania na długie dystanse. Pomaga w uzyskaniu wysokiej dokładności strzałów nawet pod koniec ciężkiego dnia nad wodę.



Ref	SCDZł
21954	54,00

6945 / J0011

GUMA DO PROCY D.1,80 MM (1X50CM)

Guma do procy 1,8mm.



Ref	Kolor	SCDZł
00802	Zolta	17,55

6946 / J0011

GUMA DO PROCY D.2,40 MM (1X50CM)

Guma do procy 2,4mm.



Ref	Kolor	SCDZł
00804	Fioletowy	17,55

6947 / J0011

GUMA DO PROCY D.3,00 MM (1X50CM)

Guma do procy 3mm.



Ref	Kolor	SCDZł
00806	Biały	21,15

6948 / J0011

GUMA DO PROCY D.3,50 MM (1X50CM)

Guma do procy 4mm.



Ref	Kolor	SCDZł
00808	Zielony.	26,78

6950 / J0011

GUMA DO PROCY D.4,00 MM (1X100CM)

Guma do procy 4mm.



Ref	Kolor	SCDZł
00824	Niebieski	33,75

6951 / J0011

GUMA DO PROCY D.5,00MM (1X100CM)

Kolor gumy: czerwony



Ref	Kolor	SCDZł
00826	Czerwony.	35,55

6952 / J0011

GUMA DO PROCY D.6,00MM (1X100CM)

Kolor gumy: pomarańczowy



Ref	Kolor	SCDZł
00866	Pomarań	40,05

6949 / J0011

GUMA DO PROCY D.8,00MM (1X50CM)

Guma do procy 8mm.



Ref	Kolor	SCDZł
00822	Czarny	31,05

Duży wybór naszych rolek pozwala wyjść na przeciw potrzebom wszystkich wędkarzy. Nieważne czy łowisz dla przyjemności czy jesteś świetnym zawodnikiem na pewno znajdzie dla siebie odpowiednie.



7948 / G001

ROLKI GREEN SIMPLE

Dwie ultra stabilne rolki na czterech nogach. Są bardzo kompaktowe a regulowane nogi pozwalają na ustawienie ich na każdym brzegu.

Ref	Wymiary		SCDZŁ
03453	35 cm - H. 33/47 cm		269,55
03454	45 cm - H. 44/65 cm		292,50



DIRK MEUNIER



5242 / G011

ROLKI PLAT INCLINABLE

Wbijane w ziemię na podpórce rolki łatwe do szybkiego rozstawienia.

Ref		SCDZŁ
22983		80,78



5248 / G011

ROLKI MINI V

Może być używana jako podpórka do odłożenia tyczki podczas wstępnego nęcenia.

Ref		SCDZŁ
22420		49,50



5241 / G011

ROLKI V INCLINABLE

Kompaktowa, regulowana rolka V łatwa do wypoziomowania niezależnie od terenu.

Ref		SCDZŁ
22140		76,05

8051 / G001

ROLKI REPLIABLES LUXE 35CM 4 NOGI

Ref	Wymiary	SCDZł
02823	35 cm - H. 40/55 cm	495,00



8050 / G001

ROLKI REPLIABLES LUXE 50CM 4 NOGI

Ref	Wymiary	SCDZł
02821	50 cm - H. 50/90 cm	607,50



8049 / G001

ROLKI REPLIABLES LUXE 4 NOGI

najwyższej jakości wyczynowe rolki. 4 ultra stabilne teleskopowe nogi pozwolą ustawić je na każdym brzegu. Rolka podzielona jest na dwie części dzięki czemu lepiej się obraca i zapobiega przesuwaniu się po niej tyczki w wietrzne dni. W komplecie hak do podwieszenia ciężarka i torba transportowa.

Ref	Wymiary	SCDZł
03768	2x27 cm - H. 50/90 cm	715,50



0589 / G001

ROLKI BLACK SIMPLE 4 NOGI

Kompaktowa rolka łatwa do spakowania do torby. Lekka i bardzo praktyczna.

Ref	Wymiary		SCDZł
02594	30 cm - H.30/43 cm		211,50



0590 / G001

ROLKI BLACK DOUBLE 4 NOGI

Kompaktowa rolka na 4 nogach. Lekka i łatwa do spakowania.

Ref	Wymiary		SCDZł
02654	30 cm - H. 31/41 cm		265,50



0596 / G001

ROLKI BLACK TREPIED- 30CM

Kompaktowa, lekka i stabilna rolka V.

Ref	Wymiary		SCDZł
02664	30 cm - H. 60/120 cm		224,78



Kompaktowa wersja naszych rolek Jumbo Super Luxe z mniejszym stelażem, krótszymi trzyczęściowymi teleskopowymi nogami i stałymi rolkami bocznymi. Idealnie sprawdzą się w połączeniu pełnowymiarowymi rolkami Jumbo Super Luxe. W zestawie z torbą transportową.



5380 / G001

N ROLKA JUMBO SUPER LUXE LIGHT TWIN

Ref	Wymiary	SCDZŁ
28627	60cm (2x30cm) - H.50/110 cm	895,50



5377 / G001

N ROLKA JUMBO SUPER LUXE LIGHT

Ref	Wymiary	SCDZŁ
28625	55cm - H.40/85 cm	805,50

WYPOSAŻENIE



 OLIVIER DEFROCOURT

Nowe najwyższej klasy rolki wychodzące na przeciw potrzebom najbardziej wymagających wędkarzy. Super stabilne rolki z łożyskami kulkowymi dzięki którym pracują najpłynniej jak to możliwe. Mają cztery teleskopowe nogi by dopasować się do każdego brzegu.



1980 / G001

ROLKI JUMBO SUPER LUXE

Ref	Wymiary		SCDZł
48744	60cm - H.68/140 cm		1170,00
48745	90cm - H.90/201 cm		1305,00



1981 / G001

ROLKI JUMBO SUPER LUXE TWIN

Ref	Wymiary		SCDZł
48801	60cm (2x30cm) - H.73/153 cm		1215,00
48802	90cm (2x45cm) - H.94/210 cm		1345,50

SERIA CHALLENGE

Seria Challenge powraca w nowych barwach! Wszystko czego potrzebujesz bo bezpiecznego przechowywania swojego sprzętu.

8177 / M006

TORBA ETANCHE CHALLENGE

Torba na siatkę z miękkiego, wodoodpornego materiału. Łatwa do czyszczenia.



Ref	Wymiary	SCDZł
03196	60x55x20 cm	224,55

6858 / M006

TORBA COMPETITION CHALLENGE

Jedna zewnętrzna kieszeń, wyściełany pasek i dwa uchwyty do noszenia.



Ref	Wymiary	SCDZł
00592	55x50x35 cm	247,50

6879 / M006

TORBA CHALLENGE RECT. 55X48CM 1P

Zamki błyskawiczna i dwa uchwyty do noszenia.



Ref	Wymiary	SCDZł
03228	55x48x8 cm (1 poche)	89,55

6856 / M006

TORBA CHALLENGE ROND

Zamki błyskawiczna i uchwyty do noszenia.



Ref	Wymiary	SCDZł
03230	55x10 cm	89,55

6857 / M006

TORBA CHAMPIONNAT CHALLENGE

Jedna zewnętrzna kieszeń, wyściełany pasek i dwa uchwyty do noszenia.



Ref	Wymiary	SCDZł
00587	50x35x30 cm	202,50

6859 / M006

TORBA GLACIERE CHALLENGE

Torba - lodówka do przechowywania przynęt i świeżych posiłków.



Ref	Wymiary	SCDZł
00594	40x27x27 cm	144,00

6855 / M006

ZESTAW POJEMNIKÓW AMORCE CHALLENGE

Zestaw składanych pojemników na do zanęt. Mniejsza miska 30cm x 10cm, większa 35 x 15cm.



Ref	Wymiary	SCDZł
00574	D.35x15cm / D.30x10 cm	89,78

6852 / M006

POKROWIEC CHALLENGE CONCOURS

Pokrowiec z zewnętrzną kieszenią wyposażony w rzepy do zabezpieczania wędek i kołowrotek. Wewnętrzne gumki utrzymujące tuby na swoich miejscach.



Ref		Wymiary		SCDZł
01124	1M60	160x16x14 cm		134,55
01123	1M85	185x16x14 cm		157,50

6860 / M006

POKROWIEC HOUSE CHALLENGE

Wyściełany pokrowiec na 1 lub 2 wędkę z kołowrotekami. Wyściełany pasek i uchwyt do noszenia.



Ref		Wymiary		SCDZł
01129		155 cm		134,55
01128		190 cm		144,00

6853 / M006

POKROWIEC CHALLENGE COMPETITION

Świetny pokrowiec wykonany z nylonu PVC. Jedna centralna komora gumami na wszystkie tuby i zewnętrzną kieszenią.



Ref		Wymiary		SCDZł
00568	1M90	190x30x21 cm		247,50

6854 / M006

POKROWIEC CHALLENGE MOULINET

Pokrowiec na 3 wędkę z kołowrotekami. Ma wewnętrzną kieszeń, na parasol i podwójny, wyściełany pasek do noszenia.



Ref		Wymiary		SCDZł
00570		155x45x38 cm (3 pochesy)		310,50

SERIA KLASYCZNA

Seria klasycznych toreb, które z pewnością widzialesz nad wodą. Dobrze zaprojektowane i praktyczne torby oraz pokrowce.



3463 / M0094

TORBA CLASSIC RIGIDE

Sztywna torba idealna do transportu i ochrony Twojego sprzętu.

Ref	Wymiary	SCDZł
23566	57x34x31cm	625,50



1893 / M0094

POKROWIEC CLASSIC SPECIAL FRONDES

Najbezpieczniejszy sposób przechowywania proc. Chroni gumy przed uszkodzeniem przez słońce.

Ref	Wymiary	SCDZł
20239	23x16x29 cm	76,50



1920 / M0094

TORBA CLASSIC CARRY ALL

Ref	Wymiary	SCDZł
20411	73x41x36 cm	314,55



1921 / M0094

TORBA CLASSIC SPACIAL BOTTES

Poreczna torba na mokre, zabłocone buty.

Ref	Wymiary	SCDZł
20417	36x24x50 cm	103,50



1760 / M0094

TORBA CLASSIC SPECIAL ACCESSOIRES

Duża torba na platformy, nogi kosza, rolki, podpórki i inne podobne akcesoria.

Ref	Wymiary	SCDZł
15307	90x30x30 cm	220,50



1922 / M0094

TORBA CLASSIC SPECIAL ESCHEs

Torba zaprojektowana do transportu pudełek na przynęty. Wewnątrz znajdziecie ich 6 (2x1L, 2x1.5L i 2x2L).

Ref	Wymiary	SCDZł
20421	52x26x26 cm	337,50



3273 / M0094

TORBA CLASSIC ROULEAUX

Jedna lub dwie kieszenie (w zależności od modelu) - idealne do transportu dwóch rolek i innych akcesoriów. Wykonany z najwyższej jakości materiałów o dużej wytrzymałości.

Ref		Wymiary		SCDZŁ
58655	-90CM/1POCHE	90x40x25cm		310,50
58656	-90CM/2POCHES	90x40x50cm		400,50
58750	-115CM/1POCHE	115x40x25cm		355,50
58751	-115CM/2POCHES	115x40x50cm		445,50



3465 / M0094

TORBA GLACIERE CLASSIC

Torba z izolacją termiczną idealna do przechowywania delikatnych przynęt. Podwójna podszewka, dzięki czemu możesz umieścić w niej dodatkowy lód.

Ref	Wymiary		SCDZŁ
23614	36x25x22cm		175,50



5264 / M0094

N TORBA GLACIERE 3 W 1 CLASSIC

Torba-lodówka 3 w 1, idealna gdy wybieramy się na zawody, zwłaszcza te kilkudniowe. Może być używana do przewożenia zarówno przynęt jak i akcesoriów. 1 duża (57x37x32cm) i dwie mniejsze torby-lodówki (36x25x22cm).

Ref	Wymiary		SCDZŁ
28545	57x37x32cm		535,50



3503 / M0094

TORBA CLASSIC SPECIAL DESSERTS

Torba transportowa przeznaczona do bocznych półek i platform. Idealna do załadunku do bagażnika samochodu lub na wózek.

Ref	Wymiary		SCDZŁ
23648	80x59x60cm		220,50



1892 / M0094

POKROWIEC CLASSIC SP. MOULINETS&FEEDERS

Ref	Wymiary		SCDZŁ
20181	28x28x10 cm		175,50

6851 / M004

POKROWIEC MINI TEAM

Przyjemny, wyściełany pokrowiec do przechowywania batów i innych krótszych wędzisk. Dostępny w długościach 1,20 i 1,55m.

Ref	Wymiary		SCDZŁ
01118	D.12 cm - 1m20		126,00
01119	D.16 cm - 1m55		134,78



3491 / M0094

ETUI CLASSIC SCIONS FEEDER

Sztywny pokrowiec na szczytówki do feedera. Dostępny w dwóch rozmiarach.

Ref	Wymiary		SCDZŁ
58635	-2 CASES 77x8x4cm		130,50
58636	-6 CASES 77x12x8cm		220,50





1923 / M0094

POKROWIEC CLASSIC MOULINET

Pokrowiec na gotowe do użycia odległościówki lub bolonki z kołowrotkami. Dostępne w wersji na 2 lub 4 wędkę.

Ref	Wymiary	SCDZŁ
46267	150x17x20 cm - 2 pochesy	310,50
46268	160x40x35 cm - 4 pochesy	405,00



1925 / M0094

POKROWIEC CLASSIC CONCOURS

Idealny do transportu tyczek, batów i wielu topów. Dostępny w długościach 1,60m i XL 1,90m.

Ref	Wymiary	SCDZŁ
46277	160x20x15 cm	265,50
46278	190x20x15 cm	310,50



1924 / M0094

POKROWIEC CLASSIC COMPETITION

Zawodniczej jakości pokrowiec w naszych nowych kolorach Classic. Dostępny jednokomorowy, jednokomorowy XL i dwu komorowy XL.

Ref	Wymiary	SCDZŁ
45103	190x24x17 cm - 1 poche	405,00
45104	210x27x16 cm - 1 poche	427,50
45105	210x27x21 cm - 2 pochesy	625,50



1926 / M0094

POKROWIEC RIGIDE CLASSIC



Sztywny pokrowiec dający ochronę podczas transportu. Dostępny w długościach 1,60m i XL 1,90m.

Ref	Wymiary	SCDZŁ
46281	160x26x16 cm - 3 pochesy	670,50
46282	190x26x16 cm - 3 pochesy	760,50

3421 / M0094

POKROWIEC RIGIDE CLASSIC COMPET.



Sztywny pokrowiec zapewniający dużą przestrzeń na wędki, zarówno o standardowej długości jak i w wersji XL, oraz topy. Wyposażony w boczny kieszeń pozwalającą spakować akcesoria takie jak parasole.

Ref	Wymiary		SCDZŁ
59471	185cm		670,50
59472	210cm		760,50

3545 / M0094

POKROWIEC CLASSIC SPECIAL KITS



Pokrowiec, który pozwoli łatwo przewozić wszystkie Twoje topy. Dzięki łatwemu dostępowi możesz szybko wybrać te, których akurat potrzebujesz dzięki czemu zaoszczędzisz czas podczas przygotowań do zawodów!

Ref	Wymiary		SCDZŁ
59550	165x18x11cm		715,50
59551	170x25x16cm		895,50

3530 / M0094

POKROWIEC RIGIDE CLASSIC SP. KITS

Sztywny pokrowiec, który pomieści wszystkie Twoje topy. Możesz ją spakować nie zdejmując zestawów! To świetny sposób na zaoszczędzenie czasu podczas przygotowań do zawodów!

Ref	Wymiary		SCDZŁ
59491	145cm		269,55
59492	170cm		310,50



 MICKAEL SCHWALLER

SERIA JUMBO

Nasze seria toreb i pokrowców Jumbo powstała z najlepszych materiałów. Ciężko pracowaliśmy nad jej kształtem by sprostać oczekiwaniom najbardziej wymagających wędkarzy. Każdy produkt został stworzony by wyjść na przeciw potrzebom zawodników.



0941 / M0093

TORBA CHAMPIONNAT JUMBO

Najwyższej jakości trwała torba na wszystkie akcesoria. Ma dwie boczne i dwie duże przednie kieszenie.

Ref	Wymiary	SCDZŁ
03747	60x35x33cm	535,50



0939 / M0093

TORBA GLACIERE JUMBO SEMI-RIGIDE

Najwyższej jakości torba - lodówka z dużą ilością miejsca do przechowywania przynęt w chłodzie. Boczna siatkowe kieszenie przydadzą się np. na gazety lub sitko do ochotki. Duża przednia kieszeń pomieści większe sita do przynęt.

Ref	Wymiary	SCDZŁ
03735	45x38x30cm	495,00



3454 / M0093

TORBA PONTON JUMBO

Torba zaprojektowana do przenoszenia wszystkich bocznych półek i platform.

Ref	Wymiary	SCDZŁ
23540	90x70x15cm	400,50



0938 / M0093

TORBA GLACIERE JUMBO

najwyższej jakości mocna torba - lodówka, która zapewni Twoim przynętom chłód nawet w największy upał.

Ref	Wymiary	SCDZŁ
23530	2 35x20x20cm	175,50
03725	45X22X22CM 45x22x22cm	220,50
23553	- LARGE 55x25x25cm	265,50



3461 / M0093

TORBA JUMBO SPECIAL CASIERS

Torba do przenoszenia półek od kombajnu i przechowywania ich podczas zawodów. Wykonana z bardzo odpornego, skórzanego materiału.

Ref	Wymiary	SCDZŁ
23559	45x35x28cm	269,55



5239 / M0093

TORBA GLACIERE JUMBO COMPETITION

Torba-lodówka wykonana ze «skórzanej» tkaniny by zachować optymalną świeżość jej zawartości. Idealny rozmiar do przewożenia pudełek z ochotką i idealny produkt dla zawodników.

Ref	Wymiary	SCDZŁ
28469	58x47x38cm	269,78



5269 / M0093

N TORBA NA ROLKI JUMBO SPECIAL

Przydatna torba przeznaczona do przenoszenia rolek i balkonów. Prostokątny, podłużny kształt łatwo mieści się w bagażniku samochodu. Wykonana z wytrzymałej tkaniny Jumbo i dobrze wyścielana, dzięki czemu zapewni całkowitą ochronę drogich rolek i innych akcesoriów.

Ref	Wymiary	SCDZŁ
28547	80x40x30cm	404,78



1927 / M0093

TORBA ACCESSOIRES SPECIAL PANIER

Najwyższej klasy torba do przypięcia z tyłu kosza za pomocą rzepów dzięki czemu łatwo ją transportować. W komplecie ma dwa ramiona pasujące do nóg 25 i 36mm.

Ref	Wymiary	SCDZŁ
20427	90x27x31 cm	495,00



0940 / M0093

TORBA ACCESSOIRES JUMBO SEMI RIGIDE

Duża torba na nogi od kosza i inne większe akcesoria. Dwie duże przednie kieszenie przechodzą przez całą długość torby.

Ref	Wymiary	SCDZŁ
03745	117x30x35cm	535,50



0943 / M0093

POKROWIEC JUMBO 1M90

Najwyższej jakości nowoczesny pokrowiec na wędki wykonany z ultra odpornych materiałów, który bezpiecznie pomieści wszystkie Twoje tyczki i topy. Wyposażony w wewnętrzne gumy, utrzymujące tuby na swoich miejscach. Ma też dużą zewnętrzną kieszeń na szyćce i parasole, gumowany uchwyt i wyścielany pasek transportowy.

Ref	Wymiary	SCDZŁ
03755	190x24x17cm (1 poche)	625,50



0944 / M0093

POKROWIEC JUMBO XL

Większy brat pokrowca Jumbo 1M90 zaprojektowany do tyczek XL. Dostępny w wersji jedno i dwu komorowej.

Ref	Wymiary	SCDZŁ
21670	210x26x16cm (1 poche)	625,50
21671	210x27x20cm (2 pochesy)	895,50

0951 / M0093

POKROWIEC JUMBO ANGELAISE RIGIDE

Zaprojektowany by chronić gotowe do użycia odległościówki i bolonki. Ma gumowany uchwyt i wyściełany pasek transportowy.

Ref	Wymiary	SCDZŁ
20431	170x26x16 cm - 3 pochesy	895,50

3441 / M0093

POKROWIEC JUMBO RIGIDE COMPETITION

Sztywny, 185cm pokrowiec ze skórzanej tkaniny. Idealny do przechowywania i transportu gotowych zestawów na zawody.

Ref	Wymiary	SCDZŁ
28466	160x23x24cm - 3 pochesy	652,50
58515	185x23x24cm - 2 pochesy	670,50
58516	210x23x24cm - 2 pochesy	760,50

0958 / M0093

POKROWIEC JUMBO SP. KIT 4 CASES

Dostępny w trzech rozmiarach pokrowiec ochronny na trzy elementowe topy, topy karpiove i topy do kubka. Każdy przedział ma przekrój 4x4cm.

Ref	Wymiary	SCDZŁ
28804	145x8x8cm	355,50
28805	165x8x8cm	382,50
28806	185x8x8cm	400,50

0959 / M0093

POKROWIEC JUMBO SP. KITS 6 CASES

Zaprojektowany do bezpiecznego przechowywania 6 lub 12 topów. Każdy przedział ma przekrój 4x4cm.

Ref	Wymiary	SCDZŁ
28814	145x12x8cm	445,50
28815	165x12x8cm	495,00
28816	185x12x8cm	535,50

5235 / M0093

N POKROWIEC RIGIDE JUMBO SPECIAL KITS

Sztywny pokrowiec na topy ze skórzanej tkaniny. Kompaktowy i mocny. Dostępny w trzech długościach: 145cm, 160cm i 190cm.

Ref	Wymiary	SCDZŁ
64187	150x30x45cm	310,50
64188	170x30x45cm	337,50
64189	190x30x45cm	355,50



20431



28466



28804



28814



64187

OCHRONA WĘDKI

6973 / J002

TUBA OCHRONNA ANTI-UV 155CM - Ø 40MM

Nowa tuba chroniąca również przed promieniami UV dzięki czemu nie wykrzywia się na słońcu! Dostępne trzy rozmiary.

Ref	Wymiary	SCDZł
01077	D.40 mm - 1m55	72,00

6974 / J002

TUBA OCHRONNA ANTI-UV 190CM - Ø50MM

Ref	Wymiary	SCDZł
01094	D.50 mm - 1m90	89,55

6975 / J002

TUBA OCHRONNA ANTI-UV 207CM-Ø60MM

Ref	Wymiary	SCDZł
01096	D.60 mm - 2m07	112,50

1083 / J002

TUBA OCHRONNA NA WĘDKI

Ref	Wymiary	SCDZł
22617	D.40 mm - 1m55	63,00
22560	D.40 mm - 1m80	67,05
22618	D.50 mm - 2m05	85,50
22619	D.60 mm - 2m05	99,00

1082 / J002

TUBA OCHRONNA OVALE

Ref	Wymiary	SCDZł
22626	GMIM70 170x8x5 cm	112,50





2189 / N013
DASZEK SENSAS CHALLENGE

100% bawełna. Obwód głowy regulowany między 48 a 60 cm.

Ref		SCDZł
21587		33,75



2214 / N013
CZAPKA SENSAS CHALLENGE - AEREE

60% bawełny i 40% poliestru. Szerokość regulowana od 50-63cm.

Ref		SCDZł
21612		40,50



Czarny



Biały

2198 / N013
CZAPKA SENSAS CHALLENGE

100% bawełna. Szerokość regulowana między 50 a 63 cm.

Ref	Kolor		SCDZł
57605	Biały		40,50
57606	Czarny		40,50



5560 / N013
N CZAPKA BOB MICRO FIBRE SUMMER

100% poliestrowy kapelusz z mikrofibry. Lekki, oddychający i bardzo wygodny. Regulowany sznurek pozwala na dopasowanie go do każdego rozmiaru głowy.

Ref		SCDZł
28731		76,28



0295 / N013
CZAPKA COIMBRA BIC. NOIRE ET VERTE

Ref	SCDZł
02554	74,25



1104 / N013
CZAPKA CASQUETTE TOILE VERTE
 Lekka czapka w firmowych kolorach Sensasa!

Ref	SCDZł
06343	26,55



NOIRE



VERTE

1027 / N013
CZAPKA TEAM

Dwu kolorowa czapka z najlepszych materiałów.

Ref	SCDZł
22022 NOIRE	76,50
22023 VERTE	76,50



1911 / N013
CZAPKA BRITTANY WATERPROOF

Ref	SCDZł
20287	112,50



5442 / N011

N FARTUCH EPONGE WORLD CHAMPION

Nadaliliśmy nowy wygląd temu produktowi. Wykonany został z chłonnego materiału - w 100% bawełnianej gąbki.

Ref	Rozmiar		SCDZŁ
28633	50x70 cm		89,55



1199 / N011

FARTUCH TABLIER EPONGE

Fartuch wykonany z bardzo chłonnego materiału. Wymiary 70x50cm

Ref	Rozmiar		SCDZŁ
06602	50x70 cm		89,78



1194 / N011

FARTUCH TABLIER SENSAS

100% bawełniany, chłonny materiał. Dla mężczyzn i kobiet. Fartuch posiada przednią kieszeń.

Ref			SCDZŁ
06601	MĘSKI		89,78



2224 / N011

FARTUCH EPONGE COWBOY VERT&NOIR

Fartuch z frontem dzielonym tak, aby można było trzymać tyczkę między nogami lub na balkonie. Wyposażony w 6 sznureczków aby trzymały się perfekcyjnie na miejscu.


Ref	Rozmiar		SCDZŁ
06487	50x70 cm		89,78



1200 / N011

RĘCZNIK ESSUIE MAIN

Ręcznik bardzo przydatny do czyszczenia i wycierania mokrych wędek, kołowrotek, tyczek, etc. Wymiary 29x27cm.

Ref	Rozmiar		SCDZŁ
06603	29x27 cm		22,05

Nowa gama oddychających koszulek polo. Lekkie i bardzo wygodne, wydają się być jak druga skóra. Model z długimi rękawami jest idealny na zimę lub chłodniejsze dni w środku sezonu, jako bielizna pod wierzchnie warstwy ubrań.



5506 / N000

N POLO RESPIRANT VERT & NOIR

Ref	Rozmiar		SCDZŁ
67316	S		157,05
67317	M		157,05
67318	L		157,05
67319	XL		157,05
67320	XXL		157,05
67321	XXXL		157,05
67322	XXXXL		157,05



5518 / N000

N POLO RESPIRANT NOIR & VERT

Ref	Rozmiar		SCDZŁ
67303	S		157,05
67304	M		157,05
67305	L		157,05
67306	XL		157,05
67307	XXL		157,05
67308	XXXL		157,05
67309	XXXXL		157,05



5522 / N001

N POLO RESPIRANT MANCHES LONGUES

Ref	Rozmiar		SCDZŁ
67083	S		179,55
67084	M		179,55
67085	L		179,55
67086	XL		179,55
67087	XXL		179,55
67088	XXXL		179,55
67089	XXXXL		179,55

Koszulki 100% bawełny. Loga przodu, na plecach i na ramionach. Idealnie pasują do pozostałych ubrań Sensas.

1902 / N001

T-SHIRT MANCHES LONGUES GRIS & NOIR



Ref	Rozmiar	SCDZŁ
53381	S	157,50
53382	M	157,50
53383	L	157,50
53384	XL	157,50
53385	XXL	157,50
53386	XXXL	157,50
53387	XXXXL	157,50

2930 / N000

T-SHIRT IM7 NOIR



Ref	Rozmiar	SCDZŁ
62993	S	130,50
62994	M	130,50
62995	L	130,50
62996	XL	130,50
62997	XXL	130,50
62998	XXXL	130,50
62999	XXXXL	130,50

1903 / N001

T-SHIRT MANCHES LONGUES VERT & NOIR



Ref	Rozmiar	SCDZŁ
53791	S	157,50
53792	M	157,50
53793	L	157,50
53794	XL	157,50
53795	XXL	157,50
53796	XXXL	157,50
53797	XXXXL	157,50

5491 / N000

T-SHIRT IM7 VERT



Ref	Rozmiar	SCDZŁ
66835	S	130,50
66836	M	130,50
66837	L	130,50
66838	XL	130,50
66839	XXL	130,50
66840	XXXL	130,50
66841	XXXXL	130,50



1107 / N000

SPODENKI MICROFIBRE

Ekstremalnie komfortowe szorty z lekkiej mikrofibry. Mają małą wewnętrzną kieszeń na kluczyki i drobne. Sznurek na biodrach.

Ref	Rozmiar	SCDZŁ
22991	S	258,75
22992	M	258,75
22993	L	258,75
22994	XL	258,75
22995	XXL	258,75



1905 / N000

BLUZA SUMMER VER & NOIR

Ref	Rozmiar	SCDZŁ
57140	S	292,50
57141	M	292,50
57142	L	292,50
57143	XL	292,50
57144	XXL	292,50
57145	XXXL	292,50
57146	XXXXL	292,50



1085 / N001

SPODNIE PANTALON SURVETEMENT NOIR

Komfortowe, ciepłe kalesony. Zapewnią Ci uczucie ciepła przez całą zimę.

Ref	Rozmiar	SCDZŁ
34803	S	193,28
34804	M	193,28
34805	L	193,28
34806	XL	193,28
34807	XXL	193,28
34808	XXXL	193,28
34809	XXXXL	193,28



1906 / N000

BLUZA SUMMER GRIS & NOIR

Ref	Rozmiar	SCDZŁ
57160	S	292,50
57161	M	292,50
57162	L	292,50
57163	XL	292,50
57164	XXL	292,50
57165	XXXL	292,50
57166	XXXXL	292,50



2924 / N0090

**T-SHIRT CLUB
BICOLORE
VERT & NOIR**

100% bawełny

Ref	Rozmiar	SCDZł
62784	S	89,55
62785	M	89,55
62786	L	89,55
62787	XL	89,55
62788	XXL	89,55
62789	XXXL	89,55
62790	XXXXL	89,55



2920 / N0090

**T-SHIRT CLUB
BICOLORE
GRIS & NOIR**

100% bawełny

Ref	Rozmiar	SCDZł
62452	S	89,55
62453	M	89,55
62454	L	89,55
62455	XL	89,55
62456	XXL	89,55
62457	XXXL	89,55
62458	XXXXL	89,55



2926 / N0090

**T-SHIRT CLUB
BICOLORE
NOIR & VERT**

100% bawełny

Ref	Rozmiar	SCDZł
62802	S	89,55
62803	M	89,55
62804	L	89,55
62805	XL	89,55
62806	XXL	89,55
62807	XXXL	89,55
62808	XXXXL	89,55



2916 / N0090

**POLO CLUB
BICOLORE
NOIR & VERT**

35% bawełny i 65% polyester

Ref	Rozmiar	SCDZł
62313	S	112,50
62314	M	112,50
62315	L	112,50
62316	XL	112,50
62317	XXL	112,50
62318	XXXL	112,50
62319	XXXXL	112,50



2898 / N0090

POLO CLUB BICOLORE GRIS & NOIR

35% bawełny i 65% polyester

Ref	Rozmiar	SCDZł
33242	S	112,50
33243	M	112,50
33244	L	112,50
33245	XL	112,50
33246	XXL	112,50
33247	XXXL	112,50
33248	XXXXL	112,50



5486 / N0090

BLUZA ZIPPE CLUB

Ref	Rozmiar	SCDZł
66794	S	269,78
66795	M	269,78
66796	L	269,78
66797	XL	269,78
66798	XXL	269,78
66799	XXXL	269,78
66800	XXXXL	269,78



5477 / N0090

BLUZA CLUB VERT & NOIR

Ref	Rozmiar	SCDZł
66583	S	247,28
66584	M	247,28
66585	L	247,28
66586	XL	247,28
66587	XXL	247,28
66588	XXXL	247,28
66589	XXXXL	247,28

2941 / N0090

POLAR CLUB BICOLORE NOIR & VERT

Bluza z kapturem i osłoniętą szyją. «kangurka rozpinana na suwak ułatwia zakładanie i zdejmowanie. Materiały: 100% poliester z membraną PU.



Ref	Rozmiar	SCDZł
63234	S	220,50
63235	M	220,50
63236	L	220,50
63237	XL	220,50
63238	XXL	220,50
63239	XXXL	220,50
63240	XXXXL	220,50

2949 / N0090

KURTKA CLUB

Wodoodporna kurtka z podszewką, która zapewnia doskonałą ochronę przed wiatrem. W zestawie odpinany i regulowany kaptur, wewnętrzna kieszeń idealna na telefon i klucze, 2 kieszenie boczne i zapinane na rzepy paski regulujące na nadgarstkach. Przedni suwak jest chroniony przez klapę na rzepy przed deszczem, a talia posiada regulację. Świetnie pasuje do naszej serii Club a zwłaszcza do spodni! Materiały: 100% poliester, powłoka hydrostatyczna PU 8000 mm, nieprzepuszczalne szwy.



Ref	Rozmiar	SCDZ1
63463	S	445,50
63464	M	445,50
63465	L	445,50
63466	XL	445,50
63467	XXL	445,50
63468	XXXL	445,50
63469	XXXXL	445,50

2947 / N0090

SPODNIE CLUB

Wodoodporna podszewka i regulowane szelki, które zapewniają doskonałą ochronę przed wiatrem. Do tego zapinana na zamek przednia kieszeń na telefon i inne cenne przedmioty, elastyczna talia i nogawką z dolnym zapięciem na rzep dla ciasnego dopasowania wokół nogi. Idealnie pasuje do innych ubrań z serii Club. Materiały: 100% poliester, podszewka z PU 8000 mm, hydrostatyczna powłoka, nieprzepuszczalne szwy.



Ref	Rozmiar	SCDZ1
63333	S	355,50
63334	M	355,50
63335	L	355,50
63336	XL	355,50
63337	XXL	355,50
63338	XXXL	355,50
63339	XXXXL	355,50

ODZIEŻ ZIMOWA

KURTKI- RĘKAWICZKI I AKCESORIA

2952 / N001

KAMIZELKA CLASSIC

Świetnie wyglądający bezrękawnik idealny na wiosnę i jesień, chłodne letnie poranki lub nawet zimowe wędkowanie. Uwolnij swoje ramiona od dodatkowych warstw odzieży a ułatwi Ci to zarzucanie i nęcenie. Nowoczesny design i subtelny branding sprawiają, że jest to świetna kurtka do noszenia zarówno w mieście, jak i na brzegu! Materiały: 100% nylon



Ref	Rozmiar	SCDZ1
63515	S	265,50
63516	M	265,50
63517	L	265,50
63518	XL	265,50
63519	XXL	265,50
63520	XXXL	265,50
63521	XXXXL	265,50

1907 / N001

KURTKA CAPUCHE WINTER CLASSIC

Wspaniała kurtka puchowa z regulowanym kapturem, wygodną kieszenią wewnętrzną, dwiema zapinanymi na suwak kieszeniami bocznymi i regulowaną talią. Wygodna, ciepła i stylowa - idealne do noszenia zarówno na rybach jak i w mieście. Materiał: 100% nylon.



Ref	Rozmiar	SCDZ1
57512	S	495,00
57513	M	495,00
57514	L	495,00
57515	XL	495,00
57516	XXL	495,00
57517	XXXL	495,00
57518	XXXXL	495,00

5455 / N010

N CZAPKA WORLD CHAMPION



Ref		SCDZŁ
28711		44,55

5568 / N010

CZAPKA- NECK WARMER POLAIRE

Wetniana czapka wykonana z bardzo ciepłego i miękkiego materiału. Może być używana również jako szalik.



Ref	Rozmiar		SCDZŁ
08150	L		65,25

5832 / N010

RĘKAWICZKI GANTS POLAIRE

Ciepłe i miękkie rękawiczki polarowe Sensas. Idealnie chronią przed zimnem.



Ref	Rozmiar		SCDZŁ
08239	XXL		89,55



8759 / N001

KOMBINEZON VANCOUVER BLACK

Wodoodporne, ciepłe ubranie idealne do łowienia w zimie. Pozwala zachować uczucie komfortu nawet podczas najgorszej pogody.

Ref	Rozmiar		SCDZŁ
27412	S		1058,00
27413	M		1058,00
27414	L		1058,00
27415	XL		1058,00
27416	XXL		1058,00
27417	XXXL		1058,00
27418	XXXXL		1058,00



8761 / N012

WODERY VANCOUVER

Lekkie wodery z podeszwą zapewniającą przyczepność na różnych powierzchniach.

Ref	Rozmiar	SCDZŁ
27793	40/41	445,50
27794	42/43	445,50
27795	44/45	445,50
27796	46/47	445,50

BUTY I GUMOWCE



5452 / N012

N GUMOWCE NEOPRENE CLUB

Bardzo wygodne buty z neoprenową podszewką zapewniającą optymalną izolację termiczną. Regulowany pasek na łydce.

Ref	Rozmiar	SCDZŁ
66293	T.40	359,55
66294	T.41	359,55
66295	T.42	359,55
66296	T.43	359,55
66297	T.44	359,55
66298	T.45	359,55
66299	T.46	359,55



5445 / N012

N BUTY RANDONNEE CLUB

Ref	Rozmiar	SCDZŁ
63885	T.39	269,55
63886	T.40	269,55
63887	T.41	269,55
63888	T.42	269,55
63889	T.43	269,55
63890	T.44	269,55
63891	T.45	269,55
63892	T.46	269,55
63893	T.47	269,55

ODZIEŻ ZIMOWA

BLUZY I KURTKI

1908 / N001

BLUZA POL. ANTI-VENT WINTER CLASSIC



Ref	Rozmiar	SCDZŁ
58871	S	495,00
58872	M	495,00
58873	L	495,00
58874	XL	495,00
58875	XXL	495,00
58876	XXXL	495,00
58877	XXXXL	495,00

9460 / N001

BLUZA POLAIRE GARDON

Kurtka polarowa uszyta z najwyższej jakości materiałów. Bardzo komfortowa na zimę i sezon przejściowy.



Ref	Rozmiar	SCDZŁ
32924	M	355,50
32925	L	355,50
32926	XL	355,50
32927	XXL	355,50
32928	XXXL	355,50
32929	XXXXL	355,50

SERIA ENGLAND

1086 / N001

BLUZA POLAIRE GARDON VERTE

Kurtka polarowa uszyta z najwyższej jakości materiałów. Bardzo komfortowa na zimę i sezon przejściowy.



Ref	Rozmiar	SCDZŁ
35423	S	355,50
35424	M	355,50
35425	L	355,50
35426	XL	355,50
35427	XXL	355,50
35428	XXXL	355,50
35429	XXXXL	355,50

8757 / N001

BLUZA POLAIRE ANTI-VENT ENGLAND

Doskonale wyglądająca i bardzo komfortowa polarowa kurtka. Można ją nosić zarówno chodząc po mieście jak i łowiąc ryby!



Ref	Rozmiar	SCDZŁ
25742	S	540,00
25743	M	540,00
25744	L	540,00
25745	XL	540,00
25746	XXL	540,00
25747	XXXL	540,00
25748	XXXXL	540,00

2933 / N001

KAMIZELKA SCOTLAND

Bardzo wygodny bezrękawnik Sensas. Doskonały do całorocznego użytkowania i bardzo miły w dotyku. Materiały: 94% poliester, 6% elastan. Membrana PU dla optymalnej ochrony.



Ref	Rozmiar	SCDZŁ
63134	S	355,50
63135	M	355,50
63136	L	355,50
63137	XL	355,50
63138	XXL	355,50
63139	XXXL	355,50
63140	XXXXL	355,50

9418 / N001

KURTKA SCOTLAND

Najwyższej jakości kurtka wykonana z bardzo wygodnego, wysokiej jakości materiału typu «soft shell». Doskonale odizoluje Cię od chłodu przy jednoczesnym zapewnieniu dużej swobody ruchów. Zapinane na suwak kieszenie i odpinany kaptur.



Ref	Rozmiar	SCDZŁ
31205	M	985,50
31206	L	985,50
31207	XL	985,50
31208	XXL	985,50
31209	XXXL	985,50
31210	XXXXL	985,50

7352 / N001

KURTKA GROENLAND

Najwyższej jakości, stylowa kurtka wędkarska wykończona w bardzo wysokim standardzie. Posiada zasuwane kieszenie na piersi oraz specjalny system rzepów na rękawach dla extra komfortu. Świetna ochrona przed zimnem i wiatrem.



Ref	Rozmiar	SCDZŁ
05484	S	495,00
05485	M	495,00
05486	L	495,00
05487	XL	495,00
05488	XXL	495,00
05489	XXXL	495,00
05490	XXXXL	495,00

9419 / N001

SPODNIE SCOTLAND

«Soft shelowe» spodnie z regulowanymi paskami, zasuwanymi kieszeniami i rozpinanymi nogawkami z mankietem na rzep.



Ref	Rozmiar	SCDZŁ
31333	S	945,00
31334	M	945,00
31335	L	945,00
31336	XL	945,00
31337	XXL	945,00
31338	XXXL	945,00

2962 / N013

CZAPKA SCOTLAND

Czapeczka z miękkiej tkaniny typu «soft shell» - ciepła, oddychająca i bardzo wygodna! Materiały: 94% poliester, 6% elastan. Membrana PU.



Ref	SCDZŁ
22167	89,78

ODZIEŻ ZIMOWA**GORE TEX® HALKON HUNT**

6868 / T02

KURTKA GORE-TEX NOIRE&VERTE

Ref	Rozmiar	SCDZŁ
05404	S	3145,50
05405	M	3145,50
05406	L	3145,50
05407	XL	3145,50
05408	XXL	3145,50
05409	XXXL	3145,50

6867 / T02

SPODNIE GORE-TEX NOIRE & VERTE

Ref	Rozmiar	SCDZŁ
05064	S	2695,50
05065	M	2695,50
05066	L	2695,50
05067	XL	2695,50
05068	XXL	2605,50
05069	XXXL	2605,50

ODZIEŻ ZIMOWA**SERIA BRITTANY**

5457 / N001

N SPODNIE BRITTANY

Wygodne spodnie softshell z podszewką. Te doskonale wykończone spodnie zapewnią Ci doskonałą ochronę przed wiatrem i zimnem. Posiadają dwie zapinane na suwak kieszenie boczne.

Ref	Rozmiar	SCDZŁ
66553	S	355,50
66554	M	355,50
66555	L	355,50
66556	XL	355,50
66557	XXL	355,50
66558	XXXL	355,50
66559	XXXXL	355,50



2959 / N001

KURTKA BRITTANY DOUBLEE

Elegancka kurtka typu «soft shell» z wygodną podszewką. Idealne antidotum na wiatr i zimno! Wyposażona w odpinany i regulowany kaptur, zapinaną na suwak przednią kieszeń i dwie kieszenie boczne. Regulowana w pasie i ze wzmocnioną tkaniną na przedramionach.



Ref	Rozmiar	SCDZŁ
63638	S	445,50
63639	M	445,50
63640	L	445,50
63641	XL	445,50
63642	XXL	445,50
63643	XXXL	445,50
63644	XXXXL	445,50

1909 / N001

KURTKA BRITTANY WATERPROOF



Ref	Rozmiar	SCDZŁ
59295	S	967,50
59296	M	967,50
59297	L	967,50
59298	XL	967,50
59299	XXL	967,50
59300	XXXL	967,50
59301	XXXXL	967,50



5463 / N001

KURTKA BRITTANY


Ref	Rozmiar	SCDZŁ
66643	S	1075,50
66644	M	1075,50
66645	L	1075,50
66646	XL	1075,50
66647	XXL	1075,50
66648	XXXL	1075,50
66649	XXXXL	1075,50

1910 / N001

SPODNIE BRITTANY WATERPROOF



Ref	Rozmiar	SCDZŁ
58891	S	855,00
58892	M	855,00
58893	L	855,00
58894	XL	855,00
58895	XXL	855,00
58896	XXXL	855,00
58897	XXXXL	855,00



Łowienie pstrągów na naturalne przynęty jest popularne we Francji. Wędkarze mogą używać zanęt, robaków i pelletów.



0044 / A00030

3000 ZANĘTA TRUITE



0045 / A00030

ZANĘTA TRUITE FROMAGE (SEROWA)

Ref		Kleistość	Wartość odżywcza	Granulacja	Kolor po namoczeniu	Gatunek	Pora roku	Ilość wody (cl)	SCDZŁ
03941	3000 ZANĘTA TRUITE 800G	3.5/5	4/5	3/5	Zielonkawy	Truites arc en ciel...	Wszystkie pory roku	de 55 a 60	15,75
08811	ZANĘTA TRUITE FROMAGE (SEROWA) 800G	3.5/5	4/5	3/5	Brązowy	Truites arc en ciel...	Wszystkie pory roku	de 40 a 45	15,75

Kolorowe pellety na pstrągi.

0120 / A02011

ATRAKTOR BOMBIX TRUITE

Pstrągowy atraktor s sprayu.



Ref	Pojemność (ml)	SCDZŁ
03624	75	26,78



0425 / A00090

ZANĘTA TRUITIX GRIS NATUREL



0428 / A00090

ZANĘTA TRUITIX CZERWONA

Pasta na pstrągi pobudzająca je do brań.

Ref		Rozpuszczalność	SCDZŁ
00621	ZANĘTA TRUITIX GRIS NATUREL 500G	2	13,05
00611	ZANĘTA TRUITIX CZERWONA 500G	2	13,05

3949 / B100

CIASTO MAGIC BAIT EXTRA STICKY

Wspaniałe, kleiste ciasto na pstrągi.



Ref		SCDZŁ
05113	ZOLTA	20,25
05114	BIAŁA	20,25
05115	IELONA	20,25
05116	ROZOWA	20,25
05117	POM.	20,25
05118	FLUO	20,25
05119	ŁOS.	20,25

SPŁAWIKI I AKCESORIA PSTRĄGOWE

Duży wybór wolno tonących BOMBETTES, które pozwolą łowić na dowolnej głębokości, z powierzchni lub do 5 metrów głębokości. Seria obejmuje różne ciężary, dostosowane do każdego możliwych warunków.

1444 / F050

SPŁAWIK BOMBARDE AFFONDANTE 0-1M

Wzmocnione oczko : Central slider

Ref	Rozmiar	Ilość/Op.	SCDZŁ
35035	8,00g	1	22,05
35036	10,00g	1	22,05
35037	12,00g	1	22,05
35038	15,00g	1	22,05
35039	20,00g	1	22,05



1448 / F050

SPŁAWIK BOMBARDE AFFONDANTE 2-5M

Wzmocnione oczko : Central slider

Ref	Rozmiar	Ilość/Op.	SCDZŁ
35767	10,00g	1	22,05
35768	12,00g	1	22,05
35769	15,00g	1	22,05
35770	20,00g	1	22,05
35771	25,00g	1	22,05



0431 / F050

SPŁAWIK MARIE

Spławik z dużym obciążeniem do dalekich rzutów.

Wzmocnione oczko : Central slider

Ref	Rozmiar	SCDZŁ
55711	8,00g	15,75
55721	10,00g	15,75
55731	15,00g	15,75
55741	20,00g	15,75
55751	30,00g	15,75
55761	40,00g	15,75



5943 / F050

SPŁAWIK TRRANSARENTE SEMI PLONG.

Przeźroczysta bombette do łowienia w głębokiej wodzie.

Wzmocnione oczko : Central slider

Ref	Rozmiar	Ilość/Op.	SCDZŁ
47853	5,00g	1	8,78
47854	8,00g	1	8,78
47855	10,00g	1	8,78
47856	15,00g	1	8,78
47857	20,00g	1	8,78



SPŁAWIKI PSTRĄGOWE KLASYCZNE

1454 / F0304

SPŁAWIK TROTA 100

Wzmocnione oczko : Centralnie

Ref	Rozmiar	Ilość/Op.	SCDZŁ
44079	2g	1	15,75
44080	3g	1	15,75
44081	4g	1	15,75
44082	5g	1	15,75



1451 / F0304

SPŁAWIK TROTA 250

Wzmocnione oczko : Centralnie


Ref	Rozmiar	Ilość/Op.	SCDZŁ
43934	3g	1	15,75
43935	4g	1	15,75
43936	6g	1	15,75



0451 / F0301

STOPER PŁYWAJĄCY AUTOBLOQUANT

Ten pływający stoper może służyć do sygnalizacji brań. Dobry np. do łowienia karpia z powierzchni.



Wzmocnione oczko : Centralnie

Ref	Rozmiar	SCDZŁ
23026	TTPM	11,25
23025	TPM	11,25
23023	PM	11,25
23024	GM	11,25

0600 / F00411

SPŁAWIK MARIUS

Wyjątkowo stabilny w prądzie spławik. Plastikowa antena może być zastąpiona świetlikiem.

Kil : Włókno szklane / Antenka 0(mm) : Plastikowa / Wzmocnione oczko : Kl asyczne oczko

Ref	Rozmiar	Antenne Lg(mm)	SCDZŁ
52901	0,50g	3.0	11,25
52911	0,75g	3.0	11,25
52921	1,00g	3.0	11,25
52931	1,50g	3.0	11,25
52941	2,00g	4.5	11,25
52951	3,00g	4.5	11,25
52961	4,00g	4.5	11,25



0435 / F0304

SPŁAWIK TRUITE 1000

Okrągły spławik z wymiennym obciążeniem. Przeznaczony do powierzchniowego łowienia.

Kil : - / Antenka 0(mm) : Plastikowa / Wzmocnione oczko : 1 pkt. Slider

Ref	Rozmiar	SCDZŁ
56591	2,00g	15,75
56601	3,00g	15,75
56611	4,00g	15,75
56621	6,00g	15,75
56631	8,00g	15,75
56641	10,00g	15,75



8444 / F0300

SPŁAWIK TROUT RIVIER 2

Kil : Plastik / Antenka 0(mm) : Plastikowa / Wzmocnione oczko : Centralnie

Ref	Rozmiar	Antenne Lg(mm)	SCDZŁ
15687	2,00g	3.0	8,10
15688	3,00g	3.0	8,10
15689	4,00g	3.0	8,10
15690	6,00g	3.0	8,10



2912 / F0300

SPŁAWIK ARIEGNE

Korkowy spławik do łowienia pstrągów w szybkim nurcie.

Kil : Bambus / Antenka 0(mm) : Bambus / Wzmocnione oczko : Centralnie

Ref	Rozmiar	SCDZŁ
41582	1,00g	8,78
41583	2,00g	8,78
41584	3,00g	8,78
41585	4,00g	8,78
41586	6,00g	8,78



0440 / F0300

SPŁAWIK TRUITE TOULOUSAIN FENDU

Wycięty z korka spławik, który można łatwo zmienić by dopasować się od warunków i głębokości łowiska.

Kil : Bambus / Antenka 0(mm) : Bambus / Wzmocnione oczko : Centralnie

Ref	Rozmiar	SCDZŁ
50024	0,75g	8,78
50025	1,00g	8,78
50026	1,50g	8,78
50027	2,00g	8,78
50028	3,00g	8,78
50020	4,00g	8,78
50018	6,00g	8,78



0439 / F0300

SPŁAWIK TRUITE TOULOUSAIN

Klasyczny korkowy spławik do łowienia pstrągów na naturalne przynęty.

Kil : Bambus / Antenka 0(mm) : Bambus / Wzmocnione oczko : Centralnie

Ref	Rozmiar	SCDZŁ
50042	0,30g	8,78
50043	0,50g	8,78
50044	0,75g	8,78
50045	1,00g	8,78
50046	1,50g	8,78
50047	2,00g	8,78
50048	3,00g	8,78
50052	4,00g	8,78
50053	6,00g	8,78
50054	8,00g	8,78
50055	10,00g	8,78



0438 / F0300

SPŁAWIK BOULE NICOISE

Mały okrągły marker na szybko płynące wody pełne wirów.

Kil : Plastik / Antenka 0(mm) : Plastikowa / Wzmocnione oczko : Centralnie



Ref	Rozmiar		SCDZł
50032	0,30g		8,78
50033	0,50g		8,78
50034	0,75g		8,78
50035	1,00g		8,78
50036	1,50g		8,78
50037	2,00g		8,78
50038	3,00g		8,78
50012	4,00g		8,78
50013	6,00g		8,78

0434 / F0300

SPŁAWIK TRUITE 150

Popularny spławik na pstrągi.

Kil : Bambus / Antenka 0(mm) : Bambus / Wzmocnione oczko : Centralnie



Ref	Rozmiar		SCDZł
58541	1,00g		8,78
58561	1,50g		8,78
58571	2,00g		8,78
58581	3,00g		8,78
58591	4,00g		8,78
58291	6,00g		8,78
58971	8,00g		8,78
59002	10,00g		8,78

SPŁAWIKI PSTRĄGOWE **UNIWERSALNE**

5938 / F000913

SPŁAWIK TROUT 10

Pstrągowy spławik na szybkie rzeki.

Wzmocnione oczko : Centralnie



Ref	Rozmiar	Ilość/Op.		SCDZł
47793	1,00g	2		9,90
47794	2,00g	2		9,90
47795	3,00g	2		9,90
47796	4,00g	2		9,90
47797	6,00g	2		9,90

5935 / F000913

SPŁAWIK TROUT 30

Idealny spławik na szybkie strumienie. Może też być używany jak slider.

Wzmocnione oczko : Centralnie



Ref	Rozmiar	Ilość/Op.		SCDZł
47734	2,00g	2		9,90
47735	3,00g	2		9,90
47736	4,00g	2		9,90
47737	6,00g	2		9,90

5937 / F000913

SPŁAWIK TROUT 20

Kulisty spławik, bardzo stabilny. Jaskrawe kolory ułatwiają jego obserwację w bystrej wodzie.

Wzmocnione oczko : Centralnie



Ref	Rozmiar	Ilość/Op.		SCDZł
47784	1,50g	2		9,90
47785	2,00g	2		9,90
47786	3,00g	2		9,90
47787	4,00g	2		9,90

5954 / F000912

SPŁAWIK TRANSPARENT
N°1

Przezroczyste spławiki na wszystkie łowiska. Można wypełnić je wodą by rzucać na dalsze dystanse.

Wzmocnione oczko : 2 pkt. Slider



Ref	Rozmiar	Ilość/Op.		SCDZł
48025	20	2		9,45
48026	30	2		9,45
48027	40	2		9,45

ŻYŁKI PSTRĄGOWE *SERIA SENSAS - SERIA RECORD*

0443 / D01

ŻYŁKA SPECIAL TRUITE 100M

Szpuła 100m.



Ref	Średnica (mm)	Wytrzymałość (kg)	SCDZŁ
37420	0.14	1.750	22,05
37421	0.16	2.100	22,05
37422	0.18	2.700	22,05
37423	0.20	3.450	22,05
37424	0.22	4.200	22,05
37425	0.25	5.100	22,05

0448 / D01

ŻYŁKA TRUITIX JAUNE FLUO 100M

Szpuła 100m.



Ref	Średnica (mm)	Wytrzymałość (kg)	SCDZŁ
37492	0.12	1.480	26,78
37493	0.14	1.970	26,78
37494	0.16	2.440	26,78
37495	0.18	3.080	26,78
37496	0.20	3.880	26,78

AKCESORIA PSTRĄGOWE *CIĘŻARKI*

0449 / 103

CIĘŻARKI SPECIAL TRUITE

Zawiera śruby w 5 rozmiarach: 8, 6, 4, 4 i 0



Ref	SCDZŁ
45050	31,28

7959 / 1051

CIĘŻARKI STANDARD TRUITE

Pudełko z najczęściej używanymi podczas łowienia pstrągów śrucinami.



Ref	SCDZŁ
02581	31,05



PSTRĄG

AKCESORIA PSTRĄGOWE ZESTAWY - CIĘŻARKI - KRĘTLIKI

4066 / E0103

ZESTAW GOTOWY TRUITE ZORAN



Ref		Waga (g)	Haczyk/ Przypon	Grubość żyłki		SCDZł
58832	2G10/16	2	10/16	0.18		22,05
58833	3G 8/18	3	08/18	0.20		22,05
58834	4G 6/18	4	06/18	0.20		22,05
58835	6G 4/20	6	04/20	0.22		22,05

4065 / E0103

ZESTAW GOTOWY TRUITE MUNICH



Ref		Waga (g)	Haczyk/ Przypon	Grubość żyłki		SCDZł
58822	2G12/14	2	12/14	0.16		22,05
58823	3G10/16	3	10/16	0.18		22,05
58824	4G 8/16	4	08/16	0.18		22,05
58825	6G 6/18	6	06/18	0.20		22,05

4064 / E0103

ZESTAW GOTOWY TRUITE TOULOUSAIN



Ref		Waga (g)	Haczyk/ Przypon	Grubość żyłki		SCDZł
58792	2G12/14	2	12/14	0.16		22,05
58793	3G10/16	3	10/16	0.18		22,05
58794	4G 8/16	4	08/16	0.18		22,05
58795	6G 6/18	6	06/18	0.20		22,05

AKCESORIA PSTRĄGOWE KRĘTLIKI

1993 / J0041

KRĘTLIK HI-SPEED TRIPLE



Ref	Średnica (mm)	Ilość/Op.		SCDZł
62721	N°20	5		11,25
62722	N°18	5		11,25
62723	N°16	5		11,25
62724	N°14	5		11,25



AKCESORIA PSTRĄGOWE HACZYKI SENSAS

0436 / E0000

HACZYKI SENSAS 3313 NIEBIESKIE

Identyczne jak model 3311 ale niebieskie. Idealne na pstrągi.



Ref	Ilość/Op.	Nr	Średnica (mm)	SCDZŁ
54661	15	12	0.56	17,78
54671	15	10	0.64	17,78
54681	15	8	0.67	17,78
54691	15	6	0.71	17,78
54701	15	4	0.86	17,78
54711	15	2	0.98	17,78

0437 / E0002

HACZYKI SENSAS 5341 NICKEL

Mocna haczyki o grocie zagiętym pod kontem odpowiednim do łowienia pstrągów.



Ref	Ilość/Op.	Nr	Średnica (mm)	SCDZŁ
56372	15	14	0.6	20,25
56373	15	12	0.68	20,25
56374	15	10	0.72	20,25
56375	15	8	0.81	20,25
56376	15	6	0.86	20,25

0441 / E0000

HACZYKI SENSAS TRUITIX CZARNE

Idealnie trzymające przynętę haczyki.



Ref	Ilość/Op.	Nr	Średnica (mm)	SCDZŁ
56238	10	12	0.53	17,78
56237	10	10	0.64	17,78
56236	10	8	0.71	17,78
56234	10	6	0.81	17,78
56233	10	4	0.86	17,78

0442 / E0000

HACZYKI SENSAS TRUITIX NICKEL

Idealne haczyki do naturalnych przynęt. Świetnie trzymają zaciętą rybę.



Ref	Ilość/Op.	Nr	Średnica (mm)	SCDZŁ
56246	10	12	0.6	17,78
56245	10	10	0.67	17,78
56244	10	8	0.71	17,78
56243	10	6	0.76	17,78

AKCESORIA PSTRĄGOWE PRZYPPONY

1299 / E00112

HACZYKI SPECIAL PATE A TRUITE

Specjalna pasta haczykowa na pstrągi.



Ref	Nr / O	Ilość/Op.	SCDZŁ
55646	12/16	6	31,05
55645	10/18	6	31,05
55644	8/20	6	31,05
55643	6/22	6	31,05
55642	4/25	6	31,05

PSTRĄG

1301 / E00111

GOTOWE PRZYPONY TRUITE FIN DE FER

Użyj ich do delikatnego łowienia na żywe przynęty.



Ref	Nr / 0	Ilość/Op.	SCDZł
55640	16/12	10	17,55
55633	14/12	10	17,55
55635	12/12	10	17,55
55636	12/14	10	17,55
55637	10/14	10	17,55
55638	8/16	10	17,55

1300 / E00111

PRZYPONY TRUITE RENV.TIGE COURTE



Ref	Nr / 0	Ilość/Op.	SCDZł
55419	18/12	10	17,55
55413	16/12	10	17,55
55414	14/12	10	17,55
55415	14/14	10	17,55
55416	12/14	10	17,55
55417	12/16	10	17,55
55418	10/16	10	17,55

0445 / E00110

GOTOWE PRZYPONY TRUITES 10SZT

Długość: 60cm



Ref	Nr / 0	Ilość/Op.	SCDZł
54945	12/16	10	17,55
54940	12/18	10	17,55
54941	10/18	10	17,55
54946	8/18	10	17,55
54942	8/20	10	17,55
54948	7/18	10	17,55
54943	6/20	10	17,55
54949	5/20	10	17,55
54947	4/20	10	17,55
54944	4/22	10	17,55

0446 / E00111

GOTOWE PRZYPONY SPECIAL TRUITE

Długość: 60cm



Ref	Nr / 0	Ilość/Op.	SCDZł
55130	12/16	6	17,55
55131	10/16	6	17,55
55132	08/18	6	17,55
55133	08/20	6	17,55
55134	06/18	6	17,55
55135	06/20	6	17,55
55136	05/18	6	17,55
55137	04/20	6	17,55
55138	02/22	6	17,55

AKCESORIA PSTRĄGOWE PRZYPONY I WYPYCHACZE



5956 / J0042

WYPYCHACZ ASSOMMOIR

Poręczny wypychacz.

Ref	Ilość/Op.	SCDZŁ
24908	1	8,78



5266 / J0042

WYPYCHACZ BIG FISH

Dwustronny wypychacz na duże ryby.

Ref	Ilość/Op.	Rozmiar	SCDZŁ
20336	2	MM	8,55
20335	2	GM	8,55

AKCESORIA PSTRĄGOWE PODBIERAKI - TORBA



1374 / M01

TORBA PANIER ASPIN

Ref	SCDZŁ
24173	134,55



4873 / H000

PODBIERAK TELESKOPOWY TRUITE

Teleskopowy podbierak na drapieżniki.

Ref	Wymiary	SCDZŁ
22844	1,70 / Oczko : 6mm	112,50



 PATRICK COURTOIS



Z dumą udostępniamy naszą serię Navy. Połączyliśmy w niej ze sobą różne produkty o wspaniałej relacji jakości do ceny.



7945 / G51

PODPÓRKA DO WĘDKI TELE ORIENTABLE

Ref	SCDZŁ
02553	65.25



7564 / G51

PODPÓRKA TELE POWER

Ref	Wymiary	SCDZŁ
10638	40/75cm	35.55
10639	75/120cm	44.78
10640	120/225cm	67.28



7578 / G51

PODPÓRKA DO FEEDERA NAVY

Ref	SCDZŁ
02066	17.96



8181 / L51

PRZYSTAWKA Z PARAWANEM

Ref	Wymiary	SCDZŁ
03236	D.25/36mm - 40x30cm	220.50



6354 / G50

ROLKA NAVY SIMPLE

Ref	Wymiary	SCDZŁ
21823	45 cm - H. 44/65 cm	202.05



8771 / G50

ROLKI NA TRÓJNOGU V

Ref	Wymiary	SCDZŁ
23680	33 cm - H. 60/112 cm	202.05



9309 / G50

ROLKI NAVY COMPETITION 50CM NA 4 NOGACH

Ref	Wymiary	SCDZŁ
10382	50cm - H. 55/80cm	292.05

AKCESORIA NAVY

5975 / H50

KOSZ DO PODBIERAKA NYLON D. 50CM 6MM



Ref	Wymiary	SCDZŁ
23620	Diam. 50 cm / Oczko: 6 mm	67,28

7941 / H50

KOSZ DO PODBIERAKA NAVY PRIMA D.40CM-5MM



Ref	Wymiary	SCDZŁ
02331	-	22,28

5229 / M50

TORBA NA SIATKĘ NAVY



Ref	Wymiary	SCDZŁ
24839	OKRĄGŁA 60x10 cm	67,28
24838	KWADRATOWA 60x50x10 cm	67,28

6213 / H51

SIATKA NAVY COMPETITION KWADRATOWA



Ref	Wymiary	SCDZŁ
25043	2 m / 46x35 cm	130,28
25044	2,5 m / 46x35 cm	148,28
25045	3 m / 46x35 cm	175,28
25046	4 m / 46x35 cm	193,28

5322 / H51

SIATKA NAVY

Ref	Wymiary	SCDZŁ
22376	1 m / diam. 35	44,78
22377	1,5 m / diam. 35	53,78
22378	2 m / diam. 35 cm	67,28
22379	2,5 m / diam. 35	80,78



8719 / H51

ZESTAW SIATKA + KOSZ DO PODBIERAKA+TORBA

Ref	SCDZŁ
07577	157,28



6212 / H51

SIATKA NAVY COMPETITION OKRĄGŁA

Ref	Wymiary	SCDZŁ
25023	2 m / diam. 45	94,28
25024	2,5 m / diam. 45	112,28
25025	3 m / diam. 45	130,28
25026	4 m / diam. 45	148,28



7939 / H51

SIATKA NAVY KWADRATOWA 45X35CM

Ref	Wymiary	SCDZŁ
11563	1M	71,78
11564	1M50	80,78
11565	2M	89,78
11566	2M50	98,78



5228 / M50

TORBA NAVY COMPETITION



Ref	Wymiary		SCDZŁ
24894	50x41x30 cm		112,05

6250 / L52

KRZESŁO Z TORBĄ NAVY



Ref	Wymiary		SCDZŁ
24956	55x31x20 cm		134,55

6251 / L52

KRZESŁO NAVY



Ref	Wymiary		SCDZŁ
24976	38x33x33 cm		58,05

6252 / L52

TABORET NAVY



Ref	Wymiary	Długość (cm)	SCDZŁ
24978	58x35 cm	58x10 cm	58,05

5227 / M50

POKROWIEC NAVY



Ref		Wymiary		SCDZŁ
24906	CONCURS	160x24x10 cm		85,50
24904	COMPETITION	190x27x20cm		134,55

7362 / M50

POKROWIEC NA WĘDKI NAVY



Ref		Wymiary		SCDZŁ
07597	(1 KOMORA)	130x28x10cm		67,28
07598	(2 KOMORY)	130x28x30cm		134,55

5329 / L52

KRZESŁO PLIANTE NAVY




Ref	Wymiary		SCDZŁ
24897	Hauteur = 85 cm		89,55

RÓŻNE AKCESORIA

6979 / 153

CIĘŻARKI NAVY



Ref	Wymiary	SCDZŁ
59832	Truite - N° 3,1.00,3/0 & 5/0	-
59833	Gros poisson - N° 6,4,2,0 & 3/0	-
59834	Coup - N°10,8,6,4 & 2	-



8720 / L51

PONTON ALU 50X70CM

Ref	Wymiary	SCDZŁ
22970	50x70cm	265,50

5327 / 100

GRUNTOMIERZ GRENOUILLERE

Gruntomierz typu «żaba»



Ref	Waga (g)	Ilość/Op.	SCDZŁ
08756	10G	1	765
46793	10G (20 SZT)	20	-
08757	15G	1	765
46794	15G (20 SZT)	20	-
08758	20G	1	765
46795	20G (20 SZT)	20	-
08759	35G	1	765
46796	35G (20 SZT)	20	-
46797	55G (20 SZT)	20	-



5968 / P50

PARASOL PARAPLUIE NAVY 2,20M

Ref	Wymiary	Materiał	Pałaki	SCDZŁ
06433	diam. 2,2m - H.133cm	Nylon	Fer	179,55



6349 / J50

WYPYCHACZ NAVY COUP (OPAKOWANIE 25SZT)

Ref	SCDZŁ
20334	-



 LUC THIJS



3265 / A400

MONDIAL F. BIO MIX

Bogata żółta zanęta stworzona myślą o dużych rybach a szczególnie leszczach. Powinna być nawilżona dwukrotnie przy użyciu sporej ilości wody. Gdy Bio Mix wchłonie już wodę przybiera głęboki żółty kolor. Jest to ciężka zanęta, która pracuje wolno i rozpada się na dnie w stałym tempie. Jest szeroko stosowany przez wędkarzy jako podstawowa zanęta, ponieważ łatwo miesza się z dodatkami oraz innymi zanętami. Pozwala to regulować szybkość pracy mieszanki lub sprawić, że baza będzie jeszcze bogatsza i wyselekcjonować jeszcze większe ryby. Niezastąpiony na kanałach, jeziorach i wolnych rzekach. Jest to najczęściej stosowana zanęta w Belgii.



3300 / A400

MONDIAL F. TROPIC

Bogata w składniki odżywcze zanęta stworzona z myślą o dużych rybach. Wystarczająco lekka by stosować ją na zamulonym dnie. Będziesz potrzebował zaskakująco dużo wody, aby dobrze nawilżyć mieszankę. Zalecamy 0,9 l wody dodawanej w trzech porcjach, aby upewnić się, że każda cząstka jest odpowiednio nasączona. Gotowa mieszanka ma silny słodki smak i zawiera czarne cząstki, które sprawiają, że szybko rozkłada się na dnie. To idealna zanęta na lato, gdy ryby dobrze żerują.



8731 / A400

BIO MIX BRUIN

Identyczna mieszanka co Bio Mix, ale w kolorze brązowym. Kolor nie będzie plamił rąk ani wader, ale zanęta pozostaną zabarwiona nawet po kilku godzinach w wodzie. Wspaniała letnia mieszanka na duże leszcze i płocie w miejscach, gdzie najlepiej reagują one na ciemną zanętą.



4503 / A400

MONDIAL F. SCORE BRASEM

Jest to atrakcyjna, żółto-pomarańczowa zanęta stworzona na duże leszcze. Najlepiej zwilżać ją 3 razy z 30-minutową przerwą pomiędzy każdym dodaniem wody (3/4 litra wody na kilogram). Dzięki temu gotowa mieszanka jest ciężka i wystarczająco spoista, aby można ją było stosować na dużych jeziorach i rzekach. Na dnie będzie ona powoli uwalniała cząstki i słodkie aromaty. W Belgii i Holandii jest powszechnie stosowana jako bazowa mieszanka, do której dodają inne inne zanęty Mondial F aby uzyskać pożądane parametry.



3303 / A400

MONDIAL F. BIO MIX NOIR

Identyczna z Bio Mix, ale w kolorze czarnym. Idealne do wędkowania wiosną i jesienią, gdy woda jest czystsza. Świetnie nadaje się również do wzbogacania mieszanek na kanały i rzeki, gdy większe płocie dobrze żerują.



3264 / A400

MONDIAL F. BINGO

Intensywna, żółta zanęta przeznaczona na leszcze. Nie jest to bogata mieszanka i wymaga mniej niż pół litra wody do prawidłowego nawilżenia. Szybko działająca zanęta, która rozkłada się poziomo po dnie, aby powstrzymać ryby przed unoszeniem się w toni. Bingo ma charakterystyczny zapach i zawiera aminokwasy znane jako przyciągające leszcze. Powstała przede wszystkim jako zanęta na jezioro ale Bingo jest także śmiertelnie skuteczna na małych kanałach i powolnych rzekach, gdy leszcz nie chce intensywnie żerować.



3292 / A400

MONDIAL F. SPRINT

Ta bladeżółta zanęta to klasyczna mieszanka Mondial przeznaczona na krąpie i leszcze, która idealnie sprawdzi się w płytkich jeziorach lub zbiornikach o mulistym dnie. To dobra zanęta, która może jednak być trudna do prawidłowego nawilżenia. Zalecamy użycie 0,65 L wody i mieszanie jej stopniowo za pomocą mieszadła dodając wodę w 3-4 porcjach. Musisz odczekać trochę czasu pomiędzy każdym domoczeniem, aby pozwolić zanęcie wchłonąć wodę. Namoczona mieszanka ma przyjemny biszkoptowy i waniliowy zapach, a lekkie cząsteczki tworzą delikatną chmurę w pobliżu dna. Leszcze nie mogą się jej oprzeć. Wędkarze nastawienie na leszcze często mieszają się tą zanętą z Bio Mix.

Ref		Kleistość	Wartość odżywcza	Gęstość	Leszcz	Karp	Płoc	SCDZŁ
42312	MONDIAL F. BIO MIX 2KG	3/4	4/4	3/4	4/4	2/4	1/4	-
62221	BIO MIX BRUIN 2KG	3/4	4/4	3/4	4/4	2/4	1/4	-
42322	MONDIAL F. BIO MIX NOIR 2KG	3/4	4/4	3/4	4/4	2/4	1/4	-
42502	MONDIAL F. SPRINT 1KG	2/4	3/4	1/4	4/4	2/4	1/4	-
42552	MONDIAL F. TROPIC 1KG	2/4	3/4	2/4	4/4	2/4	1/4	-
06182	MONDIAL F. SCORE BRASEM 1KG	4/4	3/4	4/4	4/4	2/4	1/4	-
42302	MONDIAL F. BINGO 1KG	3/4	2/4	4/4	4/4	2/4	1/4	-



3266 / A400

MONDIAL F. BLACK BREAM

Czarna zanęta stworzona specjalnie z myślą o łowieniu leszczy w trudnych porach roku. Łatwo miesza się ją ręcznie lub za mieszadła. Jest to zanętowa o niskiej zawartości składników pokarmowych i aromatyzowana atraktorem przeznaczonym do stosowania przy niskich temperaturach wody. Działa szybko na dnie i przyciąga leszcze nawet w trudnych warunkach. Świetna na jeziora, kanały i wolne rzeki. Podczas testów zanęta ta okazała się również niezwykle skuteczna na duże płocie!



3281 / A400

MONDIAL F. ORANGE POWER BRASEM

Opracowaliśmy tą zanętę specjalnie pod kątem łowienia dużych leszczy w stosunkowo płytkich miejscach. To dobrze zbilansowana mieszanka zawierająca silne atraktory, którym leszcze nie mogą się oprzeć. Jej szybka praca sprawia, że leszcze aktywnie wyszukują cząstki zanętowe a ich apetyt jest stale pobudzany. Dzięki temu żerują w łowisku znacznie dłużej. Najlepiej nawilżyć tą zanętę dwa razy dodając około pół litra wody.



3285 / A400

MONDIAL F. SPECIAL CONCOURS

Lekka jasnożółta zanęta o stosunkowo wysokiej zawartości składników pokarmowych przeznaczona do łowienia leszczy i krąpi na jeziorach i mniejszych kanałach. To drobna zanęta, którą najlepiej nawilżyć dwukrotnie. Potrzeba 1,5 litra na 2 kg. Użycie mieszadła pomoże uniknąć grudek i dobrze napowietrzy zanętę. Nawilżona mieszanka podwoi swoją objętość i będzie się szybko rozpadać. Doskonała zanęta na płytkie łowiska lub na muliste dno. Jak sama nazwa wskazuje, jest to idealna mieszanka na zawody, ponieważ ryby reagują na nią natychmiast.



3276 / A401

MONDIAL F. NULLENS BREMES

Super słodka, jasna zanęta przeznaczona do łowienia leszczy w wodach stojących, jeziorach i małych kanałach. Guido zaleca dodać do niej 0,7 l wody w trzech etapach, aby mieszanka zastała prawidłowo nawilżona i miała czas wchłonąć wodę. Zaleca również użycie mieszadła aby mocno ją napowietrzyć. Po opadnięciu na dno kule tej zanęty powoli się rozpadają, co pozwala dłużej utrzymać ryby w łowisku. Gdy chcesz przyspieszyć jej pracę dodaj, Guido dodaje 200g zanęty SPRINT do każdego kilograma Nullens Bream.



3306 / A400

MONDIAL F. ETANG JAUNE

Zanęty opracowane na duże leszcze. Żywy, żółty kolor i charakterystyczny owocowy smak są niezwykle atrakcyjne dla letnich leszczy. Ta średnio bogata zanęta wymaga około pół litra wody na kilogram, aby prawidłowo ją nawilżyć. Mieszanka jest ciężka i będzie pracować na dnie przez długi czas. Jest spoista więc pozwala na dodanie do mieszanki wielu przynęt. Nasi specjaliści używają tej mieszanki podczas wędkarskich maratonu czy po prostu dłuższych sesji. Dobrą wskazówką jest dodanie do mieszanki od 100 do 200 gramów suchej zanęty Super Cruciana tuż przed ulepieniem kul aby sprawić, że ryby szybciej wpłyną w łowisko.



5785 / A401

NULLENS WORLDCHAMPION

To jest zanęta, która pomogła Guido Nullensowi wygrać Mistrzostwa Europy 2006. Guido zaleca mieszanie zanęty z 0,75 l wody dodawanej w trzech etapach. Pozostawiając dużo czasu między każdym namoczeniem aby odpowiednią ją wchłonęła. Guido opracował tę mieszankę ze względu na jej wszechstronność. Może być stosowana na wszystkich wodach stojących i dopasowywana do warunków poprzez dodawanie odpowiedniej gliny czy ziemi. Jest to bogata zanęta wzmocniona sekretnym dodatkiem Guido. Ta mieszanka działa najlepiej, gdy celem są aktywnie żerujące leszcze i nie raz udowodniła swoją wartość na imprezach najwyższej rangi!

Ref	Kleistość	Wartość odżywcza	Gęstość	Leszcz	Karp	Płoc	SCDZŁ
42332 MONDIAL F. BLACK BREAM 1KG	2/4	1/4	2/4	4/4	2/4	2/4	 -
42413 MONDIAL F. SPECIAL CONCOURS 2KG	1/4	2/4	1/4	4/4	2/4	2/4	 -
42382 MONDIAL F. ETANG JAUNE 1KG	3/4	3/4	3/4	4/4	2/4	1/4	 -
42402 MONDIAL F. ORANGE POWER BRASEM 1KG	2/4	2/4	2/4	4/4	2/4	1/4	 -
42712 MONDIAL F. NULLENS BREMES 1KG	3/4	4/4	2/4	4/4	3/4	1/4	 -
42212 NULLENS WORLDCHAMPION SUPER BREMES 1KG	3/4	4/4	3/4	4/4	2/4	1/4	 -

ZANĘTY CARPES



3268 / A400

MONDIAL F. CARP MASTER

Bogata, silnie przyciągająca ryby zanęta opracowana do łowienia karpia w jeziorach i kanałach. Najlepsi wędkarze namaczają ją dwa razy letnią wodą, czekając co najmniej 30 minut pomiędzy każdym nawilżeniem. Po po namoczeniu przetrzyj mieszankę przez średnie sito. W ten sposób powstaje jasna, bezowa zanęta, która jest łatwa w użyciu i zawiera wiele cząstek pokarmowych.



8729 / A400

SPRINT POWER CARP

Bogata, pomarańczowa zanęta, która jest karpiową wersją naszej słynnej mieszanki Sprint. Chociaż przeznaczona jest dla karpia to wspaniale sprawdzi się również na letnie leszcze. Mieszanka jest lekka i doskonale nadaje się na płytkie lub zamulone jeziora - tak jak klasyczny Sprint! Użyj pół litra wody na kilogram i nawilżaj mieszankę trzykrotnie używając mieszadła. Poczekaj wystarczająco dużo czasu między nawilżeniami, aby cząsteczki wchłonęły wodę i spęczniały. Gotowa mieszanka działa szybko i tworzy w łowisku delikatną chmurę o mocnym smaku truskawek i mlecznego koktajlu. Może być używany przez całe lato!



3293 / A400

MONDIAL F. SUPER BIG

Bogata zanęta opracowana by selekcjonować duże karpie, liny i leszcze na różnych wodach. Gruba zanęta o smaku owocowym, którą najlepiej zmieszać z pół litrem gorącej, ale nie wrzącej wody i pozostawić na pół godziny. Po tym czasie dodaj jeszcze 0,15l wody. Mieszanka stanie się bardzo lepka i słodka. Można ją również mieszać z innymi zanętami, np. z Bio Mix. W takim przypadku zalecamy zalać Super Big 1,5 litra gorącej wody pozwalając by składniki zanęty ją wchłonęły a następnie nawilżyć Bio Mix powstałą zawiesiną, tak, jakbyś dodawał TTX.



3297 / A400

MONDIAL F. SUPER CARASSIO

Zanęta ta, pierwotnie stworzona z myślą o selekcjonowaniu dużych karasi na jeziorach i kanałach, okazała się równie atrakcyjna dla leszczy i karpia. Najlepiej namoczyć ją dodając nieco ponad pół litra wody w trzech etapach dbając aby każda cząstka była odpowiednio nasączona. Gotowa zanęta jest dość ciężka i jasnobrazowa. Smaki są mocne, przyjemne i przez długi czas utrzymują się w wodzie. Jest to uniwersalna mieszanka, którą można łatwo łączyć z innymi zanętami Mondial F. dopasowując ją do różnych warunków. Wielu wędkarzy uważa ją za jedną z najlepszych zanęt kiedykolwiek opracowanych na większe ryby.



3302 / A400

MONDIAL F. XXL

Zanęta XXL została opracowana w celu zaspokojenia potrzeb współczesnego wędkarza odwiedzającego łowiska komercyjne. Zanęta ta jest bardzo gruba, bogata i słodka, o silnym migdałowym smaku. Jest to obecnie jedna z najpopularniejszych zanęt na komercję. Najlepiej dodać do niej pół litra gorącej wody i wymieszać mieszadłem, aby uniknąć poparzenia rąk. Pozostaw mieszankę na dobrą godzinę, a następnie dokończ nawilżanie niewielką ilością letniej wody. Wędkarze łowiący brzany wykorzystują również mieszankę XXL ze Special River na szybszych rzekach.



3289 / A400

MONDIAL F. SPECIAL RIVIERE

Nazwa mówi wszystko. Ta zanęta została opracowana specjalnie z myślą o dużych rzecznych rybach i silnych uciągach. Ta gruba, denna mieszanka jest bogata i ciężka. Najlepiej nawilżać ją dwukrotnie z użyciem pół litra wody, polecamy też użycie mieszadła. Jest to lekka mieszanka, do której można dodać wiele żywych przynęt, powoli rozpadnie się na dnie równomiernie je uwalniając. Smaki, które rozchodzą się w łowisku są bardzo atrakcyjne dla wszystkich dużych rzecznych ryb, takich jak brzana, leszcz, karp i duża płoć.

Ref		Kleistość	Wartość odżywcza	Gęstość	Leszcz	Karp	Płoć	SCDZŁ
42352	MONDIAL F. CARP MASTER 1KG	4/4	4/4	2/4	2/4	4/4	1/4	 -
42742	MONDIAL F. SUPER BIG 1KG	3/4	4/4	3/4	3/4	4/4	1/4	 -
38742	MONDIAL F. XXL 1KG	4/4	4/4	3/4	3/4	4/4	1/4	 -
62201	SPRINT POWER CARP 1KG	1/4	2/4	1/4	3/4	4/4	1/4	 -
38702	MONDIAL F. SUPER CARASSIO 1KG	3/4	3/4	3/4	3/4	3/4	3/4	 -
25482	MONDIAL F. SPECIAL RIVIERE 1KG	3/4	3/4	3/4	3/4	1/4	3/4	 -

ZANĘTY GARDONS I CANAL



3284 / A400

MONDIAL F. SPECIAL CANAL GARDONS

Jest to zanęta opracowana specjalnie na duże kanałowe płocie. To słodka, średnio-bogata mieszanka o charakterystycznym i przyjemnym zapachu waniliowej czekolady. Dodaj do niej pół litra wody na kilogram. Po nawilżeniu, ta zanęta o średniej frakcji przyjmuje ładny, jasnobrązowy kolor, który w razie potrzeby można przyciemnić barwnikiem. Jest to nowoczesna zanęta zawierająca super słodzik, któremu trudno jest oprzeć. Aby wyselekcjonować największe płocie, nawilżaj ją dwukrotnie, pozostawiając co najmniej 30 minut przerwy, aby cząstki w pełni wchłonęły wodę.



3287 / A400

MONDIAL F. SPECIAL GARDONS

Najlepsi wędkarze opracowali Special Roach na kanały, jeziora i wolnego rzeki z myślą o płociach. To stosunkowo uboga zanęta, najlepiej nawilżyć ją pół litrem wody, ręcznie lub mieszadłem. Zanęta przybiera atrakcyjny, głęboki brązowy kolor i lekko pikantny smak, któremu płocie nie mogą się oprzeć. Może być używana do łowienia z dna jak i tworzenia chmury w toni. Najlepsi wędkarze radzą: spróbuj wymieszać 1 kg Special Roach z 1 kg Brown Lake, 250g PVI i 200 g Touche, a następnie dodaj świeże gołębnie odchody. Otrzymasz najwyższej klasy zanętą na płocie!



3272 / A400

MONDIAL F. ETANG BRUN

Średnio bogata zanęta na jeziora i kanały. Wspiera zanęta płociowa o charakterystycznym czekoladowo-waniliowym zapachu i ciemnobrązowym kolorze. Łatwa do wymieszania ręcznie lub za pomocą mieszadła. Dodaj do niej około pół litra wody na kilogram. Gotowa mieszanka jest bardzo lekka i nadaje się do łowienia w miejscach o miękkim dnie. Zanęta intensywnie pracuje tworząc słup drobnych bąbelków, które robią się większe gdy płocie zaczną zerować w łowisku. Działa równie dobrze w zimie jak i w lecie. To wszechstronna podstawowa zanęta, którą można łatwo mieszać z innymi zanętami Mondial F. Szeroko stosowana przez najlepszych wędkarzy.



4502 / A400

MONDIAL F. SUPER GROS GARDONS

Doskonała zanęta opracowana z myślą o selekcjonowaniu większych płoci w wodach stojących i kanałach. Najlepiej nawilżyć ją 3 razy dodając łącznie 3/4 litra wody na kilogram robiąc 30 minutowe przerwy między każdym namoczeniem. Zanęta przybierze głęboki, brązowy kolor i nabierze wyraźnego, korzennego zapachu, który płocie po prostu kochają. Mieszanka jest pełna cząstek, które będą utrzymywać płocie w łowisku. Możesz dodać zmielone konopie lub kolendrę, aby uzyskać szybszą pracę i szybszy efekt działania zanęty.



3299 / A400

MONDIAL F. SUPER LUNCH

Jasnobrązowa zanęta o średniej wartości odżywczej opracowana na leszcze i duże płocie w jeziorach, kanałach i wolnych rzekach. Dodaj do niej 1,25 l wody na 2 kilogramy w dwóch porcjach odstępnie 15 minut. Po nawilżeniu uzyskana mieszanka jest dość ciężka i rozkłada się powoli na dnie tworząc regularny dywan. Jest to sprawdzony klasyk Mondial i można go łatwo połączyć z Lake Brown, aby uzyskać lżejszą mieszankę lub Super Canal, aby utworzyć zanętę na nieco większy uciąż.



3301 / A400

MONDIAL F. X DREAM

Średnio bogata, ciemna zanęta opracowana na duże płocie. Łatwo ją przygotować dodając pół litra wody dwukrotnie nawilżając mieszankę za pomocą mieszadła lub po prostu ręcznie. To nieco lepka mieszanka, która pracuje powoli. Wskazówka na zawody: wiośną spróbuj wymieszać 1 kg X-Dream z 1kg Bottom Black i 200g Black Devil. Wymieszaj suche zanęty ze świeżymi gołębiami odchodami i dodaj czarną terre de somme.

Ref	Kleistość	Wartość odżywcza	Gęstość	Leszcz	Karp	Płoc	SCDZŁ
42432	2/4	2/4	2/4	3/4	2/4	4/4	-
75342	2/4	2/4	2/4	3/4	2/4	4/4	-
42543	3/4	2/4	3/4	3/4	2/4	4/4	-
42442	2/4	1/4	2/4	1/4	3/4	4/4	-
06152	3/4	3/4	3/4	3/4	2/4	4/4	-
42562	2/4	2/4	2/4	2/4	2/4	4/4	-



3296 / A400

MONDIAL F. SUPER CANAL

Jest to mieszanka opracowana specjalnie by selekcjonować większe ryby na większych, żeglownych, kanałach. Mieszanka wydziela silny zapach przypraw i ma lekki posmak soli. Najlepiej nawilżyć ją w dwóch etapach dodając pół litra wody i używając mieszadła. Zanęta zmieni kolor na ciemnobrązowy i będzie wystarczająco lepka, aby pracować powoli i nie rozpadać się pod wpływem ruchów wody wywołanych przez barki czy śluzy. Wskazówka dla najlepszych wędkarzy: jeśli w łowisku są duże płocie, dodaj świeże gołębie odchody i trochę Terre de Riviere. To znacznie zwiększy średnią wielkość łowionych płoci.



3282 / A400

MONDIAL F. QUICK FEEDER

Jasnobrązowa zanęta przeznaczona do łowienia na feeder dużych ryb spokojnego żeru (duże płocie, leszcze, karpie i liny). Średnie i grubsze cząstki w połączeniu z aromatem waniliowym pomagają wyselekcjonować większe ryby. Nasi eksperci zalecają dodać około 0,45l wody na kilogram, aby uzyskać szybko pracującą mieszankę: umieszczona w koszyczku 4cm rozpada się w 4 minuty. Jeżeli Twoja zanęta przeschnie w ciągu dnia użyj spryskiwacza by delikatnie ją dowlżyć.



3286 / A400

MONDIAL F. SPECIAL FOND NOIR

Ta uboga zanęta została opracowana z myślą o najtrudniejszych wodach stojących, gdzie ryby niechętnie pobierają pokarm. Mieszanka ta potrzebuje tylko jednej trzeciej litra wody na kilogram i najlepiej nawilżyć ją na długo przed łowieniem aby wszystkie cząstki zdążyły się odpowiednio nasączyć. Na początku roku wielu wędkarzy używa tej zanęty w czystej, zimnej wodzie, gdy brania są bardzo nieśmiałe. Jeśli jednak ryby są nieco bardziej aktywne, spróbuj wymieszać Special Bottom Black z Special Black Roach lub nawet X-Dream, aby uzyskać nieco bogatszą zanętę.



4506 / A400

MONDIAL F. HEAVY FEEDER 1KG

Jest to ciężka zanęta do łowienia w dużych, żeglownych kanałach i potężnych rzek. Idealna na brzany, a także duże leszcze i płocie. Jeśli głównym celem jest brzana lub płoć, spróbuj moczyć przez 30 minut 200 g zmielonego konopii w pół litra wrzącej wody, a następnie zwilżyć zanętę powstałą zawiesiną. W przypadku klasycznego nawilżania należy użyć 1/2 litra letniej wody na kilogram i nawilżyć zanętę na 2 godziny przed wędkowaniem. Pomaga to w całkowitym wchłonięciu wody przez duże cząstki zawarte w mieszance.



3267 / A400

MONDIAL F. BRASEM CAGE FEEDER

Zanęta opracowana do łowienia leszczy na feeder. Ma jasny kolor i jest stosunkowo bogata. Łatwo się nawilża, wystarczy dwukrotne dodanie wody. Potrzeba około pół litra wody na kilogram ale możesz tą ilość nieco zmienić, aby uzyskać wolniejszą lub szybszą pracę w koszyczku. To także znakomita zanęta do łowienia na tyczkę i jest szeroko stosowana przez najlepszych wędkarzy.



4505 / A400

MONDIAL F. FEEDER BRASEM 2KG

Bładozółta zanęta o mocnym mlecznym aromacie. Będziesz potrzebował około 1,5 litra wody na 2kg a do nawilżania najlepiej użyj mieszadła, aby mocno napowietrzył mieszankę tak, by eksplodowała gdy koszyczek trafi na dno. Opracowana przez holenderskich wędkarzy specjalizujących się w łowieniu na feeder, którzy należą do najlepszych na świecie w tej dyscyplinie. Idealna na duże leszcze w jeziorach, kanałach i dużych zbiornikach.

Ref	Kleistość	Wartość odżywcza	Gęstość	Leszcz	Karp	Płoć	Brzana	SCDZł
42532	3/4	2/4	3/4	2/4	1/4	4/4	-	-
42422	2/4	1/4	2/4	1/4	1/4	4/4	-	-
42342	2/4	3/4	2/4	4/4	2/4	1/4	-	-
38722	2/4	2/4	2/4	3/4	1/4	4/4	-	-
06162	2/4	2/4	2/4	3/4	3/4	3/4	4/4	-
06133	2/4	2/4	2/4	4/4	2/4	2/4	-	-



4504 / A40510

MONDIAL F. POWER MIX SUPER BREMES

Żółta zanęta opracowana na leszczę. Rozkłada się powoli na dnie, aby dłużej utrzymywać ryby w łowisku. Zanęta ma karmelowy smak, który można zmodyfikować, dodając atraktory. Wskazówka na zawody: Wymieszaj łyżeczkę Super Sweetner, 200g karabrazem i 2 kg Power Mix Super Bream.



8734 / A40510

MONDIAL F. POWER MIX SUPER GARDONS

Ciemno zabarwiona zanęta opracowana na jeziora i kanały z myślą o płociach. Powolna i równomierna praca pomaga utrzymać je w łowisku przez dłuższy czas. Ta zanęta ma smak anyżu, ale możesz spersonalizować swoją mieszankę różnymi dodatkami. Wskazówka na zawody: Wymieszaj jedną łyżeczkę Splendid Appetizer, 200g Rotaugen i 2kg Power Mix Super Roach.



9867 / A40510

MONDIAL F. POWER MIX LESZCZ KARMEL

Zanęta przeznaczona selekcjonowania większych leszczy na jeziorach, kanałach i wolnych rzekach. Bogata mieszanka o beżowym kolorze i dobrych właściwościach wiążących oraz charakterystycznym karmelowym smaku, który wielkie leszcze po prostu uwielbiają. W mieszance znajdują się nieco grubsze cząstki, które powoli rozkładają się na dnie. Lekko słony posmak z charakterystycznymi czerwonymi cząstkami dla dodatkowej atrakcyjności wizualnej.



9871 / A40510

MONDIAL F. POWER MIX PŁOĆ KOLENDRA

Zanęta o głębokim brązowym kolorze i silnym smaku kolendry. Rozkłada się stopniowo na dnie. Dodaliśmy do niej też żółte cząstki, aby uzyskać dodatkową atrakcję wizualną. Wszechstronna zanęta płociowa na jeziora, kanały lub rzeki. Najlepiej sprawdza się wiosną i jesienią, gdy łowienie może być bardziej techniczne.



9866 / A40510

MONDIAL F. POWER MIX LESZCZ PIERNIK

Zanęta wzmocniona pierniczkami, które są prawdziwym magnesem na leszczę i inne duże ryby. Głęboki beżowy kolor. To bogata i lepka mieszanka, idealna na głębsze jeziora i rzeki. Grubsze frakcje rozkładają się wolniej, a czerwone cząstki dodają dodatkowej atrakcyjności wizualnej obok mocnego aromatu piernika.



9869 / A40510

MONDIAL F. POWER MIX PŁOĆ WANILIA

Ciemno beżowa mieszanka przeznaczona na większe płocie. Ciężka mieszanka z wyrazistym smakiem wanilii, idealna do ciężkiego łowienia z dna. Zawiera wiele nasion, które sprawiają, że rozkłada się stopniowo, a my dodaliśmy też czerwone cząstki, które dają dodatkowy efekt wizualny, dzięki któremu wielkie płocie łatwiej trafią w Twoje łowisko.



9868 / A40510

MONDIAL F. POWER MIX LESZCZ MARCEPAN

Bogata i spoiwa zanęta przeznaczona na większe leszczę na jeziorach i wolnych rzekach. Czerwone drobinki zwiększają atrakcyjność żółto-beżowej mieszanki. Jest łatwa w nawilżeniu, najlepiej robić to dwa razy, a grubsze frakcje selekcjonują większe ryby. Mocny aromat migdałowy i lekko słony smak gwarantują ściągnięcie leszczy w łowisko!



8733 / A40510

MONDIAL F. POWER MIX SUPER FEEDER

Lekka zanęta opracowana selekcjonowania większych ryb podczas łowienia na feeder w wodach stojących. Szybko uwalnia się z koszyeczka i systematycznie przyciąga większe ryby w łowisko. Smak migdałowy można łatwo spersonalizować, dodając atraktory. Wskazówka: zmieszaj łyżeczkę Splendid Appetizer, 200 g Speculatus i 2 kg Mix Super Feeder.

Ref		Waga (kg)	Kleistość	Wartość odżywcza	Gęstość	Leszcz	Karp	Płoc	SCDZl
06402	MONDIAL F. POWER MIX SUPER BREMES 1KG	1	3/4	3/4	3/4	4/4	2/4	1/4	-
48604	MONDIAL F. POWER MIX LESZCZ KARMEL 1KG	1	3/4	3/4	3/4	4/4	2/4	1/4	-
48665	MONDIAL F. POWER MIX LESZCZ KARMEL 2,5KG	2,5	3/4	3/4	3/4	4/4	2/4	1/4	-
48603	MONDIAL F. POWER MIX LESZCZ PIERNIK 1KG	1	3/4	3/4	3/4	4/4	2/4	1/4	-
48664	MONDIAL F. POWER MIX LESZCZ PIERNIK 2,5K	2,5	3/4	3/4	3/4	4/4	2/4	1/4	-
48605	MONDIAL F. POWER MIX LESZCZ MARCEPAN 1KG	1	3/4	3/4	3/4	4/4	2/4	1/4	-
06412	MONDIAL F. POWER MIX SUPER GARDONS 1KG	1	2/4	2/4	2/4	2/4	2/4	4/4	-
48614	MONDIAL F. POWER MIX PŁOĆ KOLENDRA 1KG	1	2/4	2/4	2/4	1/4	1/4	4/4	-
48606	MONDIAL F. POWER MIX PŁOĆ WANILIA 1KG	1	3/4	3/4	2/4	3/4	1/4	4/4	-
48667	MONDIAL F. POWER MIX PŁOĆ WANILIA 2,5KG	2,5	3/4	3/4	2/4	3/4	1/4	4/4	-
06422	MONDIAL F. POWER MIX SUPER FEEDER 1KG	1	2/4	3/4	2/4	3/4	3/4	2/4	-



8732 / A40510

MONDIAL F. POWER MIX SUPER CARP-BIG F

Lekka zanęta przeznaczona do selekcjonowania karpia, karasi i innych dużych ryb na jeziorach i kanałach. Rozkłada się równomiernie na dnie, aby utrzymać ryby w łowisku przez długi czas. Ta zanęta ma smak truskawek, ale możesz z łatwością dostosować swoją mieszankę, dodając odpowiedni aromat. Najlepsza wskazówka: po prostu dodaj 200 g Snoep do 3 kg Power Mix Super Carp Big Fish.



9872 / A40510

MONDIAL F. POWERMIX KARP WANILIA

Uniwersalna ciężka i lepka zanęta karpiowa o beżowym kolorze z czerwonymi cząstkami dla silnej atrakcyjności wizualnej. Naturalne smaki herbatników i wanilii uwalniają się powoli na dnie.



9875 / A40510

MONDIAL F. POWERMIX KARP MIÓD

Bogata, lepka mieszanka na karpie i innych dużych ryb na jeziorach, rzekach i kanałach. Gruba mieszanka, która łatwo się miesza, pod warunkiem, że pozwolimy 10 minut wchłaniać wodę przed ostatecznym nawilżeniem. Pomarańczowo-beżowy kolor i charakterystyczny miodowy posmaki z czerwonymi drobkami dla dodatkowej atrakcyjności wizualnej.



9879 / A40510

MOND.F POWERMIX KARAŚ CZERWONY ROB.

Brązowo zabarwiona mieszanka przeznaczona do nęcenia karasi przy dnie. To lekka zanęta, która działa stopniowo uwalniając silny zapach robaków szczególnie atrakcyjny dla karasi. Zwłaszcza od marca do czerwca, gdy woda się ogrzewa. Mieszanka dobrze się klei i możesz dodać do niej dużo przynęt takich jak posiekane robaki, martwe białe robaki czy kukurydza...



9873 / A40510

MONDIAL F. POWERMIX KARP TRUSKAWKA

Świetna letnia zanęta na karpie. Bogata i lepka mieszanka z grubymi cząstkami o słodkim truskawkowym smaku, która rozkłada się równomiernie na dnie. Najlepiej działa nawilżana dwukrotnie, z 15-minutową przerwą pomiędzy każdym nimi. Wszechstronna mieszanka na jeziora i rzeki.



9877 / A40510

MOND.F. POWERMIX LIN CZERWONY ROBAK

Ciężka mieszanka przeznaczona na w liny w rzekach i jeziorach. Ciemnobrązowa zanęta z dodatkowymi żółtymi cząstkami i wzmocniona mocnym smakiem czerwonych robaków. Świetne na początek sezonu linowego, od marca do czerwca i jesienne wędkowanie od września do listopada.



9874 / A40510

MONDIAL F. POWERMIX KARP HALIBUT

Jasnobrązowa zanęta na karpie o charakterystycznym smaku mączki rybnej. Doskonała przy niższych temperaturach wody. Spoista, ciężka mieszanka, którą łatwo nawilżysz w dwóch etapach. Zawiera czerwone drobinki dla dodatkowej atrakcyjności wizualnej.



9876 / A40510

MONDIAL F. POWERMIX LIN KUKURYDZA

Wspaniała letnia zanęta na liny. Ma żółto-beżowy kolor i działa wolno na dnie dzięki dużej zawartości ziaren. Czerwone nadają jej dodatkowej atrakcyjności a smak słodkiej kukurydzy to prawdziwy magnes na liny!

Ref		Waga (kg)	Kleistość	Wartość odżywcza	Gęstość	Leszcz	Karp	Płoc	SCDZŁ
06432	MONDIAL F. POWER MIX SUPER CARP-BIG F 1KG	1	4/4	4/4	3/4	3/4	4/4	2/4	-
48623	MONDIAL F. POWERMIX KARP MIÓD 1KG	1	4/4	3/4	3/4	2/4	4/4	1/4	-
48683	MONDIAL F. POWERMIX KARP MIÓD 2,5KG	2.5	4/4	3/4	3/4	2/4	4/4	1/4	-
48616	MONDIAL F. POWERMIX KARP TRUSKAWKA 1KG	1	4/4	3/4	3/4	2/4	4/4	1/4	-
48676	MONDIAL F. POWERMIX KARP TRUSKAWKA 2,5KG	2.5	4/4	3/4	3/4	2/4	4/4	1/4	-
48617	MONDIAL F. POWERMIX KARP HALIBUT 1KG	1	4/4	3/4	3/4	2/4	4/4	1/4	-
48677	MONDIAL F. POWERMIX KARP HALIBUT 2,5KG	2.5	4/4	3/4	3/4	2/4	4/4	1/4	-
48615	MONDIAL F. POWERMIX KARP WANILIA 1KG	1	4/4	3/4	3/4	2/4	4/4	1/4	-
48675	MONDIAL F. POWERMIX KARP WANILIA 2,5KG	2.5	4/4	3/4	3/4	2/4	4/4	1/4	-
48627	MOND.F POWERMIX KARAŚ CZERWONY ROB. 1KG	1	3/4	3/4	3/4	2/4	3/4	2/4	-
48625	MOND.F POWERMIX LIN CZERWONY ROBAK 1KG	1	3/4	3/4	3/4	3/4	3/4	2/4	-
48624	MONDIAL F. POWERMIX LIN KUKURYDZA 1KG	1	3/4	3/4	3/4	3/4	3/4	2/4	-

METHOD & FEEDER, 4+1 KG



4171 / A40530

MONDIAL F. METHOD

Ref		SCDZł
48334	& FEEDER VANILLA 1KG	-
48335	& FEEDER HALIBUT 1KG	-
48336	& FEEDER STRAWBERRY 1KG	-
48337	& FEEDER GREEN 1KG	-



4176 / A4055

MONDIAL F.

Ref		SCDZł
47300	DUŻE RYBY 4+1KG	-
47317	RZEKA Z SUPER KLEJEM 4+1KG	-
47318	UNIWERSALNA 4+1KG	-



AROMATY

4184 / A4200

MONDIAL F. VANILLE EXTREM

Mocny dodatek o smaku waniliowym. Doskonali na wszystkie gatunki a szczególnie na płocie, leszcze i karpie.



Ref	Waga (g)	SCDZł
48601	200	-

3391 / A4200

MONDIAL F. ROTAUGEN 200G

Mocny dodatek opracowany by selekcjonować duże płocie. Główne składniki pomagają utrzymać pracę zanęty i zwabić grube płocie w łowisko.



Ref	Waga (g)	SCDZł
75251	200	-

3398 / A4200

MONDIAL F. BLACK DEVIL 200G

Mocny dodatek w kolorze czarnym opracowany specjalnie na największe płocie. Ten dodatek będzie działał w wodzie przez wieki i pomorze w zwabieniu oraz utrzymaniu dużych ryb przez kilka godzin.



Ref	Waga (g)	SCDZł
75231	200	-

3432 / A4200

MONDIAL F. TOUCHE 200G

Śładki dodatek o smaku owocowym, który zadziała na wszystkie gatunki. Jest to ultra uniwersalny, wszechstronny dodatek, który sprawdza się szczególnie dobrze podczas łowienia w jeziorach.



Ref	Waga (g)	SCDZł
60761	200	-

3392 / A4200

MONDIAL F. SPECULATIUS 200G

Przyjemnie doprawiony dodatek wabiący duże leszcze niezależnie od łowiska. Najlepiej stosować go w ciepłych porach roku, od maja do września.



Ref	Waga (g)	SCDZł
87911	200	-

5796 / A4200

MONDIAL F. KARABRASEM

Skoncentrowany karmelowy dodatek, który cudownie działa na duże leszcze.



Ref	Waga (g)	SCDZł
20682	200	-



3363 / A4201

MONDIAL F. SPLENDID APPETIZER

Ultra słodki stymulator apetytu, który w wyjątkowy sposób przyciąga ryby. Szczególnie te duże a zwłaszcza i duże leszcze!



3356 / A4201

MONDIAL F. SWEET VANILLE 100G

Użyj jednej łyżeczki do herbaty na kilogram zanęty.



3355 / A4201

MONDIAL F. SUPRA APPETIZER 100G

Mocny dodatek, który przyciągnie w szczególności duże ryby a zwłaszcza leszcze. Dodaj go tuż przed nęceniem, aby zmaksymalizować jego efektywność.



3357 / A4201

MONDIAL F. TOUCHE PUR 100G

Użyj jednej łyżeczki do herbaty na kilogram zanęty.

Ref	Leszcz	Karp	Płoc	SCDZł	
43094	MONDIAL F. SPLENDID APPETIZER 40G	4/4	2/4	3/4	-
43102	MONDIAL F. SUPRA APPETIZER 100G	4/4	2/4	3/4	-
43117	MONDIAL F. SWEET VANILLE 100G	3/4	3/4	4/4	-
43118	MONDIAL F. TOUCHE PUR 100G	4/4	3/4	3/4	-



3410 / N42

MONDIAL F. CZAPKA

Dobrze wyglądająca niebieska czapka, która świetnie nadaje się do ochrony przed słońcem. Bardzo wygodna w noszeniu.

Ref	SCDZŁ
06309	-



4221 / A421

MONDIAL F. LIQUIDE

Ref	SCDZŁ
17511 GARDONS 300ML	-
17512 CARPES 300ML	-
17513 BREME 300ML	-
17514 VERS DE VASE 300ML	-
17515 VANILLE 300ML	-

5791 / A46

MONDIAL F. MAIS DOUX

Kukurydza specjalnie wyselekcjonowana do łowienia. Ziarna są bardzo delikatne i wydzielają przyjemny naturalny zapach. Ta kukurydza szczególnie dobrze trzyma się na haku.



Ref	Pojemność (L)	SCDZŁ
44667 BOITE ALU1/4L	1/4	-
44668 BOITE ALU1/2L	1/2	-

4197 / A421

MONDIAL F. MELASSE

Najwyższej jakości melasa przeznaczona do zanętu. Aby zwiększyć spoistość mieszanki spróbuj dodać melasę do wody, którą ją nawilżasz. Możesz też dodać trochę czystej melasy przed nawilżeniem, jeśli chcesz uzyskać suchszą mieszankę, która rozpadnie się szybciej na dnie. Bardzo skuteczny dodatek gdy chcesz wyselekcjonować większe ryby, płocie a szczególnie leszcze!



Ref	SCDZŁ
12500 NATURE 500ML	-



3412 / K4

WIADRO 17 L MONDIAL F. NIEBIESKIE

Wiadro 17L z podziałką oraz stalową rączką z drewnianym uchwytem.

Ref	SCDZŁ
65941	69,75

MĄCZKI SUPER MIX

W Mondial Fishing wybieramy tylko najwyższej jakości składniki i dbamy o nasze opakowania, aby zapewnić ich świeżość. Paczki składają się z kilku warstw różnych tworzyw sztucznych, które gwarantują optymalną świeżość. Mimo to nie radzimy przechowywać składników zanęt zbyt długo. Najlepiej w chłodnym, suchym miejscu, z dala od bezpośredniego światła słonecznego.



Ref	Zalecane dawkowanie [%]	Kleistość	Kolor po namoczeniu	Leszcz	Karp	Płoc	Wartość odżywcza	SCDZŁ	
42812	MONDIAL F. GLINKA SUCHA 1KG	5-30	2/6	Jasnob rązowy	3/6	1/6	3/6	1/6	-
40801	MONDIAL F. SUPER COLLANT 500G	10-50	5/6	Żółty	6/6	5/6	4/6	5/6	-
40809	MONDIAL F. MĄCZKA WANILIOWA 500G	5-20	3/6	Beżowy	4/6	3/6	5/6	5/6	-
40816	MONDIAL F. KONOPIE MIELONE 500G	5-15	2/6	Szaro-zieleny	4/6	5/6	4/6	5/6	-
40817	MONDIAL F. KONOPIE PRAŻONE 500G	5-15	2/6	Ciemn obrązowy	2/6	4/6	6/6	2/6	-
40821	MONDIAL F. KOPROMELASA SŁODKA 500G	10-20	3/6	Ciemn obrązowy	4/6	3/6	5/6	4/6	-
40831	MONDIAL F. EPICEINE 500G	10-30	3/6	Brązowy	4/6	3/6	5/6	5/6	-
40843	MONDIAL F. MĄCZKA KUKURYDZIANA 500G	10-40	3/6	Żółty	3/6	3/6	3/6	3/6	-
40844	MONDIAL F. KASKAZKA KUKURYDZIANA 500G	10-20	1/6	Żółty	4/6	2/6	3/6	1/6	-
40845	MONDIAL F. PV1 500G	10-30	5/6	Brązowy	4/6	4/6	6/6	4/6	-
85491	MONDIAL F. ROZPRASZACZ DO OCHOTKI 250G	-	-	-	-	-	-	-	-
43012	MONDIAL F. BUŁKA JASNA 1KG	15-50	5/6	Biały	4/6	5/6	2/6	5/6	-
42923	MONDIAL F. BUŁKA BRĄZOWA 1KG	15-50	3/6	Brązowy	3/6	3/6	6/6	3/6	-
42828	MONDIAL F. ARGILE HUMIDE 10 LITRES	10-90	3/6	Brązowy	4/6	1/6	3/6	1/6	-
40849	MONDIAL F. BISZKOPT 500G	10-40	3/6	Beżowy	3/6	3/6	5/6	5/6	-
40851	MONDIAL F. MĄCZKA CZEKOLADOWA 500G	5-20	3/6	Brązowy	3/6	4/6	6/6	5/6	-
40853	MONDIAL F. MĄCZKA PIERNIKOWA 500G	5-20	5/6	Brązowy	4/6	3/6	5/6	5/6	-
40811	MONDIAL F. PIECZYWO BICOLORE 500G	5-10	3/6	Żółty	5/6	4/6	3/6	4/6	-
40813	MONDIAL F. PIECZYWO FLUO ŻÓLTE 500G	5-10	3/6	Żółty	5/6	4/6	2/6	4/6	-
40814	MONDIAL F. PIECZYWO FLUO CZERWONE 500G	5-10	3/6	Czerwony	3/6	4/6	3/6	4/6	-
40819	MONDIAL F. COCO BELGE 500G	10-20	1/6	Brązowy	2/6	2/6	6/6	2/6	-
40829	MONDIAL F. KOLENDRA 200G	2-5	1/6	Szaro-zieleny	1/6	2/6	5/6	1/6	-
40837	MONDIAL F. EPICEINE CZARNE 500G	10-30	3/6	Czarny	4/6	3/6	6/6	5/6	8,78
40847	MONDIAL F. TTX GRUBY 500G	10-20	3/6	Beżowy	4/6	5/6	3/6	4/6	-

ŚRUBA 4864 / L08

Ref	SCDZŁ
23495	27,00



KOSTKA BAGUE DE SERRAGE D.25 PM 9841 / L08

Ref	SCDZŁ
21330	36,00



KOSTKA BAGUE DE SERRAGE GM DIAM.25MM 9840 / L08

Ref	SCDZŁ
23696	36,00

KOSTKA BAGUE DE SERR.PANIER 334 D.25MM 9842 / L08

Ref	SCDZŁ
25107	36,00



ŚRUBA DO NOGI W KOSZU 4863 / L08

Ref	SCDZŁ
23496 25MM	36,00



KOSTKA BAGUE DE SERRAGE DIAM 36 MM 9839 / L08

Ref	SCDZŁ
08511	36,00

MOTYLEK PIED MATCH 6MM 9838 / L08

Ref	SCDZŁ
24728	27,00



MOTYLEK PIED MATCH DIAM 8MM 9837 / L08

Ref	SCDZŁ
24729	27,00



NÓŻKA KOŃCÓWKA 4867 / L08

Ref	SCDZŁ
23494	27,00



ZAPIĘCIE KASETY 4866 / L08

Ref	SCDZŁ
23489	17,55



PASEK PANIER 4 POINTS 9845 / L08

Ref	SCDZŁ
22781	175,50



ŚRUBA Z NAKRĘTKĄ 9831 / L08

Ref	SCDZŁ
22771	27,00



9720 / L08

GUMA DO KOSZA

Ref	SCDZŁ
22701	112,50

9832 / L08

UCHWYT CHAMBRE A AIR CHARIOT

Ref	SCDZŁ
22761	54,00

GWINT DO KUBECZKA 9834 / L08

Ref	SCDZŁ
22721	36,00



OCZKA DO TOPU FIGHTING

9830 / L08

Ref	SCDZŁ
22715	29,25



ŚRUBA VIS DE BLOCAGE PIED LG 20MM 9835 / L08

Ref	SCDZŁ
22733	27,00



SIATKA TETE ORIENTABLE PM 9843 / H100

Ref	SCDZŁ
23040	31,05



UCHWYT DO SIATKI TETE ORIENTABLE GM 9844 / H100

Ref	SCDZŁ
23060	31,05



OGÓLNE WARUNKI SPRZEDAŻY - spółka SENSAS

Mające zastosowanie od dnia 1 października 2019 r.

ARTYKUŁ I – ZASTOSOWANIE OGÓLNYCH WARUNKÓW SPRZEDAŻY MOŻLIWOŚĆ WNIIESIENIA SPRZECIWIU:

Niniejsze Ogólne Warunki Sprzedaży (zwane dalej „OWS”), których celem jest regulowanie wszelkich sprzedaży zawartych przez firmę SENSAS i kupujących niezależnie od przynależności państwowej lub ich miejsca zamieszkania zostały sporządzone przez spółkę SENSAS. Regulują one również sprzedażę międzynarodową, z wyjątkiem umów międzynarodowych oraz wszystkie sprzedane towary. Niniejsze warunki są przekazywane kupującemu w momencie założenia konta. Katalog produktów firmy SENSAS zawiera również warunki OWS.

Złożenie zamówienia oznacza pełną i całkowitą akceptację niniejszych OWS przez kupującego, bez możliwości wniesienia sprzeciwu przeciwko firmie SENSAS odnośnie postanowień sprzecznych lub uzupełniających, niezależnie od tego, kiedy został o nich poinformowany. Niniejsze OWS znajdują pierwszeństwo nad wszelkimi innymi dokumentami sporządzonymi przez kupującego. Firma SENSAS zastrzega sobie prawo do zawarcia transakcji na warunkach odbiegających od niniejszych warunków lub do odmowy jej zawarcia, w szczególności, w przypadku zaistnienia przedniego incydentu płatniczego, niewypłacalności kupującego, zmiany zakresu ubezpieczenia kredytu dotyczącego kupującego, niezgodnego z prawem lub dokonanym w złej wierze zgłoszenia kupującego lub potencjalnego klienta lub też w obecności nowego klienta. Firma SENSAS zastrzega sobie prawo do zmian niniejszych OWS w dowolnym momencie, przy czym zmiana ta ma zastosowanie do zamówień złożonych po dacie określonej przez firmę SENSAS odnośnie daty wdrożenia niniejszych zmienionych OWS.

Firma SENSAS zastrzega sobie prawo do dokonywania, w dowolnym momencie, modyfikacji, które uzna za przydatne dla swoich produktów oraz bez obowiązku modyfikowania produktów sprzedanych dostarczonych lub będących w trakcie zamawiania, jak również prawo do zmian modeli określonych w broszurach lub katalogach, bez uprzedniego powiadomienia.

ARTYKUŁ II – ZAŁOŻENIE KONTA

Żadne stosunki handlowe nie mogą mieć miejsca pomiędzy firmą SENSAS a kupującym przed założeniem konta. Podczas tego etapu, obowiązkowo kupujący jest podanie określonych informacji (wydając K-bis, informację o rachunku bankowym, numer VAT itp.) oraz wypełnienie karty identyfikacyjnej. Kupujący ponosi odpowiedzialność za dostarczenie informacji. Wszelkiego rodzaju błąd popełniony przez kupującego, który powoduje firmę SENSAS do poniesienia kosztów wiąże się z wystawieniem faktury z tytułu poniesienia tych kosztów na rzecz kupującego. Obowiązkiem kupującego jest posiadanie ubezpieczenia kredytu zapewniającego pokrycie jego potrzeb w zakresie towarów. Po zgromadzeniu informacji od kupującego przez firmę SENSAS oraz w związku z otrzymanym wynikiem tego wyszukiwania, firma SENSAS może zdecydować o niezakończeniu konta kupującemu, jego zamknięciu lub pomniejszeniu salda należności.

ARTYKUŁ III – SPECYFIKACJA PRODUKTÓW

Produkty sprzedawane przez firmę SENSAS są wyszczególniane w rocznych katalogach, które publikuje ww. firma. Produkty te są dokładniej określone pod względem ich specyfikacji i jakości oraz są zgodne z obowiązującymi normami. Kupujący ponosi wyłączną odpowiedzialność za wybór zamawianych produktów (właściwości, funkcje, specyfikacja, wymiary) oraz ogólnie rzecz biorąc, za adekwatność zamawianego produktu do jego potrzeb oraz w stosownych przypadkach, do potrzeb własnych klientów. Przypomina się, że zanęty mają daty ważności. Kupujący musi również znać zasady konserwacji tych produktów. W przeciwnym przypadku, należy zwrócić się do firmy SENSAS o ich przekazanie.

ARTYKUŁ IV – ZAMÓWIENIE

Kupujący może złożyć zamówienie za pośrednictwem faksu, poczty elektronicznej, ekstranetu lub telefonu. Kupujący ponosi pełną odpowiedzialność za informacje zawarte w zamówieniu, które jest wiążące do dnia. Kupujący uzyskuje osobistą korzyść z zamówienia i nie może jej przenieść bez zgody firmy SENSAS. Minimalna kwota zamówienia w celu skorzystania z bezpłatnej wysyłki wynosi 1 800 PLN bez podatku VAT za zamówienie.

Potwierdzenie przyjęcia zamówienia może być wystawione przez firmę SENSAS lub na wniosek kupującego, jednakże potwierdzenie zamówienia nie oznacza, że towar jest dostępny. Jeżeli którakolwiek z informacji zawartych w potwierdzeniu przyjęcia zamówienia różni się od informacji zawartych w zamówieniu kupującego (na przykład: cena), to potwierdzenie przyjęcia zamówienia stanowi prawną kontrofertę, którą kupujący może zaakceptować lub odrzucić. Kupujący ma 3 dni, aby zaakceptować niniejszą kontrofertę. Okres ten stanowi okres ważności oferty firmy SENSAS. W przypadku braku pisemnej odpowiedzi w określonym terminie, zamówienie uznaje się za wiążące na podstawie informacji zawartych w potwierdzeniu przyjęcia zamówienia. Wydanie potwierdzenia przyjęcia zamówienia bez sporządzenia kontroferty jest równoznaczne z zawarciem ostatecznej umowy sprzedaży.

ARTYKUŁ V – REALIZACJA ZAMÓWIENIA

Zasady ogólne: Realizacja zamówienia może nastąpić jedynie, gdy kupujący został poinformowany o wszystkich swoich zobowiązaniach wobec firmy SENSAS, niezależnie od przyczyn. Brak płatności oznacza zawieszenie wszystkich zamówień.

Dostawy są realizowane w zależności od dostępności produktów oraz w kolejności, w jakiej otrzymywane są zamówienia. Firma SENSAS jest uprawniona do realizacji całkowitych lub częściowych dostaw towarów. Terminy dostaw podawane są do celów informacyjnych. Opierają się one na możliwościach transportowych i dostawczych firmy SENSAS. W przypadku sprzedaży międzynarodowej, obowiązkiem Stron jest porozumienie się w sprawie reguł INCOTERMS. Kary: Firma SENSAS odrzuca jakikolwiek zasadę nakładającą kar.

Tryb: Z wyłączeniem wysyłki wolnej od opłaty, zryczałtowana opłata na koszty wysyłki zostanie zafakturowana następująco:

Wartość zamówienia bez podatku VAT	Koszty wysyłki
< 900 PLN	125 PLN
< 1 350 PLN	85 PLN
< 1 800 PLN	45 PLN
≥ 1 800 PLN	Wysyłka wolna od opłaty

Produkty są dostarczane na miejsce zamówienia uzgodnione pomiędzy Stronami, tj. zgodnie z informacjami określonymi w momencie założenia konta.

ARTYKUŁ VI – ODBIÓR TOWARU

Wyłączna odpowiedzialność za odbiór produktów spoczywa na kupującym. Wszelkie zastrzeżenia lub zakwestionowania dotyczące niezgodności produktu, widocznej wady,

niezgodności dostarczonych produktów z zamówieniem, w przypadku braków i/lub uszkodzonych towarów zgłoszonych z ich transportem, muszą zostać obowiązkowo wpisane do listu przewozowego i potwierdzone przez przewoźnika zgodnie z warunkami artykułu L.133-3 francuskiego kodeksu handlowego za pośrednictwem listu poleconego za potwierdzeniem odbioru albo w terminie 3 dni od dostawy towarów, wraz z kserokopią danego formularza dostawy, na którym zostaną wpisane te zastrzeżenia i/lub zakwestionowania. Zastrzeżenia te muszą spełniać trzy warunki, aby zostały uznane za dopuszczalne: muszą być znaczące, kompletne oraz zawarte w formie pisemnej. Jeżeli te trzy warunki nie zostaną spełnione, przewoźnik nie ponosi odpowiedzialności i firma SENSAS będzie mogła wykluczyć jej odpowiedzialność, ponieważ została pozbawiona prawa do działania przeciwko temu przewoźnikowi. Poniższe zastrzeżenia nie podlegają uwzględnieniu: „Z zastrzeżeniem rozpakowania”, „Z zastrzeżeniem kontroli”, ...

W tym samym terminie i za pomocą poczty elektronicznej kupujący musi przesyłać kompletną kserokopię dokumentów do siedziby firmy SENSAS, pod groźbą wyłączenia w stosunku do firmy SENSAS.

Kupującemu przysługują również termin 5 dni roboczych od daty dostawy na stwierdzenie niezgodności produktów z zamówieniem (z wyjątkiem uszkodzenia lub braków). W przypadku nieprzezwiezgania ww. zasad, towary są nieodwołalnie uznane za zgodne z zamówieniem.

Obowiązkiem kupującego będzie dostarczenie wszelkich dokumentów uzasadniających co do prawdziwości powołanego faktu oraz ułatwienie firmie SENSAS ustalenia tych faktów.

W przypadku sprzedaży produktów pakowanych, początkowa waga i wymiary są dowodem dostarczonych ilości produktów. W przypadku sprzedaży zwróconych towarów, firma SENSAS jest zwolniona z odpowiedzialności z tytułu niezgodności, widocznych wad oraz braków w momencie, gdy towar zostanie odebrany bez zastrzeżeń przez kupującego. Zastrzeżenie do liczenia nie podlega wniesieniu sprzeciwu wobec firmy SENSAS.

Przeniesienie ryzyka: Ryzyko związane z towarem (straty, zniszczenia jakim mogą ulec lub szkody, które mogą stworzyć) przechodzi na kupującego w momencie, gdy kupujący lub jego podwykonawca wejdzie w posiadanie towaru. W przypadku sprzedaży eksportowej, ryzyko przechodzi na kupującego na podstawie wybranych i uzgodnionych reguł INCOTERMS.

ARTYKUŁ VIII – ZWROT TOWARU – ZASADY

Towary będące przedmiotem zastrzeżeń podlegają zwrotowi do firmy SENSAS po uzyskaniu uprzedniej i pisemnej zgody w takim stanie w jakim zostały dostarczone, w oryginalnym opakowaniu oraz zgodnie z procedurą zwrotu towaru obowiązującą w firmie SENSAS. Firma SENSAS określi zasady zwrotu. Nieprzezwiezganie ww. zasad skutkuje odmową przyjęcia zwróconych towarów. Zwrot ten musi nastąpić nie później niż w terminie jednego miesiąca od daty otrzymania towaru na zwrot towarów. W przeciwnym przypadku, żadna nota uznawana nie zostanie przyznana, a każdy produkt zwrócony bez ww. zgody zostanie udestynowany kupującemu i nie będzie podstawą do wystawienia noty uznawanej. Za koszty i ryzyko zwrotu odpowiada zawsze kupujący. Ponadto, 15% obniżka zostanie zastosowana w przypadku ponownego przepakowywania i zarządzania towarem. Każdy produkt, który został usunięty lub który osiągnął koniec okresu eksploatacji, nie podlega zwrotowi.

ARTYKUŁ IX – CENA

Ustalenie ceny: Firma SENSAS publikuje corocznie cenik oraz warunki handlowe na okres rozpoczynający się 1 października i kończący się 30 września następnego roku.

W przypadku sprzedaży eksportowej, cena jest ustalona na podstawie reguł INCOTERMS, który proponuje firma SENSAS wśród obowiązujących reguł INCOTERMS oraz ceny ustalonej z kupującym. Fakturowane kwoty będą kwotami pochodzącymi z cennika obowiązującego w dniu złożenia zamówienia. Jednakże, w przypadku zamówienia, które ma być dostarczone po upływie 2 miesięcy, firma SENSAS zastrzega sobie prawo do zmiany ceny do momentu dostawy, na skutek przeniesienia podwyżki ceny zakupu lub zmiany kosztów surowców lub materiałów, lub zmiany kursu walutowego dla importowanych towarów, do wysokości takich podwyżek lub zmian. Nasze ceny są cenami netto bez podatku VAT z magazynu włącznie z jednostkowym opakowaniem. Każde rozpakowanie spowoduje podniesienie ceny artykułu zgodnie z następującą skalą:

TOWAR	PODNIENIENIE CENY
< 13,50 PLN	1,35 PLN
< 27,00 PLN	1,80 PLN
≥ 27,00 PLN	2,70 PLN
≥ 45,00 PLN	3,60 PLN

Fakturowanie i płatność: Termin płatności wynosi 30 dni, na koniec miesiąca, (zamówienia sezonowe lub uzupełnianie zapasów). Poprzez „płatność” rozumie się zainkasowanie przez firmę SENSAS całej należnej kwoty, a nie dostarczenie środków płatniczych lub częściową płatność. W przypadkach, o których mowa w artykule I, płatność może być wymagana przed dniem wydania lub w dniu wydania towaru. Firma SENSAS nie udziela rabatu za dokonanie płatności przed terminem.

W żadnym wypadku, płatności nie mogą być zawieszane lub potrącane bez uprzedniej i pisemnej zgody firmy SENSAS. Każda częściowa płatność zostanie najpierw odliczona od uprzywilejowanej części rozszczenia, a następnie od kwot, których termin płatności przypada najwcześniej.

W przypadku nieuregulowania płatności w terminie, firma SENSAS będzie mogła zawiesić wszystkie zamówienia w trakcie realizacji, bez uszczerbku dla wszelkich innych postanowień. Każda kwota nieuregulowana w terminie płatności stanowi, automatycznie i bez uprzedzenia, podstawę do zapłaty kar za zwłokę naliczanych przy zastosowaniu miesięcznej stopy w wysokości 0,5% w odniesieniu do należnych kwot, przy czym kara ta nie może być niższa niż trzykrotna wysokość odsetek ustawowych. Odsetki te będą naliczane od dnia wymagalności do dnia uregulowania płatności. Ponadto niezależnie od oszczędzania za poniesione szkody, kupujący będzie zobowiązany do zapłaty firmie SENSAS kwoty w wysokości 40,00 EUR bez podatku VAT, odpowiadającą administratywnemu zarządzeniu każdej niezapłaconej kwoty.

W przypadku płatności wksięm, niezwłocznie weksła będzie uznana jako odmowa przyjęcia równoważna nieuregulowaniu płatności. Tym samym, gdy płatność dokonana była w ratach, nieuregulowanie jednej raty pociągnie za sobą natychmiastową wymagalność spłaty całego długu, bez wezwania do zapłaty. Wszystkie należne kwoty, włącznie w kwotami, których termin płatności nie upłynął, stają się natychmiastowo wymagalne do zapłaty bez wezwania do zapłaty. Ponadto firma SENSAS będzie mogła wstrzymać i/lub anulować zamówienia w trakcie realizacji.

Każde potrącenie kwoty przez kupującego jest równoznaczne z zdarzeniem płatniczym. Tym samym, potrącenie między innymi innymi rozszczeniami nie może mieć miejsca, chyba że zostało wcześniej zaakceptowane na piśmie przez firmę SENSAS. W żadnym wypadku kupujący nie ma prawa do zawieszenia płatności w przypadku zaistnienia sporu. Kupujący zobowiązuje się do zwrotu firmie SENSAS wszelkich kosztów poniesionych w przypadku windykacji dłużnych należności.

ARTYKUŁ XI – GWARANCJA

Z zastrzeżeniem spełnienia wszystkich zobowiązań umownych przez kupującego, towary, będące przedmiotem sprzedaży, będą objęte gwarancją umowną wyłącznie na warunkach określonych poniżej, z wyłączeniem wszelkich gwarancji innego rodzaju, dorozumianych lub innych. Produkty dostarczane przez firmę SENSAS są objęte 2-letnią gwarancją na wszelkie wady materiałowe lub produkcyjne, które zostaną zgłoszone na piśmie do firmy SENSAS w terminie osmiu (8) dni od ich wykrycia. Po upływie ww. ośmiodniowego (8) okresu, rozszczenia klienta z tytułu niniejszej gwarancji są uznane za niedopuszczalne. Produkt jest objęty gwarancją na wszelkie wady materiałowe lub produkcyjne zgodnie z wytycznymi oraz terminami określonymi przez producenta. Gwarancja określona w niniejszej klauzuli wyraża całkowitą gwarancję firm SENSAS na mocy niniejszej umowy.

Firma SENSAS nie udziela żadnych gwarancji dotyczących przydatności handlowej lub użyteczności do danego celu i w związku z tym nie ponosi żadnej odpowiedzialności w tym zakresie. Ponadto gwarancja nie ma zastosowania do widocznych wad i niezgodności, na które klient będzie musiał się powoływać zgodnie z warunkami określonymi w artykule VI. Gwarancja jest ściśle ograniczona do zakresu uznania firmy SENSAS, naprawy i wymiany wadliwych produktów, które zostaną uznane przez firmę SENSAS po zwrocie towarów lub zapłaconej kwoty zakupu.

Z wyjątkiem warunków wynikających z GWARANCJI JOKER, firma SENSAS nie może zostać pociągnięta do odpowiedzialności w przypadku, gdy produkty były przechowywane lub używane przez kupującego w warunkach odbiegających od normy i gdy jakość pogorszyła się w wyniku wypadku, zdarzenia zewnętrznego, zdarzenia losowego, siły wyższej, zaniedbania, braku nadzoru lub konserwacji. Ponadto stwierdza się, że za den produkt nie będzie podlegał zwrotowi, nie będzie wymieniony lub zapłacona kwota nie zostanie zwrócona w przypadku zmiany francuskich lub ponadnarodowych przepisów, które sprawią, że produkt nie nada się do sprzedaży lub użytkowania.

W każdym przypadku odpowiedzialności firmy SENSAS jest ograniczona do przewidywalnych i bezpośrednich szkód poniesionych wyłącznie przez kupującego, z wyjątkiem wszelkich innych rodzajów szkód oraz wykazania poniesionej szkody przez kupującego.

Kupujący przejmuje od firmy SENSAS odpowiedzialność za wszelkie pozwy wniesione przez osoby trzecie z powodu błędów popełnionych przez niego lub jego pracowników oraz poniesie wszelkie koszty, które firma SENSAS mogłaby ponieść w celu jej obrony (koszty postępowania i inne opłaty dla urzędników wymiaru sprawiedliwości), jak również wszelkie kwoty, które musiałaby wypłacić z tytułu odszkodowania w ramach transakcji.

Wdrożenie gwarancji firmy SENSAS za pośrednictwem kupującego: obowiązkowo kupujący jest wypełnienie, wraz z klientem, karty gwarancyjnej, formularza rejestrującego lub karty JOKER w momencie odsprzedaży produktu. Firma SENSAS wymaga przedłożenia karty lub formularza oraz wadliwego lub uszkodzonego produktu w celu wdrożenia gwarancji. Obowiązkiem kupującego jest dostarczenie zdjęcia wymaganego przez firmę SENSAS.

ARTYKUŁ X – ZASTRZEŻENIE WŁAŚNOŚCI - PRZENIESIENIE RYZYKA

SPRZEDANE PRODUKTY POZOSTAJĄ WŁAŚNOŚCIĄ FIRMY SENSAS DO MOMENTU CAŁKOWITEJ ZAPŁATY KWOTY ORAZ POWIĄZANYCH KOSZTÓW W TERMINIE PŁATNOŚCI PRZEZ KUPUJĄCEGO. Poprzez cenę rozumie się cenę zafakturowaną w kwocie głównej, koszty oraz odsetki. Płatność jest uznana za dokonaną po faktycznym zainkasowaniu kwoty lub dostarczeniu trasy lub innego dokumentu nakładającego obowiązek zapłaty, który nie jest płatnością.

Niniejsza klauzula dotycząca zastrzeżenia własności jest wykonana w stosunku do kupującego oraz wszystkich jego wierzycieli. W przypadku odsprzedaży produktu przez kupującego, kupujący zobowiązuje się, na pierwsze żądanie firmy SENSAS, do przeniesienia całości lub części wierzycielności nabytych od późniejszych nabywców, do wysokości kwot należnych w stosunku do ceny sprzedaży produktu. Kupujący poinformuje swoich wierzycieli o istnieniu niniejszej klauzuli oraz jej wykonalności. W rozumieniu niniejszej klauzuli przyjmuje się, że samo przekazanie tytułu tworzącego zobowiązanie do zapłaty nie stanowi zapłaty, przy czym pierwotne rozszczenie wobec kupującego pozostaje wraz z związanymi z nim gwarancjami, włącznie z zastrzeżeniem własności do momentu, w którym zlecenie płatnicze doprowadzi do wygaśnięcia wierzycielności. Płatności częściowe będą potrącane w pierwszej kolejności od ceny towarów wydanych z magazynu.

W przypadku całkowitego lub częściowego braku zapłaty za zamówienie w terminie płatności, kwoty należne z tytułu tego zamówienia lub innych zamówień uprzednio dostarczonych lub będących w trakcie realizacji, będą wymagalne natychmiastowo po wystosowaniu regulamego wezwania do zapłaty przez firmę SENSAS za pomocą skutecznych środków potwierdzenia odbioru.

W celu pokrycia ww. ryzyka, kupujący jest zobowiązany przedłożyć dowód zawarcia umowy ubezpieczenia, którego jest właścicielem oraz dowód płatności składek związanych z tym ubezpieczeniem na każde żądanie firmy SENSAS. W przypadku, gdy płatność nie zostanie dokonana w terminie przewidzianym przez Strony, firma SENSAS, bez utraty jakichkolwiek innych swoich praw, zastrzega sobie prawo do odebrania przedmiotu dostawy, na koszt i ryzyko kupującego oraz, jeśli uzna to za stosowne, do rozwiązania umowy, bez innego wezwania niż to, które zostało przewidziane w przypadku wygaśnięcia terminu lub zwrotu towaru. Firma SENSAS może, jednostronnie i niezwłocznie, zlecić sporządzenie spisu niezapłaconych towarów będących w posiadaniu kupującego, którego obowiązkiem będzie również poniesienie kosztów postępowania procesowego, jak również wszelkich kosztów prawnych i sądowych. Identyfikacja produktu: kupujący dopiemy, aby identyfikacja produkcyjna była zawsze możliwa. Domniemywa się, że produkty produkowane w magazynie są produktami nieopłaconymi. Kupujący może odszekać towary w ramach przyjętego funkcjonowania swojej działalności gospodarczej, jednakże utraci też opcję w przypadku zaprzestania dokonania płatności lub nieuregulowania kwoty w terminie płatności. W przypadku zaistnienia tych dwóch przypadków oraz na zwykłe żądanie, kupujący zobowiązuje się do przekazania firmie SENSAS nazwisk i adresów swoich klientów, jak również dłużnej mu kwoty.

ARTYKUŁ XII – SIŁA WYŻSZA

Żadna ze stron nie ponosi odpowiedzialności wobec drugiej strony za niewykonanie lub opóźnienie w wykonaniu zobowiązania wynikającego z niniejszej umowy, które wynikłoby z powodu działania drugiej strony lub wystąpienia przypadku siły wyższej, przy czym strony rozumieją przez „przypadek siły wyższej” każde zdarzenie analizowane jako takie przez prawo i orzecznictwo. Przypadek siły wyższej zawieszca zobowiązania wynikające z umowy na okres jej obowiązywania.

Jeżeli przypadek siły wyższej utrzymuje się ponad okres 60 dni, każda ze stron może rozwiązać umowę, bez własnej winy oraz za pośrednictwem listu poleconego za potwierdzeniem odbioru, przy czym do rozwiązania umowy dochodzi niezwłocznie po wydaniu niniejszego listu.

ARTYKUŁ XIII – LOJALNOŚĆ I DOBRA WIARA

Strony negocjują i dokonują sprzedaży w dobrej wierze i lojalności.

ARTYKUŁ XIV – KLAUZULA DAJĄCA PRAWO DO Odstąpienia

Każde całkowite lub częściowe niewykonanie przez kupującego jednego ze swoich zobowiązań: niedotrzymanie terminu płatności, naruszenie kredytu kupującego, w szczególności ujawnienie protestu lub zastawu na całym przedsiębiorstwie, może skutkować, według uznania firmy SENSAS wyłączeniem umowy, i w konsekwencji natychmiastową spłatą kwot nadal dłużnych z jakiegokolwiek powodu, jak również zawieszeniem jakiegolwiek dostawy i rozwiązaniem aktualnych umów. Umowy wygasają z mocy prawa oraz bez formalności sądowych po upływie osmiu (8) dni od wysłania kupującemu wezwania do zapłaty za pośrednictwem listu poleconego za potwierdzeniem odbioru, wykazując zmian zastosowania niniejszej klauzuli, bez uszczerbku dla innych praw firmy SENSAS. W przypadku wdrożenia niniejszej klauzuli dającej prawo do odstąpienia, firma SENSAS lub jej pełnomocnik, jest wyraźnie upoważniona do wejścia na teren kupującego w celu odzyskania produktów, bez uszczerbku dla wszystkich innych odszkodowań. Odstąpienie od umowy będzie miało wpływ nie tylko na przedmiotowe zamówienie, ale również na wszystkie poprzednie niezapłacone zamówienia, dostarczone lub nie. We wszystkich powyższych przypadkach, towary należne z tytułu innych dostaw lub z jakiegokolwiek innego powodu, stają się natychmiastowo wymagalne, w przypadku, gdy firma SENSAS nie zdecydowała się na odstąpienie od odpowiednich zamówień.

ARTYKUŁ XV – WŁAŚNOŚĆ INTELEKTUALNA I PRZEMYSŁOWA

Każdy element własności intelektualnej i przemysłowej, np. projekty, badania, plany techniczne, szkice, prototypy produktów, prace, modele, ulepszenia, patenty, fachowa wiedza, tajemnice handlowe, projekty, znaki towarowe używane lub stworzone przez firmę SENSAS w dowolnym czasie w ramach wykonywania swoich zobowiązań na rzecz kupującego, jest i pozostaje wyłączną własnością firmy SENSAS lub w stosownych przypadkach, strony trzeciej. Kupujący nie nabywa żadnych praw własności do ww. elementów własności intelektualnej i/lub przemysłowej firmy SENSAS (lub osoby trzeciej), która pozostaje wyłącznym właścicielem wszystkich tych praw. Kupujący zobowiązuje się zaim, że nie będzie w żaden sposób, bezpośrednio lub za pośrednictwem osób trzecich, wykorzystywał tych elementów własności intelektualnej i przemysłowej bez uprzedniej i pisemnej zgody firmy SENSAS, która określa sposoby użytkowania oraz warunki finansowe eksploatacji.

ARTYKUŁ XVI – POSTANOWIENIA RÓŻNE

W przypadku gdy którykolwiek z ogólnych warunków zostanie uznany za niewykonany lub niewyżny, z jakiegokolwiek powodu, niniejsza klauzula ma wyjątkowo nie ma wpływu na zastosowanie lub ważność pozostałych postanowień niniejszych OWS.

Fakt, że firma SENSAS w danym momencie nie powołuje się na żadne z postanowień niniejszych ogólnych warunków sprzedaży, nie może być interpretowane jako odstąpienie z jej strony w celu późniejszego powołania się na te postanowienia. Kupujący zobowiązuje się do zachowania ścisłej poufności wszystkich informacji, do których mógł mieć dostęp w odniesieniu do firmy SENSAS oraz jej fachowej wiedzy przez cały okres trwania stosunku umownego oraz przez okres 10 lat po jego rozwiązaniu, i to, niezależnie od przyczyn. Ręczy on również, że jego pracownicy, którzy będą przystępowali do poufności O, ile kupujący nie zdecydował inaczej za pośrednictwem listu poleconego za potwierdzeniem odbioru, kupujący wyraźnie upoważnia firmę SENSAS do podania go jako kupującego firmy SENSAS, w szczególności w dokumentach handlowych lub promocyjnych.

Strony wyłączają stosowanie artykułu 1195 francuskiego kodeksu cywilnego.

ARTYKUŁ XVII – WŁAŚCIWOŚĆ SĄDOWA – SPRZECIW

Wszelka sprzedaż dokonana przez firmę SENSAS, w tym sprzedaż eksportowa, podlega wyłącznie prawu francuskiemu, z wyjątkiem wszelkich umów międzynarodowych. Wszelkie spory związane z zawieraniem lub wykonywaniem umów zawartych pomiędzy firmą SENSAS a kupującym podlegają wyłącznej właściwości sądu gospodarczego, której podlega siedziba firmy SENSAS (CHARTRES, FRANCJA). Klauzula ta ma zastosowanie nawet w przypadku postępowania przyspieszonego, rozszczeń ubocznych, rozszczeń zbiorowych lub rozszczeń gwarancyjnych oraz niezależnie od sposobu płatności. Kupujący zobowiązuje się do zwrotu firmie SENSAS wszystkich kosztów poniesionych przez nią w skutek postępowania wszczętego przez nią w związku z windykacją lub pociągnięciem do odpowiedzialności, w tym honoraria komorników i prawników.

ARTYKUŁ XVIII – DANE OSOBOWE

W celu dokonywania sprzedaży oraz monitorowania stosunków umownych obowiązkiem każdej ze stron jest przetwarzanie danych osobowych swoich rozmówców: osób fizycznych, pracowników drugiej strony, zarządców i innych osób. Przetwarzanie to odbywa się w oparciu o poszanowanie zobowiązań prawnych (w szczególności w sprawach podatkowych) każą ze stron. Żadne dane osobowe nie będą przekazywane poza Unię Europejską. Dane te mogą być przekazywane organom administracyjnym (DGCCRF (Generalna Dyrekcja ds. Konkurencji, Konsumentów i Sogania Nadzucy), CNIL (Krajowa Komisja Informatyki i Swobód), administracja podatkowa itp.) lub sądowni w przypadku zaistnienia sporu.

Każda ze stron zobowiązuje się informować drugą stronę o dokonaniu wszelkich aktualizacji danych osobowych osób i/lub pracowników, których one dotyczą oraz osobie informować każdą z nich o postanowieniach niniejszej klauzuli. Osoby, których dane dotyczą, mają prawo dostępu, zmiany, ograniczenia oraz sprzeciwu wobec przetwarzania ich danych osobowych poprzez przesłanie wiadomości e-mail na poniższy adres: contact@sensas.com

Osoby, których dane dotyczą, mają prawo do złożenia skargi dotyczącej przetwarzania ich danych osobowych do CNIL (Commission Nationale Informatique et Libertés (Krajowa Komisja Informatyki i Swobód)). Każda osoba, której dane osobowe są gromadzone, może określić ogólne lub szczególne wytyczne dotyczące przechowywania, usuwania i przekazywania danych osobowych po śmierci. Szczególne wytyczne mogą być rejestrowane przez administratora danych, a ogólne wytyczne mogą być rejestrowane przez zaufaną stronę trzecią, upoważnioną przez CNIL (Krajowa Komisja Informatyki i Swobód). Ogólne lub szczególne wytyczne mogą być w każdej chwili modyfikowane lub usuwane.

Każda ze stron zobowiązuje się do wdrożenia odpowiednich środków technicznych, których celem będzie zagwarantowanie bezpieczeństwa i poufności danych osobowych. Zobowiązuje się również do przechowywania danych osobowych swoich rozmówców przez okres nieprzekraczający okresu niezbędnego do osiągnięcia celów, dla których zostały one zgromadzone lub przetworzone, a w każdym razie przez maksymalny okres 3 (trzech) lat od daty ostatniego zamówienia kupującego. Jednakże dane osobowe mogą być przechowywane przez dłuższy okres w celu wywiązania się z zobowiązań prawnych, a w szczególności zobowiązań podatkowych.

Nr 1 w Europie Przedstawiciele Handlowi


FRANCJA

Marc DELAUDE
Eric LAUDIER
Gilles CAUDIN
Jean-François CHAUSSE
Robert BERLIOUX
Philippe VEYRES
Eric LUBIN



 IRLANDIA
Gavin WALSH
William WHEELER
Dennett Outdoor

SKANDYNAWIA
Mikael TONO
Member of the Swedish national team

 NIEMCY
Thomas ENGERT
World champion
Marco BECK
Marc PATCOVSKY
World champion

 HOLANDIA
Eric VAN OTTERLOO

 BELGIA
Philippe SKOBA
Gunther WANDESANDE

 WIELKA BRYTANIA
Mark DOWNES
Captain of the English national team
Sean ASHBY
World champion
Paul HUGHES
Member of the English national team
Mitch SMITH
Joe ROBERTS
Vice-captain of the English Junior team

 HISZPANIA
Angel & Roberto RODRIGUEZ
Member of the Spanish national team

 PORTUGALIA
Roberto RODRIGUEZ

 AUSTRIA
Thomas ENGERT

 WŁOCHY
Stefano MANNI
Marco ARTANIDI
Marco MANNI

 BUŁGARIA
AQUA SPORT

 POLSKA
Ernest GUTKIEWICZ
Arek PAWLAK
Bartosz MIZERA
Darek BOGUCKI

 LUKSEMBURG
Gilles CAUDIN

 BIELORUSSIE
Salmo BELFISHING

 ROSJA
SALMO.RU

 CZECHY
Martin KUBERNAT
Ivan GORCOS

 UKRAINA
IBIS

 SŁOWACJA
Ivan FABIAN

 WĘGRY
G.S MAGYAR

 ŁOTWA
SALMO

 ESTONIA
SALMO & LUTS

 LITWA
SALMOLITA

Design & realization : Lunacom. Edited September 2019. Photo credits : Vincent Begon. Arnaud Lombard. We would like to thank Vincent Begon and everyone else who has helped create this catalogue - SENSAS SA. All rights reserved. Descriptions and photographs are not contractual. All articles can be changed or modified without notice from SENSAS SA. All reproduction of pictures and graphics is strictly forbidden without the prior agreement of SENSAS SA.

★ ★ ★ ★ ★ No. 1 ACROSS EUROPE ★ ★ ★ ★ ★



28630 Fontenay-sur-Eure / FRANCE
25, rue Jean Riedberger
Phone : +33 237 33 44 55
E-mail : contact@sensas.fr
www.sensas.com